PEMERINTAH KABUPATEN LEBAK

LAPORAN KEUANGAN

PEMERINTAH DAERAH



AUDITED

TAHUN ANGGARAN

2023

BUPATI LEBAK

PERNYATAAN TANGGUNG JAWAB

Laporan Keuangan Pemerintah Daerah Kabupaten Lebak yang terdiri dari (a) Laporan Realisasi Angggaran; (b) Laporan Arus Kas; (c) Laporan Operasional; (d) Laporan Perubahan Saldo Anggaran Lebih; (e) Laporan Perubahan Ekuitas; (f) Neraca; (g) Catatan atas Laporan Keuangan Tahun Anggaran 2023 sebagaimana terlampir adalah tanggungjawab kami.

Laporan Keuangan tersebut telah disusun berdasarkan sistem pengendalian intern yang memadai, dan isinya telah menyajikan informasi pelaksanaan anggaran, arus kas, posisi keuangan dan catatan atas laporan keuangan secara layak sesuai dengan Standar Akuntansi Pemerintahan

Rangkasbitung, Mei 2024

Pj. BUPATI LEBAK,

IWAN KURNIAWAN, ST., MM

PEMERINTAH KABUPATEN LEBAK

"LAPORAN REALISASI ANGGARAN"
(LRA)

TAHUN 2023

PEMERINTAH KABUPATEN LEBAK
LAPORAN REALISASI ANGGARAN PENDAPATAN DAN BELANJA
UNTUK TAHUN YANG BERAKHIR SAMPAI DENGAN DESEMBER 2023 DAN 2022

NO	URAIAN	REFF CALK	TAHUN 2023		%	REALISASI 2022
			ANGGARAN	REALISASI		
1	2	3	4	5	6	7
1	**PENDAPATAN DAERAH**	**5.1.1**				
2	**PENDAPATAN ASLI DAERAH**	**5.1.1.1**				
3	Hasil Pajak Daerah	5.1.1.1.1	182.200.000.000,00	169.434.953.282,00	92,99	169.689.458.362,00
4	Hasil Retribusi Daerah	5.1.1.1.2	20.670.678.840,00	16.650.117.972,00	80,55	15.504.908.239,00
5	Hasil Pengelolaan Kekayaan Daerah yang Dipisahkan	5.1.1.1.3	6.160.472.846,00	6.383.013.937,00	103,61	6.023.001.558,00
6	Lain-lain Pendapatan Asli Daerah yang Sah	5.1.1.1.4	240.749.992.990,00	241.824.649.542,00	100,45	230.331.187.210,00
7	**JUMLAH PENDAPATAN ASLI DAERAH (3 s.d 6)**		**449.781.144.676,00**	**434.292.734.733,00**	**96,56**	**421.548.555.369,00**
8	**PENDAPATAN TRANSFER**	**5.1.1.2**				
9	**Pendapatan Transfer Pemerintah Pusat - Dana Perimbangan**	**5.1.1.2.1**				
10	Dana Bagi Hasil		95.580.270.244,00	84.452.937.252,00	88,36	68.342.267.365,00
11	Dana Alokasi Umum		1.052.351.738.000,00	1.068.836.537.620,00	101,57	1.012.653.287.000,00
12	Dana Alokasi Khusus - Fisik		51.701.797.000,00	50.208.365.734,00	97,11	138.553.034.962,00
13	Dana Alokasi Khusus - Non Fisik		478.669.634.000,00	468.093.219.172,00	97,79	406.535.463.481,00
14	**Jumlah Pendapatan Transfer Dana Perimbangan (10 s.d 13)**		**1.678.303.439.244,00**	**1.671.591.059.778,00**	**99,60**	**1.626.084.052.808,00**
15	**Pendapatan Transfer Pemerintah Pusat - Lainnya**	**5.1.1.2.2**				
16	Dana Insentif Daerah		0,00	0,00	0,00	8.666.591.000,00
17	Dana Desa		354.640.034.000,00	354.640.034.000,00	100,00	316.177.854.000,00
18	**Jumlah Pendapatan Transfer Pemerintah Pusat - Lainnya (16 + 17)**		**354.640.034.000,00**	**354.640.034.000,00**	**100,00**	**324.844.445.000,00**
19	**Pendapatan Transfer Antar Daerah**					
20	Pendapatan Bagi Hasil		187.837.042.436,00	173.323.859.404,00	92,27	189.149.346.473,00
21	Bantuan Keuangan		30.000.000.000,00	30.000.000.000,00	100,00	18.615.743.000,00
22	**Jumlah Pendapatan Transfer Antar Daerah (20+21)**		**217.837.042.436,00**	**203.323.859.404,00**	93,34	**207.765.089.473,00**
23	**JUMLAH PENDAPATAN TRANSFER (14 + 18 + 22)**		**2.250.780.515.680,00**	**2.229.554.953.182,00**	**99,06**	**2.158.693.587.281,00**
24	**LAIN-LAIN PENDAPATAN DAERAH YANG SAH**	**5.1.1.3**				
25	Pendapatan Hibah		23.100.756.000,00	18.147.038.422,00	78,56	68.770.895.217,00
26	Lain-lain Pendapatan Sesuai dengan Ketentuan Peraturan Perundang-Undangan		0,00	11.018.000,00	0,00	0,00
27	**JUMLAH LAIN-LAIN PENDAPATAN YANG SAH (25 s.d 26)**		**23.100.756.000,00**	**18.158.056.422,00**	**78,60**	**68.770.895.217,00**
28	**JUMLAH PENDAPATAN DAERAH (7+23+27)**		**2.723.662.416.356,00**	**2.682.005.744.337,00**	**98,47**	**2.649.013.037.867,00**
29	**BELANJA DAERAH**	**5.1.2**				
30	**BELANJA OPERASI**	**5.1.2.1**				
31	Belanja Pegawai	5.1.2.1.1	1.097.300.277.586,00	1.051.185.379.520,00	95,80	983.500.359.419,00
32	Belanja Barang dan Jasa	5.1.2.1.2	808.833.490.561,00	776.464.851.543,00	96,00	742.150.882.390,00
33	Belanja Hibah	5.1.2.1.3	170.376.107.619,00	173.668.468.153,00	101,93	111.416.054.584,00
34	Belanja Bantuan Sosial	5.1.2.1.4	8.431.260.000,00	7.878.985.000,00	93,45	6.693.900.000,00
35	**JUMLAH BELANJA OPERASI (31 s.d 34)**		**2.084.941.135.766,00**	**2.009.197.684.216,00**	**96,37**	**1.843.761.196.393,00**
36	**BELANJA MODAL**	**5.1.2.2**				
37	Belanja Modal Tanah	5.1.2.2.1	683.430.000,00	680.667.000,00	99,60	353.232.800,00
38	Belanja Moda Peralatan dan mesin	5.1.2.2.2	77.086.226.775,00	52.961.141.478,00	68,70	75.937.521.561,00
39	Belanja Modal Gedung dan Bangunan	5.1.2.2.3	126.764.418.787,00	120.796.480.879,00	95,29	51.445.537.672,00
40	Belanja Modal Jalan, irigasi dan jaringan	5.1.2.2.4	119.838.724.600,00	111.582.764.128,00	93,11	184.041.300.510,00
41	Belanja Modal Aset Tetap lainnya	5.1.2.2.5	7.409.796.870,00	6.210.105.597,00	83,81	4.089.696.627,00
42	**JUMLAH BELANJA MODAL (37 s.d 41)**		**331.782.597.032,00**	**292.231.159.082,00**	**88,08**	**315.867.289.170,00**
43	**BELANJA TIDAK TERDUGA**	**5.1.2.3**				
44	Belanja Tidak Terduga	5.1.2.3.1	36.107.050.789,00	35.437.025.460,00	98,14	22.726.824.433,00
45	**JUMLAH BELANJA TIDAK TERDUGA (44)**		**36.107.050.789,00**	**35.437.025.460,00**	**98,14**	**22.726.824.433,00**
46	**JUMLAH BELANJA (35+42+45)**		**2.452.830.783.587,00**	**2.336.865.868.758,00**	**95,27**	**2.182.355.309.996,00**
47	**TRANSFER**	**5.1.2.4**				
48	Belanja Bagi Hasil	5.1.2.4.1	21.546.199.390,00	21.546.199.390,00	100,00	20.740.040.231,00
49	Belanja Bantuan Keuangan Desa	5.1.2.4.2	469.433.234.900,00	469.433.234.900,00	100,00	432.046.221.942,00
50	**JUMLAH TRANSFER (48 +49)**		**490.979.434.290,00**	**490.979.434.290,00**	**100,00**	**452.786.262.173,00**
51	**JUMLAH BELANJA DAERAH (46+50)**		**2.943.810.217.877,00**	**2.827.845.303.048,00**	**96,06**	**2.635.141.572.169,00**
52	**SURPLUS/(DEFISIT) (28-51)**	**5.1.2.5**	**(220.147.801.521,00)**	**(145.839.558.711,00)**	**66,25**	**13.871.465.698,00**

NO	URAIAN	REFF CALK	TAHUN 2023		%	REALISASI 2022
			ANGGARAN	REALISASI		
1	2	3	4	5	6	7
53	**PEMBIAYAAN**	**5.1.3**				
54	**PENERIMAAN DAERAH**	**5.1.3.1**				
55	Penggunaan SILPA		240.373.801.521,00	240.366.512.733,00	100,00	288.036.007.803,15
56	Pencairan Dana Cadangan		28.000.000.000,00	28.000.000.000,00	100,00	0,00
57	**JUMLAH PENERIMAAN PEMBIAYAAN (55+56)**		**268.373.801.521,00**	**268.366.512.733,00**	**100,00**	**288.036.007.803,15**
58	**PENGELUARAN DAERAH**	**5.1.3.2**				
59	Pembentukan Dana Cadangan		35.000.000.000,00	35.000.000.000,00	100,00	40.000.000.000,00
60	Penyertaan Modal (Investasi) Pemerintah Daerah		13.226.000.000,00	13.226.000.000,00	100,00	21.533.671.980,00
61	**JUMLAH PENGELUARAN PEMBIAYAAN (59 S.D 60)**		**48.226.000.000,00**	**48.226.000.000,00**	**100,00**	**61.533.671.980,00**
62	**PEMBIAYAAN NETTO (57-61)**		**220.147.801.521,00**	**220.140.512.733,00**	**100,00**	**226.502.335.823,15**
63	**SISA LEBIH PEMBIAYAAN ANGGARAN (SILPA) (52+62)**	**5.1.3.3**	**0,00**	**74.300.954.022,00**		**240.373.801.521,15**

Catatan Atas Laporan Keuangan ini merupakan bagian yang tidak terpisahkan dari Laporan Keuangan Pemerintah Daerah Tahun 2023

Pj. BUPATI LEBAK

IWAN KURNIAWAN

PEMERINTAH KABUPATEN LEBAK

"LAPORAN OPERASIONAL"

(LO)

TAHUN 2023

PEMERINTAH KABUPATEN LEBAK
LAPORAN OPERASIONAL
UNTUK TAHUN YANG BERAKHIR SAMPAI DENGAN 31 DESEMBER 2023 DAN 2022

NO	URAIAN	REFF CALK	2023	2022	KENAIKAN / PENURUNAN	%
1	2	3	4	5	6	7
	KEGIATAN OPERASIONAL					
1	**PENDAPATAN - LO**	**5.1.4**				
2	**PENDAPATAN ASLI DAERAH - LO**	**5.1.4.1**				
3	Pajak Daerah - LO	5.1.4.1.1	168.342.280.136,40	170.686.395.199,04	(2.344.115.062,64)	(1,37)
4	Retribusi daerah - LO	5.1.4.1.2	16.786.524.872,00	15.806.134.484,00	980.390.388,00	6,20
5	Hasil Pengelolaan Kekayaan Daerah yang Dipisahkan - LO	5.1.4.1.3	6.383.013.937,00	6.023.001.558,00	360.012.379,00	5,98
6	Lain-lain PAD yang Sah - LO	5.1.4.1.4	230.787.255.441,00	244.225.605.743,16	(13.438.350.302,16)	(5,50)
7	**Jumlah Pendapatan Asli Daerah (3 s.d. 6)**		**422.299.074.386,40**	**436.741.136.984,20**	**(14.442.062.597,80)**	**(3,31)**
8	**PENDAPATAN TRANSFER - LO**	**5.1.4.2**				
9	**Pendapatan Transfer Pemerintah Pusat - Dana Perimbangan - LO**	**5.1.4.2.1**				
10	Dana Bagi Hasil - LO		95.005.653.000,00	84.817.591.617,00	10.188.061.383,00	12,01
11	Dana Alokasi Umum - LO		1.068.836.537.620,00	1.012.653.287.000,00	56.183.250.620,00	5,55
12	Dana Alokasi Khusus - Fisik - LO		50.208.365.734,00	138.553.034.962,00	(88.344.669.228,00)	(63,76)
13	Dana Alokasi Khusus - Non Fisik - LO		468.093.219.172,00	406.535.463.481,00	61.557.755.691,00	15,14
14	**Jumlah Pendapatan Transfer Pemerintah Pusat - Dana Perimbanganm(10 s.d.13)**		**1.682.143.775.526,00**	**1.642.559.377.060,00**	**39.584.398.466,00**	**2,41**
15	**Pendapatan Transfer Pemerintah Pusat - Lainnya**					
16	Dana Insentif Daerah - LO		0,00	8.666.591.000,00	(8.666.591.000,00)	(100,00)
17	Dana Desa - LO		354.640.034.000,00	316.177.854.000,00	38.462.180.000,00	12,16
18	**Jumlah Pendapatan Transfer Pemerintah Pusat - Lainnya (16 s.d 17)**		**354.640.034.000,00**	**324.844.445.000,00**	**29.795.589.000,00**	**9,17**
19	**Pendapatan Transfer Antar Daerah**	**5.1.4.2.2**				
20	Pendapatan Bagi Hasil - LO		164.537.699.115,00	169.983.633.679,40	(5.445.934.564,40)	(3,20)
21	Bantuan Keuangan - LO		30.000.000.000,00	18.615.743.000,00	11.384.257.000,00	61,15
22	**Jumlah Pendapatan Transfer Antar Daerah (20 + 21)**		**194.537.699.115,00**	**188.599.376.679,40**	**5.938.322.435,60**	**3,15**
23	**Jumlah Pendapatan Transfer (14+18+22)**		**2.231.321.508.641,00**	**2.156.003.198.739,40**	**75.318.309.901,60**	**3,49**
24	**LAIN-LAIN PENDAPATAN DAERAH YANG SAH - LO**	**5.1.4.3**				
25	Pendapatan Hibah - LO	5.1.4.3.1	91.518.757.185,34	164.925.838.576,40	(73.407.081.391,06)	(44,51)
26	Lain-lain Pendapatan Sesuai dengan Ketentuan Peraturan Perundang-Undangan-LO	5.1.4.3.2	3.716.000,00	0,00	3.716.000,00	0,00
27	**Jumlah Lain-lain Pendapatan Yang Sah (25 s.d. 26)**		**91.522.473.185,34**	**164.925.838.576,40**	**(73.403.365.391,06)**	**(44,51)**
28	**JUMLAH PENDAPATAN (7+23+27)**		**2.745.143.056.212,74**	**2.757.670.174.300,00**	**(12.527.118.087,26)**	**(0,45)**
29	**BEBAN DAERAH**	**5.1.5**				
30	**BEBAN OPERASI**	**5.1.5.1**				
31	Beban Pegawai	5.1.5.1.1	1.051.266.591.075,16	983.140.259.419,00	68.126.331.656,16	6,93
32	Beban Barang dan Jasa	5.1.5.1.2	835.395.863.005,01	779.547.277.876,44	55.848.585.128,57	7,16
33	Beban Hibah	5.1.5.1.3	118.200.298.602,00	103.786.021.211,87	14.414.277.390,13	13,89
34	Beban Bantuan Sosial	5.1.5.1.4	7.878.985.000,00	6.693.900.000,00	1.185.085.000,00	17,70
35	Beban Penyisihan Piutang	5.1.5.1.5	9.693.622.462,33	10.883.133.337,40	(1.189.510.875,07)	(10,93)
36	**Jumlah Beban Operasi (31 s.d.35)**		**2.022.435.360.144,50**	**1.884.050.591.844,71**	**138.384.768.299,79**	**7,35**
37	**BEBAN PENYUSUTAN DAN AMORTISASI**	**5.1.5.2**				
38	Beban Penyusutan Peralatan dan Mesin		71.096.818.704,59	68.240.290.166,53	2.856.528.538,06	4,19
39	Beban Penyusutan Gedung dan Bangunan		45.207.147.457,19	42.887.191.599,27	2.319.955.857,92	5,41
40	Beban Penyusutan Jalan, Jaringan dan Irigasi		236.987.196.912,06	250.306.374.352,73	(13.319.177.440,67)	(5,32)

NO	URAIAN	REFF CALK	2023	2022	KENAIKAN / PENURUNAN	%
1	2	3	4	5	6	7
41	Beban Penyusutan Aset Lainnya-Kemitraan dengan Pihak Ketiga		243.724.514,34	0,00	243.724.514,34	0,00
42	Beban Amortisasi Aset Lainnya-Aset Tidak Berwujud		316.142.340,13	260.121.072,68	56.021.267,45	21,54
43	**Jumlah Beban Penyusutan dan Amortisasi (38 s.d 42)**		**353.851.029.928,31**	**361.693.977.191,21**	**(7.842.947.262,90)**	**(2,17)**
44	**BEBAN TRANSFER**	**5.1.5.3**				
45	Beban Bagi Hasil		20.287.067.884,10	18.522.630.661,40	1.764.437.222,70	9,53
46	Beban Bantuan Keuangan		469.433.234.900,00	432.046.221.942,00	37.387.012.958,00	8,65
47	**Jumlah Beban Transfer (45 + 46)**		**489.720.302.784,10**	**450.568.852.603,40**	**39.151.450.180,70**	**8,69**
48	**BEBAN TAK TERDUGA**	**5.1.5.4**				
49	Beban Tak Terduga		8.051.768.460,00	12.589.085.433,00	(4.537.316.973,00)	(36,04)
50	**Jumlah Beban Tak Terduga (49)**		**8.051.768.460,00**	**12.589.085.433,00**	**(4.537.316.973,00)**	**(36,04)**
51	**JUMLAH BEBAN (36+43+47+50)**		**2.874.058.461.316,91**	**2.708.902.507.072,32**	**165.155.954.244,59**	**6,10**
52	**SURPLUS/DEFISIT DARI OPERASI (28-51)**		**(128.915.405.104,17)**	**48.767.667.227,68**	**(177.683.072.331,85)**	**(364,35)**
53	**SURPLUS/DEFISIT DARI KEGIATAN NON OPERASIONAL - LO**	**5.1.5.5**				
54	Surplus dari Kegiatan Non Operasional lainnya		1.426.224.335,73	28.750.000,00	1.397.474.335,73	0,00
55	**Jumlah Surplus Non Operasional (54)**		**1.426.224.335,73**	**28.750.000,00**	**1.397.474.335,73**	**0,00**
56	**DEFISIT NON OPERASIONAL - LO**					
57	Defisit dari Kegiatan Non Operasional Lainnya - LO		55.536.234.434,64	9.797.296.409,83	45.738.938.024,81	466,85
58	**Jumlah Defisit Non Operasional (57)**		**55.536.234.434,64**	**9.797.296.409,83**	**45.738.938.024,81**	**466,85**
59	**Jumlah Surplus/Defisit Dari Kegiatan Non Operasional (55 - 58)**		**(54.110.010.098,91)**	**(9.768.546.409,83)**	**(44.341.463.689,08)**	**453,92**
60	**Surplus/Defisit Sebelum Pos Luar Biasa (52+59)**		**(183.025.415.203,08)**	**38.999.120.817,85**	**(222.024.536.020,93)**	**(569,31)**
61	**POS LUAR BIASA**					
62	Pendapatan Pos Luar Biasa - LO		0,00	0,00	0,00	0,00
63	Beban Luar Biasa		0,00	0,00	0,00	0,00
64	**Pos Luar Biasa (62+63)**		**0,00**	**0,00**	0,00	0,00
65	**SURPLUS/DEFISIT - LO (60+64)**	**5.1.5.5**	**(183.025.415.203,08)**	**38.999.120.817,85**	**(222.024.536.020,93)**	**(569,31)**

Catatan atas Laporan Keuangan merupakan bagian yang tidak terpisahkan dari Laporan Keuangan Pemerintah Daerah Tahun 2023

Pj. BUPATI LEBAK

IWAN KURNIAWAN

PEMERINTAH KABUPATEN LEBAK

"LAPORAN ARUS KAS"
(LAK)

TAHUN 2023

PEMERINTAH KABUPATEN LEBAK

LAPORAN ARUS KAS

UNTUK TAHUN YANG BERAKHIR SAMPAI DENGAN 31 DESEMBER 2023 DAN 2022

METODE LANGSUNG

(dalam rupiah)

NO.	URAIAN	REFF CALK	2023	2022
1	2	3	4	5
1	**ARUS KAS DARI AKTIVITAS OPERASI**			
2	**ARUS MASUK KAS**			
3	Penerimaan Pajak Daerah		169.434.953.282,00	169.689.458.362,00
4	Penerimaan Retribusi Daerah		16.594.029.837,00	15.485.476.739,00
5	Penerimaan Hasil Pengelolaan Kekayaan Daerah Yg Dipisahkan		6.383.013.937,00	6.023.001.558,00
6	Penerimaan Lain - lain PAD		10.012.250.535,00	13.765.561.188,00
7	Penerimaan Dana Bagi Hasil Pajak		84.452.937.252,00	68.342.267.365,00
8	Penerimaan Dana Alokasi Umum		1.068.836.537.620,00	1.012.653.287.000,00
9	Penerimaan Dana Alokasi Khusus		289.337.348.302,00	380.434.918.117,00
10	Penerimaan Dana Alokasi Desa		0,00	316.177.854.000,00
11	Penerimaan Dana Penyesuaian		0,00	8.666.591.000,00
12	Penerimaan Pendapatan Bagi Hasil Pajak		173.323.859.404,00	189.149.346.473,00
13	Penerimaan Bantuan Keuangan Provinsi		30.000.000.000,00	18.615.743.000,00
14	Penerimaan Hibah		18.147.038.422,00	68.770.895.217,00
15	Lain-lain Pendapatan Sesuai dengan Ketentuan Peraturan Perundang-Undangan		11.018.000,00	0,00
16	**Jumlah Arus Masuk Kas (3 s.d 15)**		**1.866.532.986.591,00**	**2.267.774.400.019,00**
17	**ARUS KELUAR KAS**			
18	Pembayaran Pegawai		1.047.822.264.520,00	980.411.302.419,00
19	Pembayaran Barang		378.266.137.891,00	394.756.239.877,00
20	Pembayaran Bunga		0,00	0,00
21	Pembayaran Hibah		135.997.235.828,00	111.416.054.584,00
22	Pembayaran Bantuan Sosial		7.878.985.000,00	6.693.900.000,00
23	Pembayaran Tak Terduga		35.437.025.460,00	22.726.824.433,00
24	Pembayaran Bagi Hasil Pajak		19.389.852.690,00	19.269.390.010,00
25	Pembayaran Bagi Hasil Retribusi		2.156.346.700,00	1.470.650.221,00
26	Pembayaran Bantuan Keuangan		114.793.200.900,00	432.046.221.942,00
27	Pembayaran Kejadian Luar Biasa		0,00	0,00
28	**Jumlah Arus Keluar Kas (18 s.d 27)**		**1.741.741.048.989,00**	**1.968.790.583.486,00**
29	**ARUS KAS BERSIH DARI AKTIVITAS OPERASI (16 - 28)**		**124.791.937.602,00**	**298.983.816.533,00**
30	**ARUS KAS DARI AKTIVITAS INVESTASI**			
31	**ARUS MASUK KAS**			
32	Pencairan Dana Cadangan		28.000.000.000,00	0,00
33	Penjualan atas Tanah		0,00	0,00
34	Penjualan atas Peralatan & Mesin		1.264.992.434,00	919.914.979,00
35	Penjualan atas Gedung & Bangunan		325.376.000,00	121.042.231,00
36	Penjualan Atas Jalan, Irigasi, dan Jaringan		0,00	0,00
37	Penjualan Aset Tetap Lainnya		20.575.000,00	298.273.300,00
38	Penjualan Aset Lainnya		0,00	0,00
39	Hasil Penjualan Kekayaan Daerah yang Dipisahkan		0,00	0,00
40	Penerimaan Penjualan Investasi Non Permanen		0,00	0,00

NO.	URAIAN	REFF CALK	2023	2022
1	2	3	4	5
41	**Jumlah Arus Masuk Kas (32 s.d 40)**		**29.610.943.434,00**	**1.339.230.510,00**
42	**ARUS KELUAR KAS**			
43	Perolehan Tanah		680.667.000,00	353.232.800,00
44	Perolehan Peralatan & Mesin		25.497.012.679,00	45.846.850.742,00
45	Perolehan Gedung & Bangunan		119.704.474.109,00	48.554.248.111,00
46	Perolehan Jalan, Irigasi & Jaringan		109.436.383.478,00	183.764.363.950,00
47	Perolehan Aset Tetap Lainnya		18.662.400,00	467.702.000,00
48	Penyertaan Modal Pemerintah Daerah		13.226.000.000,00	21.533.671.980,00
49	Pengeluaran Pembelian Investasi Non Permanen		0,00	0,00
50	Pembentukan Dana Cadangan		35.000.000.000,00	40.000.000.000,00
51	**Jumlah Arus Keluar Kas (43 s.d 50)**		**303.563.199.666,00**	**340.520.069.583,00**
52	**ARUS KAS BERSIH DARI AKTIVITAS INVESTASI (41 - 51)**		**(273.952.256.232,00)**	**-339.180.839.073,00**
53	**ARUS KAS DARI AKTIVITAS PENDANAAN**			
54	**ARUS MASUK KAS**			
55	Pinjaman Dalam Negeri - Pemerintah Pusat		0,00	0,00
56	Pinjaman dalam Negeri - Pemerintah Daerah Lainnya		0,00	0,00
57	Pinjaman Dalam Negeri-Lembaga Keuangan Bank		0,00	0,00
58	Pinjaman Dalam Negeri-Lembaga Keuangan Bukan Bank		0,00	0,00
59	Pinjaman Dalam Negeri-Obligasi		0,00	0,00
60	Pinjaman Dalam Negeri-Lainnya		0,00	0,00
61	Penerimaan Kembali Pinjaman Kepada Perusahaan Negara		0,00	0,00
62	Penerimaan Kembali Pinjaman Daerah		0,00	0,00
63	Penerimaan Kembali Pinjaman Kepada Pemerintah Daerah Lainnya		0,00	0,00
64	Penerimaan Kembali Sisa Uang Persediaan (SiLPA)		0,00	0,00
65	**Jumlah Arus Masuk Kas (55 s.d 64)**		**0,00**	**0,00**
66	**ARUS KELUAR KAS**			
67	Pembayaran Pokok Pinjaman Dalam Negeri-Pemerintah Pusat		0,00	0,00
68	Pembayaran Pokok Pinjaman Dalam Negeri- Pemerintah Daerah Lainnya		0,00	0,00
69	Pembayaran Pokok Pinjaman Dalam Negeri-Lembagan Keuanga Bank		0,00	0,00
70	Pembayaran Pokok Pinjaman Dalam Negeri-Lembaga Keuangan Bukan Bank		0,00	0,00
71	Pembayaran Pokok Pinjaman Dalam Negeri-Obligasi		0,00	0,00
72	Pembayaran Pokok Pinjaman Dalam Negeri-Lainnya		0,00	0,00
73	Pemberian Pinjaman Kepada Perusahaan Negara		0,00	0,00
74	Pemberian Pinjaman Kepada Perusahaan Daerah		0,00	0,00
75	Pemberian Pinjaman Kepada Pemerintah Daerah Lainnya		0,00	0,00
76	Pemberian Uang Persediaan yang belum dikembalikan		0,00	0,00
77	**Jumlah Arus Keluar Kas (67 s.d 76)**		**0,00**	**0,00**
78	**ARUS KAS BERSIH DARI AKTIVITAS PENDANAAN (65-77)**		**0,00**	**0,00**
79	**ARUS KAS DARI AKTIVITAS TRANSITORIS**			
80	**ARUS MASUK KAS**			
81	Penerimaan Perhitungan Pihak Ketiga (PFK)		82.781.216.130,00	72.985.251.548,00
82	Pemindahbukuan dari Kas di BLUD		20.050.000.000,00	0,00
83	**Jumlah Arus Masuk Kas (81+82)**		**102.831.216.130,00**	**72.985.251.548,00**
84	**ARUS KELUAR KAS**			
85	Pengeluaran Perhitungan Pihak Ketiga (PFK)		82.781.216.130,00	72.985.251.548,00
86	**Jumlah Arus Keluar Kas (85)**		**82.781.216.130,00**	**72.985.251.548,00**

NO.	URAIAN	REFF CALK	2023	2022
1	2	3	4	5
87	ARUS KAS BERSIH DARI AKTIVITAS TRANSITORIS (83 - 86)		20.050.000.000,00	0,00
88	Kenaikan/Penurunan Kas (29+52+78+87)		(129.110.318.630,00)	(40.197.022.540,00)
89	Saldo Awal Kas di BUD		179.075.034.795,00	219.272.057.335,00
90	Saldo Akhir Kas di BUD (88 + 89)		49.964.716.165,00	179.075.034.795,00
91	Saldo Akhir Kas di Bendahara Penerimaan		85.494.635,00	29.406.500,00
92	Saldo Akhir Kas di Bendahara Pengeluaran		0,00	0,00
93	Saldo Akhir Kas di Kas BLUD		20.332.580.527,00	61.087.109.257,00
94	Saldo Akhir Kas di Kas Dana BOS		28.775.325,20	182.250.969,20
95	Saldo Akhir Kas di Kas Lainnya		3.917.813.500,00	0,00
96	Saldo Akhir Kas (90 + 91 + 92 + 93 + 94 + 95)		74.329.380.152,20	240.373.801.521,20

Catatan Atas Laporan Keuangan ini merupakan bagian yang tidak terpisahkan dari Laporan Keuangan Pemerintah Daerah Tahun 2023

Pj. BUPATI LEBAK

IWAN KURNIAWAN

PEMERINTAH KABUPATEN LEBAK

"LAPORAN PERUBAHAN SALDO ANGGARAN LEBIH" (LP-SAL)

TAHUN 2023

PEMERINTAH KABUPATEN LEBAK
LAPORAN PERUBAHAN SALDO ANGGARAN LEBIH
PER 31 DESEMBER 2023 DAN 2022

NO	URAIAN	REFF CALK	2023	2022
1	2	3	4	5
1	**Saldo Anggaran Lebih Awal**		**240.373.801.521,15**	**288.086.981.713,05**
2	Penggunaan SAL sebagai penerimaan Pembiyaan Tahun Berjalan		240.366.512.733,00	288.036.007.803,15
3	**Subtotal (1-2)**		**7.288.788,15**	**50.973.909,90**
4	Sisa Lebih/Kurang Pembiayaan Anggaran (SiLPA/SiKPA)		74.300.954.022,00	240.373.801.521,15
5	**Subtotal (3+4)**		**74.308.242.810,15**	**240.424.775.431,05**
6	Koreksi Kesalahan Pembukuan Tahun Sebelumnya		(7.288.788,15)	(50.973.909,90)
7	Lain-Lain		0,00	0,00
8	**Saldo Anggaran Lebih Akhir (5+6+7)**		**74.300.954.022,00**	**240.373.801.521,15**

Catatan Atas Laporan Keuangan ini merupakan bagian yang tidak terpisahkan dari Laporan Keuangan Pemerintah Daerah Tahun 2023

Pj. BUPATI LEBAK

IWAN KURNIAWAN

PEMERINTAH KABUPATEN LEBAK

"LAPORAN PERUBAHAN EKUITAS"
(LPE)

TAHUN 2023

PEMERINTAH KABUPATEN LEBAK

LAPORAN PERUBAHAN EKUITAS

UNTUK TAHUN YANG BERAKHIR SAMPAI DENGAN 31 DESEMBER 2023 DAN 2022

(dalam rupiah)

NO	URAIAN	REFF CALK	2023	2022
1	2	3	4	5
1	**EKUITAS AWAL**		**4.673.297.997.068,87**	**4.589.653.219.828,58**
2	**SURPLUS / DEFISIT - LO**		**(183.025.415.203,08)**	**38.999.120.817,85**
3	**DAMPAK KUMULATIF PERUBAHAN KEBIJAKAN/KESALAHAN MENDASAR :**		**8.533.809.840,34**	**44.652.916.392,45**
	- Koreksi Kas		6.800.000,00	(50.973.909,85)
	- Koreksi Persediaan		0,00	0,00
	- Koreksi Piutang		5.180.935.581,04	13.752.781.725,30
	- Koreksi Penyisihan Piutang		935.881.205,66	13.395.926.745,83
	- Koreksi Akumulasi Penyusutan		(2.688.183.005,83)	(1.968.603.570,55)
	- Koreksi Amortisasi Aset Tidak Berwujud		(16.365.632,39)	0,00
	- Koreksi Utang Belanja Pegawai		(1.554.237.393,00)	0,00
	- Koreksi atas Aset Tanah		6.466.847.019,93	1.498.159.670,00
	- Koreksi atas Aset Peralatan Mesin		(4.200.000,00)	1.259.600.900,00
	- Koreksi atas Gedung dan Bangunan		81.059.615,00	16.177.612.000,00
	- Koreksi atas aset Aset Tetap Lainnya		155.325.000,00	0,00
	- Koreksi atas Jalan Irigasi Dan Jembatan		40.947.450,00	343.998.258,27
	- Koreksi atas Kontruksi Dalam Pekerjaan		0,00	0,00
	- Koreksi atas aset Lainnya (Aset lain-lain)		(71.000.000,00)	244.414.573,36
	- Pembulatan		(0,07)	0,09
4	**RK-PPKD**		**0,00**	**(7.259.970,00)**
5	**LAIN-LAIN**			
6	**EKUITAS AKHIR**		**4.498.806.391.706,13**	**4.673.297.997.068,87**

Catatan atas Laporan Keuangan merupakan bagian yang tidak terpisahkan dari Laporan Keuangan Pemerintah Daerah Tahun 2023

Pj. BUPATI LEBAK

IWAN KURNIAWAN

PEMERINTAH KABUPATEN LEBAK

"NERACA"

TAHUN 2023

PEMERINTAH KABUPATEN LEBAK
NERACA
PER 31 DESEMBER 2023 DAN 2022

(dalam rupiah)

NO	U R A I A N	REFF CALK	31 DESEMBER 2023	31 DESEMBER 2022
1	2	3	4	5
1	**A S E T**	**5.1.6**		
2	**ASET LANCAR**	**5.1.6.1**		
3	**Kas dan Setara Kas**	**5.1.6.1.1**	**74.349.041.364,20**	**240.130.365.631,20**
4	Kas di Kas Daerah		48.118.166.745,00	178.538.037.395,00
5	Kas di Bendahara Pengeluaran		0,00	0,00
6	Kas di Bendahara Penerimaan		112.444.635,00	49.456.500,00
7	Kas di Bendahara BLUD		20.332.580.527,00	61.087.109.257,00
8	Kas Dana BOS		28.775.325,20	182.250.969,20
9	Kas di Kas Lainnya		5.757.074.132,00	273.511.510,00
10	**Piutang**	**5.1.6.1.2**	**51.067.888.735,61**	**74.132.422.458,73**
11	Piutang Pajak Daerah		46.246.928.944,60	42.423.661.637,60
12	Piutang Retribusi Daerah		380.775.800,00	237.368.900,00
13	Piutang Lain Lain PAD yang Sah		11.075.387.960,64	17.755.036.345,08
14	Piutang Transfer antar Daerah		8.816.470.322,40	17.602.630.611,40
15	Piutang Lainnya		4.381.488.000,00	7.182.146.000,00
16	Penyisihan Piutang		(19.833.162.292,03)	(11.068.421.035,35)
17	**Beban Dibayar Dimuka**	**5.1.6.1.3**	**406.248.834,00**	**313.395.813,00**
18	**Persediaan**	**5.1.6.1.4**	**90.963.852.245,82**	**65.925.915.310,00**
19	**Jumlah Aset Lancar (Jumlah 3 + 10 + 17 + 18)**		**216.787.031.179,64**	**380.502.099.212,93**
20	**INVESTASI JANGKA PANJANG**	**5.1.6.2**		
21	**Investasi Permanen**			
22	Penyertaan Modal Pemerintah Daerah		126.501.030.077,59	167.551.694.501,84
23	**Jumlah Investasi Permanen (22)**		**126.501.030.077,59**	**167.551.694.501,84**
24	**Jumlah Investasi Jangka Panjang (23)**		**126.501.030.077,59**	**167.551.694.501,84**
25	**ASET TETAP**	**5.1.6.3**		
26	T a n a h		566.233.996.716,67	546.715.029.046,74
27	Peralatan dan Mesin		812.264.090.169,49	793.315.843.049,99
28	Gedung dan Bangunan		1.659.425.421.292,11	1.546.524.927.288,34
29	Jalan, Irigasi dan Jaringan		5.972.387.268.323,77	5.726.388.111.673,72
30	Aset Tetap Lainnya		201.248.003.210,46	194.837.789.023,62
31	Konstruksi dalam Pengerjaan		28.417.786.788,00	96.593.056.978,00
32	Akumulasi Penyusutan		(5.160.585.147.292,91)	(4.828.925.113.815,20)
33	**Jumlah Aset Tetap (Jumlah 26 s.d 32)**		**4.079.391.419.207,60**	**4.075.449.643.245,21**
34	**DANA CADANGAN**	**5.1.6.4**	**47.000.000.000,00**	**40.529.708.612,00**
35	Dana Cadangan		47.000.000.000,00	40.529.708.612,00
36	**Jumlah Dana Cadangan (35)**		**47.000.000.000,00**	**40.529.708.612,00**
37	**ASET LAINNYA**	**5.1.6.5**		
38	Tagihan Jangka Panjang		395.017.500,00	402.017.500,00
39	Penyisihan Tagihan Jangka Panjang		(395.017.500,00)	(402.017.500,00)
40	Kemitraan dengan Pihak Ketiga		2.248.130.700,00	2.366.930.700,18

NO	URAIAN	REFF CALK	31 DESEMBER 2023	31 DESEMBER 2022
41	Akumulasi Penyusutan Kemitraan dengan Pihak Ketiga		(1.419.483.976,27)	(1.294.559.461,93)
42	Aset Tak Berwujud		2.174.031.465,53	1.681.635.425,53
43	Akumulasi Amortisasi Aset Tidak berwujud		(1.633.349.300,66)	(1.231.798.863,06)
44	Aset Lain-Lain		110.702.680.758,27	94.220.644.471,47
45	Akumulasi Penyusutan Rusak Berat		(60.684.376.920,31)	(55.767.296.660,75)
46	**Jumlah Aset Lainnya (Jumlah 35 s.d 45)**		**51.387.632.726,56**	**39.975.555.611,44**
47	**JUMLAH ASET (19 + 24 + 33 + 36 + 46)**		**4.521.067.113.191,38**	**4.704.008.701.183,42**
48	**K E W A J I B A N**	**5.1.7**		
49	**KEWAJIBAN JANGKA PENDEK**			
50	Utang Perhitungan Pihak Ketiga (PFK)		0,00	273.511.510,00
51	Pendapatan Diterima Dimuka		729.087.056,25	671.480.669,65
52	Utang Belanja		21.531.634.429,00	29.765.711.934,90
53	**Jumlah Kewajiban Jangka Pendek (Jumlah 50 s.d 52)**		**22.260.721.485,25**	**30.710.704.114,55**
54	**JUMLAH KEWAJIBAN (53)**		**22.260.721.485,25**	**30.710.704.114,55**
55	**EKUITAS**	**5.1.8**		
56	Ekuitas		4.498.806.391.706,13	4.673.297.997.068,87
57	**JUMLAH EKUITAS (56)**		**4.498.806.391.706,13**	**4.673.297.997.068,87**
58	**JUMLAH KEWAJIBAN DAN EKUITAS (Jumlah 54 + 57)**		**4.521.067.113.191,38**	**4.704.008.701.183,42**

Catatan atas Laporan Keuangan merupakan bagian yang tidak terpisahkan dari Laporan Keuangan Pemerintah Daerah Tahun 2023

Pj. BUPATI LEBAK,

IWAN KURNIAWAN

DAFTAR ISI

BAB I PENDAHULUAN 1
1.1 Maksud dan Tujuan Penyusunan Laporan Keuangan Pemerintah Daerah 1
1.2 Landasan Hukum Penyusunan Laporan Keuangan Pemerintah Daerah 4
1.3 Sistematika Penulisan Catatan atas Laporan Keuangan Pemerintah Daerah 7
BAB II EKONOMI MAKRO, KEBIJAKAN KEUANGAN DAN PENCAPAIAN TARGET KINERJA APBD 10
2.1 Ekonomi Makro 10
2.2 Kebijakan Keuangan Daerah 17
2.2.1 Kebijakan Pendapatan Daerah 18
2.2.2 Kebijakan Belanja Daerah 25
2.2.3 Kebijakan Pembiayaan Daerah 37
2.3 Indikator Pencapaian Target Kinerja APBD 39
BAB III IKHTISAR PENCAPAIAN KINERJA KEUANGAN PEMERINTAH DAERAH 65
3.1 Ikhtisar Realisasi Pencapaian Target Kinerja Keuangan Pemerintah Daerah 65
3.2 Hambatan Dan Kendala Yang Ada Dalam Pencapaian Target yang Telah Ditetapkan 114
BAB IV KEBIJAKAN AKUNTANSI 117
4.1 Entitas Akuntansi/Entitas Pelaporan Keuangan Daerah 119
4.2 Basis Akuntansi Yang Mendasari Penyusunan Laporan Keuangan Pemerintah Daerah 123
4.3 Basis Pengukuran Yang Mendasari Penyusunan Laporan Keuangan Pemerintah Daerah 124
4.4 Penerapan Kebijakan Akuntansi Berkaitan Dengan Ketentuan Yang Ada Dalam SAP Pada Pemerintah Daerah 132
BAB V PENJELASAN POS-POS LAPORAN KEUANGAN PEMERINTAH DAERAH 152
5.1 Rincian Dari Penjelasan Masing-Masing Pos-Pos Pelaporan Keuangan Pemerintah Daerah 154
5.1.1 Pendapatan-LRA 154
5.1.1.1 Pendapatan Asli Daerah (PAD) 155
5.1.1.1.1 Pajak Daerah 155
5.1.1.1.2 Retribusi Daerah 159
5.1.1.1.3 Hasil Pengelolaan Kekayaan Daerah Yang Dipisahkan 170
5.1.1.1.4 Lain–Lain PAD Yang Sah 170
5.1.1.2 Pendapatan Transfer 179
5.1.1.2.1 Transfer Pemerintah Pusat 180
5.1.1.2.2 Pendapatan Transfer Antar Daerah 182
5.1.1.3 Lain–Lain Pendapatan Yang Sah 183
5.1.2 Belanja 185
5.1.2.1 Belanja Operasi 187
5.1.2.1.1 Belanja Pegawai 188
5.1.2.1.2 Belanja Barang dan Jasa 198
5.1.2.1.3 Belanja Hibah 228
5.1.2.1.4 Belanja Bantuan Sosial 233
5.1.2.2 Belanja Modal 235
5.1.2.2.1 Belanja Modal Tanah 237
5.1.2.2.2 Belanja Modal Peralatan dan Mesin 237

5.1.2.2.3 Belanja Modal Gedung dan Bangunan 246
5.1.2.2.4 Belanja Modal Jalan, Irigasi dan Jaringan 247
5.1.2.2.5 Belanja Modal Aset Tetap Lainnya 248
5.1.2.3 Belanja Tidak Terduga 249
5.1.2.4 Transfer 254
5.1.2.4.1 Belanja Bagi Hasil 255
5.1.2.4.2 Belanja Bantuan Keuangan 279
5.1.2.5 Surplus/Defisit 291
5.1.3 Pembiayaan 291
5.1.3.1 Penerimaan Pembiayaan 291
5.1.3.2 Pengeluaran Pembiayaan 292
5.1.3.3 SiLPA 293
5.1.4 Pendapatan-LO 294
5.1.4.1 Pendapatan Asli Daerah–LO 295
5.1.4.1.1 Pendapatan Pajak Daerah–LO 295
5.1.4.1.2 Pendapatan Retribusi Daerah–LO 297
5.1.4.1.3 Hasil Pengelolaan Kekayaan Daerah Yang Dipisahkan–LO 298
5.1.4.1.4 Lain-Lain PAD yang Sah–LO 299
5.1.4.2 PendapatanTransfer–LO 303
5.1.4.2.1 Pendapatan Transfer Pemerintah Pusat-LO 303
5.1.4.2.2 Pendapatan Transfer Antar Daerah–LO 307
5.1.4.3 Lain–lain Pendapatan Daerah Yang Sah-LO 308
5.1.5 Beban 312
5.1.5.1 Beban Operasi 313
5.1.5.1.1 Beban Pegawai 314
5.1.5.1.2 Beban Barang Dan Jasa 329
5.1.5.1.2.1 Beban Barang Pakai Habis 329
5.1.5.1.2.2 Beban Barang Tak Habis Pakai 332
5.1.5.1.2.3 Beban Jasa Kantor 332
5.1.5.1.2.4 Beban Premi Asuransi 334
5.1.5.1.2.5 Beban Sewa 335
5.1.5.1.2.6 Beban Jasa Konsultasi 337
5.1.5.1.2.7 Beban Beasiswa Pendidikan PNS 338
5.1.5.1.2.8 Beban Kursus/Pelatihan, Sosialisasi, Bimbingan Teknis serta Pendidikan dan Pelatihan 339
5.1.5.1.2.9 Beban Pemeliharaan 339
5.1.5.1.2.10 Beban Perjalanan Dinas 342
5.1.5.1.2.11 Beban Uang dan/atau Jasa untuk Diberikan kepada Pihak Ketiga/Pihak Lain/Masyarakat 343
5.1.5.1.2.12 Beban Barang Dan Jasa BOS 343
5.1.5.1.2.13 Beban Barang dan Jasa BLUD 343
5.1.5.1.3 Beban Hibah 343
5.1.5.1.4 Beban Bantuan Sosial 349
5.1.5.1.5 Beban Penyisihan Piutang 349
5.1.5.2 Beban Penyusutan dan Amortisasi 350
5.1.5.3 Beban Transfer 351
5.1.5.4 Beban Tidak Terduga 383

5.1.5.5 Surplus/Defisit 384
5.1.6 Aset 386
5.1.6.1 Aset lancar 387
5.1.6.1.1 Kas dan Setara Kas 388
5.1.6.1.2 Piutang 395
5.1.6.1.2.1 Piutang Pajak Daerah 395
5.1.6.1.2.2 Piutang Retribusi Daerah 396
5.1.6.1.2.3 Piutang Lain-lain PAD yang Sah 398
5.1.6.1.2.4 Piutang Transfer Antar Daerah 399
5.1.6.1.2.5 Piutang Lainnya 400
5.1.6.1.2.6 Penyisihan Piutang 400
5.1.6.1.3 Beban Dibayar Dimuka 403
5.1.6.1.4 Persediaan 404
5.1.6.2 Investasi Jangka Panjang 408
5.1.6.3 Aset Tetap 410
5.1.6.3.1 Tanah 411
5.1.6.3.2 Peralatan dan Mesin 418
5.1.6.3.3 Gedung dan Bangunan 444
5.1.6.3.4 Jalan, Irigasi, dan Jaringan 452
5.1.6.3.5 Aset Tetap Lainnya 461
5.1.6.3.6 Kontruksi Dalam Pengerjaan 464
5.1.6.3.7 Akumulasi Penyusutan 471
5.1.6.4 Dana Cadangan 471
5.1.6.5 Aset Lainnya 471
5.1.6.5.1 Tagihan Jangka Panjang 472
5.1.6.5.2 Penyisihan Tagihan Jangka Panjang 472
5.1.6.5.3 Kemitraan dengan Pihak Ketiga 473
5.1.6.5.4 Akumulasi Penyusutan Kemitraan Dengan Pihak Ketiga 477
5.1.6.5.5 Aset Tidak Berwujud 478
5.1.6.5.6 Aset Lain-Lain 481
5.1.7 Kewajiban 486
5.1.8 Ekuitas 492
5.2 Pengungkapan Atas Pos-pos Aset Dan Kewajiban Yang Timbul Sehubungan Dengan Penerapan Baris Akrual Atas Pendapatan Dan Belanja Dan Rekonsiliasi Dengan Penerapan Basis Kas, Untuk Entitas Akuntansi/Entitas Pelaporan Yang Menggunakan Basis Akrual Pada Pemerintah Daerah 499
5.2.1 Kas 500
5.2.2 Piutang 503
5.2.3 Penyisihan Piutang 513
5.2.4 Beban Dibayar Dimuka 515
5.2.5 Pendapatan Diterima Dimuka 515
BAB VI PENJELASAN ATAS INFORMASI - INFORMASI NON KEUANGAN PEMERINTAH DAERAH 517
BAB VII PENUTUP 532

DAFTAR TABEL

Tabel 2.1	Distribusi PDRB Kabupaten Lebak Atas Dasar Harga Berlaku Menurut Lapangan Usaha (Persen) Tahun 2020 - 2022	13
Tabel 2.2	Indikator Ekonomi Makro Kabupaten Lebak Tahun 2020 - 2022	14
Tabel 2.3	Tujuan dan Sasaran Pembangunan	40
Tabel 2.4	Capaian Indikator Kinerja Utama (IKU) Pemerintah Kabupaten Lebak Tahun 2023 dan 2022	42
Tabel 2.5	Capaian Indikator RPJMD Kabupaten Lebak Tahun 2023 dan Tahun 2022	44
Tabel 3.1	Anggaran Pendapatan dan Belanja Daerah Pemerintah Kabupaten Lebak Tahun Anggaran 2023	65
Tabel 3.2	Anggaran Pendapatan dan Belanja Daerah Pemerintah Kabupaten Lebak Tahun Anggaran 2023 *(Pergeseran)*	67
Tabel 3.3	Anggaran Pendapatan dan Belanja Pemerintah Kabupaten Lebak Tahun Anggaran 2023 (*Perubahan*)	71
Tabel 3.4	Anggaran Belanja *Mandatory Spending* Pemerintah Kabupaten Lebak Tahun Anggaran 2023	73
Tabel 3.5	Anggaran Belanja Standar Pelayanan Minimal Pemerintah Kabupaten Lebak Tahun Anggaran 2023	75
Tabel 3.6	Anggaran dan Realisasi Pemerintah Kabupaten Lebak Tahun Anggaran 2023	83
Tabel 3.7	Anggaran dan Realisasi Pendapatan dan Belanja Perangkat Daerah Tahun 2023	86
Tabel 3.8	Pendapatan Asli Daerah Pemerintah Kabupaten Lebak Tahun Anggaran 2023	89
Tabel 3.9	Pendapatan Transfer Pemerintah Kabupaten Lebak Tahun Anggaran 2023	90
Tabel 3.10	Lain-lain Pendapatan Yang Sah Pemerintah Kabupaten Lebak Tahun Anggaran 2023	90
Tabel 3.11	Belanja Operasi Pemerintah Kabupaten Lebak Tahun Anggaran 2023	91
Tabel 3.12	Belanja Modal Pemerintah Kabupaten Lebak Tahun Anggaran 2023	91
Tabel 3.13	Belanja Tidak Terduga Pemerintah Kabupaten Lebak Tahun Anggaran 2023	92
Tabel 3.14	Belanja Transfer Pemerintah Kabupaten Lebak Tahun 2023	97
Tabel 3.15	Belanja Daerah Berdasarkan Program Dan Kegiatan Pemerintah Kabupaten Lebak Tahun Anggaran 2023	97
Tabel 3.16	Realisasi Belanja *Mandatory Spending* Pemerintah Kabupaten Lebak Tahun Anggaran 2023	114
Tabel 5.1	Pendapatan Daerah Pemerintah Kabupaten Lebak Tahun Anggaran 2023 dan 2022	154
Tabel 5.2	Pendapatan Asli Daerah Pemerintah Kabupaten Lebak Tahun Anggaran 2023 dan 2022	155
Tabel 5.3	Pajak Daerah Pemerintah Kabupaten Lebak Tahun Anggaran 2023 dan 2022	156

Tabel 5.4	Retribusi Daerah Pemerintah Kabupaten Lebak Tahun Anggaran 2023 dan 2022	159
Tabel 5.5	Retribusi Jasa Umum Pemerintah Kabupaten Lebak Tahun Anggaran 2023 dan 2022	160
Tabel 5.6	Retribusi Jasa Usaha Pemerintah Kabupaten Lebak Tahun Anggaran 2023 dan 2022	164
Tabel 5.7	Retribusi Perizinan Tertentu Pemerintah Kabupaten Lebak Tahun Anggaran 2023 dan 2022	169
Tabel 5.8	Lain-lain PAD Yang Sah Pemerintah Kabupaten Lebak Tahun Anggaran 2023 dan 2022	171
Tabel 5.9	Pendapatan Badan Layanan Umum Daerah Tahun Anggaran 2023 dan 2022	178
Tabel 5.10	Pendapatan Transfer Pemerintah Kabupaten Lebak Tahun Anggaran 2023 dan 2022	179
Tabel 5.11	Pendapatan Transfer Pemerintah Pusat Tahun Anggaran 2023 dan 2022	180
Tabel 5.12	Transfer Pemerintah Antar Daerah Tahun Anggaran 2023 dan 2022	183
Tabel 5.13	Lain-lain Pendapatan Daerah Yang Sah Pemerintah Kabupaten Lebak Tahun Anggaran 2023 dan 2022	184
Tabel 5.14	Uang Persediaan Perangkat Daerah Tahun Anggaran 2023 dan 2022	185
Tabel 5.15	Belanja Daerah Pemerintah Kabupaten Lebak Tahun Anggaran 2023 dan 2022	187
Tabel 5.16	Belanja Operasi Pemerintah Kabupaten Lebak Tahun Anggaran 2023 dan 2022	187
Tabel 5.17	Belanja Pegawai Pemerintah Kabupaten Lebak Tahun Anggaran 2023 dan 2022	188
Tabel 5.18	Belanja Pegawai Pemerintah Kabupaten Lebak Tahun Anggaran 2023	198
Tabel 5.19	Belanja Barang dan Jasa Pemerintah Kabupaten Lebak Tahun Anggaran 2023 dan 2022	199
Tabel 5.20	Belanja Barang dan Jasa BOS Tahun 2023	219
Tabel 5.21	Belanja Barang dan Jasa BLUD Tahun 2023	224
Tabel 5.22	Belanja Modal Pemerintah Kabupaten Lebak Tahun Anggaran 2023 dan 2022	235
Tabel 5.23	Belanja Modal Peralatan dan Mesin BOS Tahun 2023	242
Tabel 5.24	Belanja Modal Peralatan dan Mesin BLUD Tahun 2023	244
Tabel 5.25	Belanja Modal Gedung dan Bangunan BLUD Tahun 2023	247
Tabel 5.26	Belanja Modal Jalan, Jaringan dan Irigasi BLUD Tahun 2023	248
Tabel 5.27	Belanja Modal Aset Tetap Lainnya BOS Tahun 2023	248
Tabel 5.28	Belanja Tidak Terduga Pemerintah Kabupaten Lebak Tahun Anggaran 2023	249
Tabel 5.29	Transfer Pemerintah Kabupaten Lebak Tahun Anggaran 2023 dan 2022	255
Tabel 5.30	Transfer Bagi Hasil Pajak Pemerintah Kabupaten Lebak Kepada Pemerintah Desa Tahun Anggaran 2023 dan 2022	256
Tabel 5.31	Transfer Bagi Hasil Retribusi Pemerintah Kabupaten Lebak Kepada Pemerintah Desa Tahun Anggaran 2023 dan 2022	267
Tabel 5.32	Transfer Bantuan Keuangan Pemerintah Kabupaten Lebak Kepada Pemerintah Desa Tahun Anggaran 2023 dan 2022	280

Tabel 5.33	Surplus/Defisit Pemerintah Kabupaten Lebak Tahun Anggaran 2023 dan 2022	291
Tabel 5.34	Rincian Silpa Pemerintah Kabupaten Lebak Tahun Anggaran 2023 dan 2022	293
Tabel 5.35	Pendapatan-LO Pemerintah Kabupaten Lebak Tahun 2023 dan Tahun 2022	295
Tabel 5.36	Pendapatan Asli Daerah-LO Pemerintah Kabupaten Lebak Tahun 2023 dan Tahun 2022	295
Tabel 5.37	Pendapatan Pajak Daerah-LO Pemerintah Kabupaten Lebak Tahun 2023 dan Tahun 2022	296
Tabel 5.38	Pendapatan Retribusi-LO Pemerintah Kabupaten Lebak Tahun 2023 dan Tahun 2022	297
Tabel 5.39	Pendapatan Hasil Pengelolaan Kekayaan Daerah Yang Dipisahkan-LO Tahun 2023 dan Tahun 2022	299
Tabel 5.40	Pendapatan Lain-lain PAD Yang Sah-LO Pemerintah Kabupaten Lebak Tahun 2023 dan 2022	299
Tabel 5.41	Pendapatan Transfer-LO Pemerintah Kabupaten Lebak Tahun 2023 dan 2022	303
Tabel 5.42	Pendapatan Transfer Pemerintah Pusat-LO Tahun 2023 dan 2022	304
Tabel 5.43	Pendapatan Transfer Antar Daerah-LO Pemerintah Kabupaten Lebak Tahun 2023 dan 2022	308
Tabel 5.44	Lain-lain Pendapatan Daerah Yang Sah-LO Pemerintah Kabupaten Lebak Tahun Anggaran 2023 dan 2022	308
Tabel 5.45	Beban Pemerintah Kabupaten Lebak Tahun Anggaran 2023 dan 2022	313
Tabel 5.46	Beban Pegawai Pemerintah Kabupaten Lebak Tahun Anggaran 2023 dan 2022	314
Tabel 5.47	Beban Barang Pakai Habis Pemerintah Kabupaten Lebak Tahun 2023 dan 2022	329
Tabel 5.48	Beban Barang Tak Habis Pakai Pemerintah Kabupaten Lebak Tahun 2023 dan 2022	332
Tabel 5.49	Beban Jasa Kantor Pemerintah Kabupaten Lebak Tahun 2023 dan 2022	332
Tabel 5.50	Beban Premi Asuransi Pemerintah Kabupaten Lebak Tahun 2023 dan 2022	335
Tabel 5.51	Beban Sewa Pemerintah Kabupaten Lebak Tahun 2023 dan 2022	336
Tabel 5.52	Beban Jasa Konsultasi Pemerintah Kabupaten Lebak Tahun 2023 dan 2022	337
Tabel 5.53	Beban Kursus/Pelatihan, Sosialisasi, Bimbingan Teknis Serta Pendidikan dan Pelatihan Pemerintah Kabupaten Lebak Tahun 2023 dan 2022	339
Tabel 5.54	Beban Pemeliharaan Pemerintah Kabupaten Lebak Tahun 2023 dan 2022	339
Tabel 5.55	Beban Perjalanan Dinas Pemerintah Kabupaten Lebak Tahun 2023 dan 2022	342
Tabel 5.56	Beban Hibah Pemerintah Kabupaten Lebak Tahun 2023 dan 2022	344
Tabel 5.57	Beban Bantuan Sosial Pemerintah Kabupaten Lebak Tahun 2023 dan 2022	349
Tabel 5.58	Beban Penyisihan Piutang Tahun 2023 dan 2022	350

Tabel 5.59	Beban Penyusutan Pemerintah Kabupaten Lebak Tahun 2023 dan 2022	350
Tabel 5.60	Beban Transfer Pemerintah Kabupaten Lebak Tahun 2023 dan 2022	351
Tabel 5.61	Beban Transfer Bagi Hasil Pajak Daerah Pemerintah Kabupaten Lebak Tahun 2023 dan 2022	352
Tabel 5.62	Beban Transfer Bagi Hasil Retribusi Pemerintah Kabupaten Lebak Tahun 2023 dan 2022	361
Tabel 5.63	Beban Transfer Bantuan Keuangan Kepada Desa Pemerintah Kabupaten Lebak Tahun 2023 dan Tahun 2022	372
Tabel 5.64	Penyesuaian Persediaan Harga Beras	385
Tabel 5.65	Surplus Penjualan Barang Milik Daerah-LO	385
Tabel 5.66	Defisit Penjualan Barang Milik Daerah	386
Tabel 5.67	Rincian Aset Pemerintah Kabupaten Lebak Tahun 2023 dan 2022	386
Tabel 5.68	Rincian Aset Lancar Pemerintah Kabupaten Lebak Tahun 2023 dan 2022	387
Tabel 5.69	Kas Di Badan Layanan Umum Daerah Tahun 2023 dan 2022	390
Tabel 5.70	Sisa Kas Belanja Operasional Sekolah Tahun 2023	391
Tabel 5.71	Sisa Kas Dana Bantuan Operasional Kesehatan Tahun 2023	394
Tabel 5.72	Piutang Pendapatan Kabupaten Lebak Per 31 Desember Tahun 2023 dan 2022	395
Tabel 5.73	Piutang Pajak Pemerintah Kabupaten Lebak Tahun 2023 dan 2022	396
Tabel 5.74	Piutang Retribusi Pemerintah Kabupaten Lebak Tahun2023 dan 2022	397
Tabel 5.75	Piutang Lain-lain PAD Yang Sah Pemerintah Kabupaten Lebak Tahun 2023 dan 2022	398
Tabel 5.76	Piutang Transfer Antar Daerah Kabupaten Lebak Tahun 2023 dan 2022	399
Tabel 5.77	Penyisihan Piutang Kabupaten Lebak Tahun 2023 dan 2022	400
Tabel 5.78	Penyisihan Piutang Pajak Tahun 2023	401
Tabel 5.79	Penyisihan Piutang Retribusi Tahun 2023	401
Tabel 5.80	Penyisihan Piutang Lain-lain PAD Yang Sah Tahun 2023	402
Tabel 5.81	Penyisihan Piutang Transfer Antar Daerah Tahun 2023	403
Tabel 5.82	Beban Dibayar Dimuka Per 31 Desember Tahun 2023 dan 2022	403
Tabel 5.83	Persediaan Pemerintah Kabupaten Lebak Tahun 2023 dan 2022	405
Tabel 5.84	Persediaan Perangkat Daerah Per 31 Desember 2023 dan 2022	406
Tabel 5.85	Investasi Pemerintah Kabupaten Lebak Tahun 2023	409
Tabel 5.86	Investasi Pemerintah Kabupaten Lebak Tahun 2023 dan 2022	410
Tabel 5.87	Nilai Buku Aset Tetap Pemerintah Kabupaten Lebak Per 31 Desember 2023 dan 2022	411
Tabel 5.88	Saldo Aset Tetap Tanah Pemerintah Kabupaten Lebak Per 31 Desember Tahun 2023 dan 2022	412
Tabel 5.89	Saldo Aset Tetap Peralatan dan Mesin Pemerintah Kabupaten Lebak Per 31 Desember 2023 dan 2022	419
Tabel 5.90	Saldo Aset Tetap Gedung dan Bangunan Pemerintah Kabupaten Lebak Per 31 Desember 2023 dan 2022	444
Tabel 5.91	Saldo Aset Tetap Jalan, Irigasi dan Jaringan Pemerintah Kabupaten Lebak Per 31 Desember 2023 dan 2022	452
Tabel 5.92	Saldo Aset Tetap Lainnya Pemerintah Kabupaten Lebak Per 31 Desember 2023 dan 2022	462

Tabel 5.93	Saldo Aset Tetap Kontruksi Dalam Pengerjaan Pemerintah Kabupaten Lebak Per 31 Desember 2023 dan 2022	465
Tabel 5.94	Rincian Akumulasi Penyusutan Aset Tetap Per 31 Desember 2023 dan 2022	471
Tabel 5.95	Rincian Aset Lainnya Pemerintah Kabupaten Lebak Per 31 Desember 2023 dan 2022	472
Tabel 5.96	Rincian Tagihan Jangka Panjang Pemerintah Kabupaten Lebak Per 31 Desember 2023 dan 2022	472
Tabel 5.97	Rincian Penyisihan Tagihan Jangka Panjang Per 31 Desember 2023 dan 2022	473
Tabel 5.98	Kemitraan Dengan Pihak Ketiga Pemerintah Kabupaten Lebak Per 31 Desember 2023 dan 2022	473
Tabel 5.99	Aset Tidak Berwujud Pemerintah Kabupaten Lebak Per 31 Desember 2023 dan 2022	478
Tabel 5.100	Aset Lain-lain Pemerintah Kabupaten Lebak Per 31 Desember 2023	481
Tabel 5.101	Aset Lain-lain Pemerintah Kabupaten Lebak Per 31 Desember 2023 dan 2022	481
Tabel 5.102	Aset Lain-lain Pemerintah Kabupaten Lebak Per 31 Desember 2023	482
Tabel 5.103	Utang Belanja Pemerintah Kabupaten Lebak Tahun 2023	486
Tabel 5.104	Kewajiban Jangka Pendek Pemerintah Kabupaten Lebak Per 31 Desember 2023 dan 2022	490
Tabel 5.105	Utang Belanja BLUD Pemerintah Kabupaten Lebak Per 31 Desember 2023	491
Tabel 5.106	Laporan Perubahan Ekuitas Pemerintah Kabupaten Lebak Tahun 2023 dan 2022	493
Tabel 5.107	Penyisihan Piutang Dan Nilai Bersih Piutang Pemerintah Kabupaten Lebak Tahun 2023	514
Tabel 6.1	PNS Pemerintah Kabupaten Lebak Berdasarkan Pendidikan Tahun 2023	519
Tabel 6.2	PNS Pemerintah Kabupaten Lebak Berdasarkan Golongan Tahun 2023	520
Tabel 6.3	Data Eselon Dan Non Eselon Di Lingkungan Pemerintah Kabupaten Lebak Tahun 2023	520
Tabel 6.4	Penerbitan Perijinan Tahun 2023	523
Tabel 6.5	Prestasi Pemerintah Kabupaten Lebak Tahun 2023	524
Tabel 6.6	Permasalahan Hukum Di Lingkungan Pemerintah Kabupaten Lebak Tahun 2023	526
Tabel 6.7	Rekapitulasi Pelaksanaan Perjanjian Kerjasama Pemerintah Kabupaten Lebak Dengan Mitra Kerjasama Tahun 2023	531

DAFTAR GRAFIK

Grafik 2.1 Produk Domestik Regional Brutto (PDRB) 12

Grafik 2.2 Indikator Ekonomi Makro Kabupaten Lebak Tahun 2020 - 2022 17

Grafik 3.1 Pendapatan Kabupaten Lebak Tahun 2023 85

Grafik 3.2 Belanja Dan Transfer Kabupaten Lebak Tahun 2023 85

DAFTAR LAMPIRAN

Lampiran I IKHTISAR LAPORAN REALISASI KEUANGAN DESA AKHIR TAHUN

Lampiran II DAFTAR PENERIMA BANTUAN STIMULAN RUMAH SWADAYA (BSRS)

Lampiran III ASURANSI KENDARAAN

PEMERINTAH DAERAH KABUPATEN LEBAK
CATATAN ATAS LAPORAN KEUANGAN
TAHUN ANGGARAN 2023

BAB I
PENDAHULUAN

1.1 Maksud dan Tujuan Penyusunan Laporan Keuangan Pemerintah Daerah

Laporan Keuangan Pemerintah Daerah disusun untuk menyediakan informasi yang relevan mengenai posisi keuangan dan seluruh transaksi yang dilakukan oleh Pemerintah Daerah selama satu periode pelaporan. Laporan Keuangan Pemerintah Daerah terutama digunakan untuk membandingkan belanja dengan anggaran yang telah ditetapkan, menilai kondisi keuangan, menilai efektivitas dan efisiensi Pemerintah Daerah, dan menentukan ketaatannya terhadap peraturan dan perundang-undangan.

Pemerintah Daerah mempunyai kewajiban untuk melaporkan upaya-upaya yang telah dilakukan serta hasil yang dicapai dalam pelaksanaan kegiatan secara sistematis dan terstruktur pada suatu periode pelaporan untuk kepentingan:

1. Akuntabilitas

   Mempertanggungjawabkan pengelolaan sumber daya serta pelaksanaan kebijakan yang dipercayakan kepada Pemerintah Daerah dalam mencapai tujuan yang telah ditetapkan secara periodik.

2. Manajemen

   Membantu para pengguna Laporan Keuangan untuk mengevaluasi pelaksanaan kegiatan Pemerintah Daerah dalam periode pelaporan sehingga memudahkan fungsi perencanaan, pengelolaan dan pengendalian atas seluruh aset dan ekuitas dana pemerintah daerah untuk kepentingan masyarakat.

3. Transparansi

Memberikan informasi keuangan yang terbuka dan jujur kepada masyarakat berdasarkan pertimbangan bahwa masyarakat memiliki hak untuk mengetahui secara terbuka dan menyeluruh atas pertanggungjawaban Pemerintah Daerah dalam pengelolaan sumber daya yang dipercayakan kepadanya dan ketaatannya pada peraturan perundang-undangan.

4. Keseimbangan antargenerasi

Membantu para pengguna laporan untuk mengetahui apakah penerimaan Pemerintah Daerah pada periode laporan cukup untuk membiayai seluruh pengeluaran yang dialokasikan dan apakah generasi yang akan datang diasumsikan akan ikut menanggung beban pengeluaran tersebut.

Maksud disusunnya Laporan Keuangan adalah sebagai bentuk pertanggungjawaban pengelolaan keuangan beserta kinerja atas penyelenggaraan Pemerintahan Daerah dalam mempertanggungjawabkan pelaksanaan Anggaran Pendapatan dan Belanja Daerah (APBD) serta hasil yang dicapai secara sistematis. Pelaporan Keuangan Pemerintah Daerah merupakan proses penyusunan dan penyajian Laporan Keuangan Pemerintah Daerah oleh entitas pelaporan sebagai hasil konsolidasi atas Laporan Keuangan SKPD selaku entitas akuntansi.

Tujuan dari Laporan Keuangan antara lain digunakan untuk membandingkan realisasi pendapatan, belanja, transfer dan pembiayaan dengan anggaran yang telah ditetapkan, menilai kondisi keuangan, mengevaluasi efektifitas dan efisiensi suatu entitas pelaporan, dan membantu menentukan ketaatan terhadap perundang-undangan.

Laporan Keuangan Pemerintah Daerah (LKPD) yang disusun meliputi laporan pelaksanaan anggaran dan laporan finansial yang terdiri dari:

1. Laporan Realisasi Anggaran (LRA)

   Laporan Realisasi Anggaran menyajikan ikhtisar sumber, alokasi, dan pemakaian sumber daya keuangan yang dikelola oleh Pemerintah Daerah yang menggambarkan perbandingan antara anggaran dan realisasinya dalam satu periode pelaporan.

2. Laporan Perubahan Saldo Anggaran Lebih (LP-SAL)

   Laporan Perubahan Saldo Anggaran Lebih menyajikan informasi kenaikan atau penurunan Saldo Anggaran Lebih tahun pelaporan dibandingkan dengan Tahun

sebelumnya.

3. Neraca

   Neraca menggambarkan posisi keuangan suatu entitas pelaporan mengenai aset, kewajiban, dan ekuitas pada tanggal tertentu.

3. Laporan Operasional (LO)

   Laporan Operasional menyajikan ikhtisar sumber daya ekonomi yang menambah ekuitas dan penggunaannya yang dikelola oleh Pemerintah Daerah untuk kegiatan penyelenggaraan pemerintahan dalam satu periode pelaporan.

4. Laporan Arus Kas (LAK)

   Laporan Arus Kas menyajikan informasi kas sehubungan dengan aktivitas operasi, investasi, pendanaan, dan transitoris yang menggambarkan saldo awal, penerimaan, pengeluaran, dan saldo akhir kas Pemerintah Daerah selama periode tertentu.

5. Laporan Perubahan Ekuitas (LPE)

   Laporan Perubahan Ekuitas menyajikan informasi kenaikan atau penurunan ekuitas Tahun pelaporan dibandingkan dengan Tahun sebelumnya.

6. Catatan atas Laporan Keuangan (CaLK).

   Catatan atas Laporan Keuangan meliputi penjelasan naratif atau rincian dari angka yang tertera dalam Laporan Realisasi Anggaran, Laporan Perubahan SAL, Laporan Operasional, Laporan Perubahan Ekuitas, Neraca, dan Laporan Arus Kas. Catatan atas Laporan Keuangan juga mencakup tentang kebijakan akuntansi yang dipergunakan oleh entitas dan informasi lain yang diharuskan dan dianjurkan untuk diungkapkan di dalam Standar Akuntansi Pemerintahan serta ungkapan-ungkapan yang diperlukan untuk menghasilkan penyajian laporan keuangan secara wajar.

Sedangkan tujuan umum Laporan Keuangan adalah menyajikan informasi mengenai posisi keuangan, realisasi anggaran, saldo anggaran lebih, arus kas,hasil operasi, dan perubahan ekuitas suatu entitas pelaporan yang bermanfaat bagi para pengguna dalam membuat dan mengevaluasi keputusan mengenai alokasi sumber daya. Secara spesifik, tujuan pelaporan keuangan Pemerintah Daerah adalah untuk menyajikan informasi yang berguna untuk pengambilan keputusan dan untuk menunjukkan akuntabilitas entitas pelaporan atas sumber daya yang dikelola dengan:

1. Menyediakan informasi mengenai posisi sumber daya ekonomi, kewajiban dan ekuitas Pemerintah Daerah;
2. Menyediakan informasi mengenai perubahan posisi sumber daya ekonomi, kewajiban, dan ekuitas Pemerintah Daerah;
3. Menyediakan informasi mengenai sumber, alokasi, dan penggunaan sumber daya ekonomi;
4. Menyediakan informasi mengenai ketaatan realisasi terhadap anggaran yang ditetapkan;
5. Menyediakan informasi mengenai cara entitas pelaporan mendanai aktivitasnya dan memenuhi kebutuhan kasnya;
6. Menyediakan informasi mengenai potensi Pemerintah Daerah untuk membiayai penyelenggaraan kegiatan pemerintahan; dan
7. Menyediakan informasi yang berguna untuk mengevaluasi kemampuan entitas pelaporan dalam mendanai aktivitasnya.

Pelaporan keuangan juga menyajikan informasi bagi pengguna mengenai indikasi sumber daya yang telah diperoleh dan digunakan sesuai dengan anggaran dan indikasi sumber daya yang diperoleh dan digunakan sesuai dengan ketentuan termasuk batas anggaran yang ditetapkan dalam APBD.

Laporan Keuangan Pemerintah Daerah (LKPD) Kabupaten Lebak diatur dalam Peraturan Menteri Dalam Negeri Nomor 64 Tahun 2013 tentang Penerapan Standar Akuntansi Pemerintahan Berbasis Akrual pada Pemerintah Daerah dan disusun berdasarkan pada Peraturan Pemerintah Nomor 71 Tahun 2010 tentang Standar Akuntansi Pemerintahan (SAP).

1.2 Landasan Hukum Penyusunan Laporan Keuangan Pemerintah Daerah

Laporan Keuangan Pemerintah Daerah Kabupaten Lebak Tahun Anggaran 2023 disusun dengan berdasarkan peraturan perundang-undangan meliputi :

1. Undang-Undang Nomor 17 Tahun 2003 Tentang Keuangan Negara (Lembaran Negara Republik Indonesia Tahun 2003 Nomor 47, Tambahan Lembaran Negara Republik Indonesia Nomor 4286);
2. Undang-Undang Nomor 1 Tahun 2004 Tentang Perbendaharaan Negara (Lembaran Negara Republik Indonesia Tahun 2004 Nomor 5 Tambahan Lembaran Negara Republik Indonesia Nomor 4355);

3. Undang–Undang Nomor 33 Tahun 2004 Tentang Perimbangan Keuangan Antara Pemerintah Pusat dan Pemerintahan Daerah (Lembaran Negara Republik Indonesia Tahun 2004 Nomor 126 Tambahan Lembaran Negara Nomor 4438);
4. Undang–Undang Nomor 28 Tahun 2009 tentang Pajak Daerah dan Retribusi Daerah (Lembaran Negara Republik Indonesia Tahun 2009 Nomor 130 Tambahan Lembaran Negara Nomor 5049);
5. Undang–Undang Nomor 23 Tahun 2014 Tentang Pemerintahan Daerah (Lembaran Negara Republik Indonesia Tahun 2014 Nomor 244,Tambahan Lembaran Negara Nomor 5587) sebagaimana telah diubah beberapa kali terakhir dengan Undang–Undang Nomor 9 Tahun 2015 tentang Perubahan Kedua atas Undang–Undang Nomor 23 Tahun 2014 tentang Pemerintahan Daerah (Lembaran Negara Republik Indonesia Tahun 2015 Nomor 58 Tambahan Lembaran Negara 5679);
6. Peraturan Pemerintah Nomor 71 Tahun 2010 Tentang Standar Akuntansi Pemerintahan (Lembaran Negara Republik Indonesia Tahun 2010 Nomor 123 Tambahan Lembaran Negara Republik Indonesia Nomor 5165);
7. Peraturan Pemerintah Nomor 27 Tahun 2014 Tentang Standar Akuntansi Pemerintahan (Lembaran Negara Republik Indonesia Tahun 2010 Nomor 123 Tambahan Lembaran Negara Republik Indonesia Nomor 5165);
8. Peraturan Pemerintah Nomor 12 Tahun 2019 Tentang Pengelolaan Keuangan Daerah (Lembaran Negara Republik Indonesia Tahun 2019 Nomor 42 Tambahan Lembaran Negara Nomor 6322);
9. Peraturan Menteri Dalam Negeri Nomor 64 Tahun 2013 Tentang Penerapan Standar Akuntansi Pemerintahan Berbasis Akrual Pada Pemerintah Daerah (Berita Negara Republik Indonesia Tahun 2013 Nomor 1425);
10. Peraturan Menteri Dalam Negeri Republik Indonesia Nomor 19 Tahun 2016 Tentang Pedoman Pengelolaan Barang Milik Daerah (Berita Negara Republik Indonesia Tahun 2016 Nomor 547);
11. Peraturan Menteri Dalam Negeri Republik Indonesia Nomor 108 Tahun 2016 Tentang Penggolongan dan Kodefikasi Barang Milik Daerah Berita Negara Republik Indonesia Tahun 2016 Nomor 2083);
12. Peraturan Menteri Dalam Negeri Republik Indonesia Nomor 1 Tahun 2019 Tentang Penyusutan Barang Milik Daerah (Berita Negara Republik Indonesia

Tahun 2019 Nomor 164);

13. Peraturan Menteri Dalam Negeri Nomor 90 Tahun 2019 Tentang Klasifikasi, Kodesifikasi Dan Nomenklatur Perencanaan Pembangunan Dan Keuangan Daerah (Berita Negara Republik Indonesia Tahun 2021 Nomor 1076);
14. Peraturan Menteri Dalam Negeri Republik Indonesia Nomor 47 Tahun 2021 Tentang Tata Cara Pembukuan, Inventarisasi Dan Pelaporan Barang Milik Daerah (Berita Negara Republik Indonesia Tahun 2019 Nomor 1447);
15. Peraturan Menteri Dalam Negeri Nomor 77 Tahun 2020 Tentang Pedoman Pengelolaan Keuangan Daerah (Berita Negara Republik Indonesia Tahun 2020 Nomor 1781);
16. Peraturan Menteri Keuangan Republik Indonesia Nomor 85/PMK.05/2021 Tentang Pernyataan Standar Akuntansi Pemerintahan Berbasis Akrual Nomor 17 Properti Investasi (Berita Negara Republik Indonesia Tahun 2021 Nomor 766);
17. Peraturan Daerah Kabupaten Lebak Nomor 3 Tahun 2022 Tentang Pengelolaan Barang Milik Daerah (Tambahan Lembaran Daerah Kabupaten Lebak Nomor 3 Tahun 2022);
18. Peraturan Daerah Kabupaten Lebak Nomor 5 Tahun 2020 Tentang Perubahan Atas Peraturan Daerah Nomor 8 Tahun 2016 Tentang Pembentukan Dan Susunan Perangkat Daerah Kabupaten Lebak;
19. Peraturan Daerah Kabupaten Lebak Nomor 7 Tahun 2022 Tentang Anggaran Pendapatan dan Belanja Daerah Tahun Anggaran 2023 (Lembaran Daerah Kabupaten Lebak Tahun 2022 Nomor 7);
20. Peraturan Daerah Kabupaten Lebak Nomor 6 Tahun 2023 Tentang Perubahan Anggaran Pendapatan dan Belanja Daerah Tahun Anggaran 2023 (Lembaran Daerah Kabupaten Lebak Tahun 2022 Nomor 7);
21. Peraturan Bupati Lebak Nomor 31 Tahun 2015 Tentang Penyisihan dan Penghapusan Piutang serta Dana Bergulir;
22. Peraturan Bupati Kabupaten Lebak Nomor 444 Tahun 2022 Tentang Penjabaran Anggaran Pendapatan Dan Belanja Daerah Tahun Anggaran 2023 (Berita Daerah Kabupaten Lebak Tahun 2022 Nomor 444);
23. Peraturan Bupati Kabupaten Lebak Nomor 445 Tahun 2022 Tentang Tata Cara Penyusunan Rencana Kebutuhan Barang Milik Daerah (Berita Daerah Kabupaten Lebak Tahun 2022 Nomor 445);

24. Peraturan Bupati Kabupaten Lebak Nomor 446 Tahun 2022 Tentang Tata Cara Penggunaan, Pemanfaatan, Pengamanan Dan Pemeliharaan Barang Milik Daerah (Berita Daerah Kabupaten Lebak Tahun 2022 Nomor 446);
25. Peraturan Bupati Kabupaten Lebak Nomor 447 Tahun 2022 Tentang Tata Cara Pemindahtanganan, Pemusnahan Dan Penghapusan Barang Milik Daerah (Berita Daerah Kabupaten Lebak Tahun 2022 Nomor 447);
26. Peraturan Bupati Kabupaten Lebak Nomor 448 Tahun 2022 Tentang Pengelolaan Barang Milik Daerah Berupa Rumah Negara (Berita Daerah Kabupaten Lebak Tahun 2022 Nomor 448);
27. Peraturan Bupati Kabupaten Lebak Nomor 43 Tahun 2023 Tentang Perubahan atas Peraturan Bupati Nomor 444 Tahun 2022 Tentang Penjabaran Anggaran Pendapatan Dan Belanja Daerah Tahun Anggaran 2023 (Berita Daerah Kabupaten Lebak Tahun 2023 Nomor 43);
28. Peraturan Bupati Lebak Nomor 72 Tahun 2023 Tentang Perubahan atas Peraturan Bupati Lebak Nomor 30 Tahun 2022 Tentang Kebijakan Akuntansi Pemerintah Daerah (Berita Daerah Kabupaten Lebak Tahun 2023 Nomor 72);
29. Peraturan Bupati Lebak Nomor 73 Tahun 2023 Tentang Perubahan atas Peraturan Bupati Lebak Nomor 31 Tahun 2022 tentang Sistem Akuntansi Pemerintah Daerah (Berita Daerah Kabupaten Lebak Tahun 2023 Nomor 73);
30. Peraturan Bupati Kabupaten Lebak Nomor 75 Tahun 2023 Tentang Penjabaran Anggaran Pendapatan Dan Belanja Daerah Tahun Anggaran 2023 (Berita Daerah Kabupaten Lebak Tahun 2023 Nomor 75);

1.3 Sistematika Penulisan Catatan atas Laporan Keuangan Pemerintah Daerah

Berpedoman kepada Peraturan Menteri Dalam Negeri Nomor 64 Tahun 2013 tentang Penerapan Standar Akuntansi Pemerintahan Berbasis Akrual Pada Pemerintah Daerah, Sistematika Penulisan Catatan atas Laporan Keuangan (CaLK) sebagai berikut :

Bab I PENDAHULUAN

1.1 Maksud dan Tujuan Penyusunan Laporan Keuangan Pemerintah Daerah

1.2 Landasan Hukum Penyusunan Laporan Keuangan Pemerintah

Daerah

1.3 Sistematika Penulisan Catatan atas Laporan Keuangan Pemerintah Daerah

Bab II EKONOMI MAKRO, KEBIJAKAN KEUANGAN DAN PENCAPAIAN TARGET KINERJA APBD

2.1 Ekonomi Makro

2.2 Kebijakan Keuangan Daerah

2.3 Indikator Pencapaian Target Kinerja APBD

Bab III IKHTISAR PENCAPAIAN KINERJA KEUANGAN

3.1 Ikhtisar Realisasi Pencapaian Target Kinerja Keuangan Pemerintah Daerah

3.2 Hambatan dan Kendala yang Ada Dalam Pencapaian Target yang Telah Ditetapkan

Bab IV KEBIJAKAN AKUNTANSI

4.1 Entitas Akuntansi / Entitas Pelaporan Keuangan Daerah

4.2 Basis Akuntansi yang Mendasari Penyusunan Laporan Keuangan Pemerintah Daerah

4.3 Basis Pengukuran yang Mendasari Penyusunan Laporan Keuangan Pemerintah Daerah

4.4 Penerapan Kebijakan Akuntansi Berkaitan Dengan Ketentuan Yang Ada Dalam SAP Pada Pemerintah Daerah

Bab V PENJELASAN POS-POS LAPORAN KEUANGAN PEMERINTAH DAERAH

5.1 Rincian Dari Penjelasan Masing–Masing Pos–Pos Pelaporan Keuangan Pemerintah Daerah

5.1.1 Pendapatan-LRA

5.1.2 Belanja

5.1.3 Pembiayaan

5.1.4 Pendapatan-LO

5.1.5 Beban

5.1.6 Aset

5.1.7 Kewajiban

5.1.8 Ekuitas

5.2 Pengungkapkan Atas Pos-Pos Aset dan Kewajiban Yang Timbul Sehubungan Dengan Penerapan Basis Akrual Atas Pendapatan Dan Belanja Dan Rekonsiliasinya Dengan Penerapan Basis Kas, Untuk Entitas Akuntansi/Entitas Pelaporan Yang Menggunakan Basis Akrual Pada Pemerintah Daerah.

Bab VI PENJELASAN ATAS INFORMASI NON KEUANGAN PEMERINTAH DAERAH

Bab VII PENUTUP

BAB II
EKONOMI MAKRO, KEBIJAKAN KEUANGAN DAN PENCAPAIAN TARGET KINERJA APBD

2.1 Ekonomi Makro

Ekonomi makro dalam bentuk capaian kinerja makro yang menggambarkan keberhasilan penyelenggaraan Pemerintah Daerah secara umum yang dihasilkan dari berbagai program yang diselenggarakan Pemerintah.

Kebijakan ekonomi daerah merupakan upaya Pemerintah Daerah untuk meningkatkan aktivitas ekonomi, menangani ketimpangan wilayah, serta mendorong pembangunan di daerah. Faktor internal yang diupayakan mendorong pertumbuhan ekonomi daerah meliputi kebijakan fiskal/APBD dalam bidang perekonomian, seperti upaya penguatan sumber daya manusia dan peningkatan infrastruktur.

Kabupaten Lebak memiliki arah kebijakan ekonomi yang didukung oleh belanja yang memfokuskan pada kegiatan yang berorientasi produktif dan memiliki manfaat untuk meningkatkan pertumbuhan ekonomi daerah dengan memperhatikan target capaian prioritas pembangunan daerah Tahun 2023 yang bersinergi dengan prioritas pembangunan nasional dan prioritas pembangunan Provinsi Banten tahun 2023.

Berbagai tantangan yang dihadapi Kabupaten Lebak di tahun 2023 tentunya tidak terlepas dari pengaruh perekonomian tingkat regional dan perekonomian nasional, sehingga untuk merealisasikan target yang sudah ditetapkan, Pemerintah Kabupaten Lebak melakukan Strategi dan Kebijakan Makro Tahun 2023 melalui Reformasi beberapa sektor:

1. Meningkatkan rata-rata lama sekolah, harapan lama sekolah, angka melek huruf, serta meningkatan kualitas serta kuantitas sarana prasarana pendidikan;
2. Meningkatkan *life skill* yang berbasis kompetensi dan kewirausahaan, melalui peningkatan peran pada Balai Latihan Kerja (BLK);
3. Mendorong masyarakat dan stakeholders untuk beradaptasi dengan penggunaan teknologi digital dalam melakukan seluruh aktivitas sosial dan ekonomi;
4. Meningkatkan iklim usaha dan investasi sektor pariwisata melalui:
   a. Penyederhanaan prosedur perizinan, menciptakan lingkungan masyarakat yang kondusif dan menjaga stabilitas sosial dan politik;

b. Optimalisasi daya dukung lingkungan dan aksesibilitas pariwisata dengan memberikan kepastian seluruh infrastruktur transportasi dalam kondisi baik, penataan objek dan destinasi pariwisata potensial, serta mengurangi dampak negatif terhadap lingkungan dan kebersihan;
c. Meningkatkan citra pariwisata lebak yang berdaya saing melalui penguatan kerjasama pariwisata antar pemerintah dan stakeholder lainnya, menciptakan daya tarik wisata serta promosi pariwisata yang berskala nasional dan internasional (geopark dan ecotourism);
d. Optimalisasi pemanfaatan sumberdaya alam potensial untuk peningkatan kuantitas dan kualitas produk pariwisata.

5. Penguatan nilai tambah sektor UMKM dan industri kreatif, yang diproyeksikan dapat memberikan kontribusi cukup besar dalam perekonomian Kabupaten Lebak dan mampu mengatasi permasalahan pengangguran di Kabupaten Lebak;
6. Peningkatan produksi komoditas unggulan sektor pertanian, yang diyakini memiliki kontribusi cukup besar dalam meningkatkan pertumbuhan ekonomi yang berkualitas, serta memiliki potensi besar dan prospek yang cerah untuk dikembangkan menjadi sektor andalan dalam pembangunan perekonomian;
7. Mewujudkan geopark sebagai jalan baru ekonomi inklusif yang berkelanjutan, serta kawasan ekonomi kreatif maja dan rangkasbitung (be creative district) sebagai ekosistem terpadu yang baru dan kondusif bagi karya kreatif.

Produk Domestik Regional Bruto (PDRB) adalah jumlah nilai tambah barang dan jasa yang dihasilkan dari seluruh kegiatan perekonomian di suatu daerah. Penghitungan PDRB menggunakan dua macam harga yaitu harga berlaku dan harga konstan. PDRB atas harga berlaku merupakan nilai tambah barang dan jasa yang dihitung menggunakan harga yang berlaku pada Tahun berjalan, sementara PDRB atas dasar harga konstan dihitung dengan menggunakan harga 1 (satu) Tahun dasar tertentu saat ini menggunakan Tahun 2010. PDRB Kabupaten Lebak selama kurun waktu 2020 – 2022 dapat dilihat pada grafik 2.1 berikut:

Grafik 2.1

Produk Domestik Regional Bruto (PDRB)

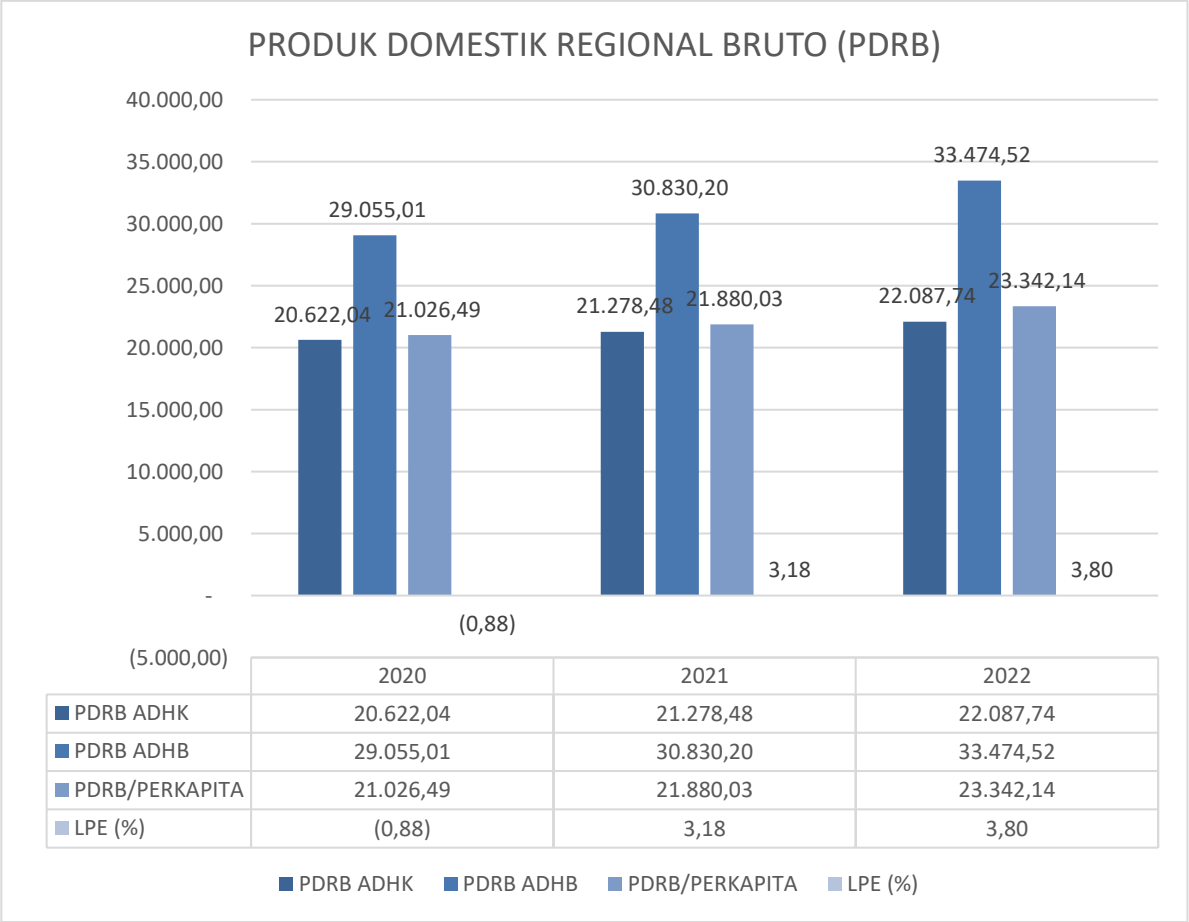

	2020	2021	2022
PDRB ADHK	20.622,04	21.278,48	22.087,74
PDRB ADHB	29.055,01	30.830,20	33.474,52
PDRB/PERKAPITA	21.026,49	21.880,03	23.342,14
LPE (%)	(0,88)	3,18	3,80

Grafik 2.1 Memperlihatkan bahwa PDRB perkapita Kabupaten Lebak secara total Atas Dasar Harga Konstan di Tahun 2022 meningkat sebesar 3,80% yaitu sebesar 22.087,74 Milyar Rupiah dibandingkan dengan Tahun 2021 sebesar 21.278,48 Milyar Rupiah dan secara total Atas Dasar Harga Berlaku di Tahun 2022 meningkat sebesar 8,58% yaitu sebesar 33.474,52 Milyar Rupiah dibandingkan dengan Tahun 2021 sebesar 30.830,20 Milyar Rupiah. Hal tersebut mengalami peningkatan yang terus menerus selama periode Tahun 2021-2022. Pada Tahun 2022 PDRB per kapita Kabupaten Lebak mencapai 23,34 juta rupiah meningkat sebesar 6,68% bila dibandingkan dengan Tahun 2021 yang sebesar 21,88 juta rupiah. Ini mengindikasikan bahwa pasca pandemi COVID-19, perekonomian Lebak kembali pulih sehingga pendapatan masyarakat meningkat. PDRB per kapita diasumsikan sebagai pendapatan per kapita yaitu kemampuan masyarakat untuk mengkonsumsi produk barang/jasa sangat dipengaruhi oleh pendapatan per kapita.

Distribusi persentase perkategori dalam PDRB dapat menggambarkan struktur perekonomian hasil Pembangunan ekonomi suatu wilayah. Sampai saat ini perekonomian Kabupaten Lebak masih didominasi oleh kategori pertanian, kehutanan dan perikanan dengan share di atas 25 persen dari total PDRB per Tahun. Hal tersebut menunjukan bahwa pembangunan di Kabupaten Lebak sudah sesuai dengan tipologi daerah yang cocok untuk usaha di bidang pertanian karena masih tersedia wilayah pertanian dan perkebunan yang luas dan tanah yang relative subur serta untuk perikanan tersedianya Kawasan laut yang luas di wilayah selatan. Struktur perekonomian Kabupaten Lebak menurut lapangan usaha dapat dilihat pada tabel 2.1 berikut:

Tabel 2.1
DISTRIBUSI PDRB KABUPATEN LEBAK ATAS DASAR HARGA BERLAKU MENURUT LAPANGAN USAHA (PERSEN) TAHUN 2020-2022

No	Sektor / Sub Sektor /Sub Sub Sektor	Tahun (%)		
		2020	2021	2022
1	2	3	4	5
1	Pertanian, Kehutanan, dan Perikanan	27,21	26,92	27,47
2	Pertambangan dan Penggalian	5,97	6,38	6,26
3	Industri Pengolahan	8,84	8,84	9,07
4	Pengadaan Listrik dan Gas	0,11	0,11	0,12
5	Pengadaan Air, Pengelolaan Sampah, Limbah, dan Daur Ulang	0,05	0,05	0,05
6	Konstruksi	8,21	9,18	9,69
7	Perdagangan Besar, Eceran, Reparasi Mobil dan Sepeda Motor	12,33	12,07	11,99
8	Transportasi dan Pergudangan	6,04	6,18	6,39
9	Penyediaan Akomodasi dan Makan Minum	4,68	4,61	4,64
10	Informasi dan Komunikasi	0,57	0,57	0,56
11	Jasa Keuangan dan Asuransi	1,77	1,79	1,80
12	Real Estate	6,91	6,75	6,57
13	Jasa Perusahaan	0,31	0,29	0,28
14	Administrasi Pemerintahan, Pertahanan dan Jamsos Wajib	5,95	5,71	5,47
15	Jasa Pendidikan	7,12	6,65	6,21
16	Jasa Kesehatan dan Kegiatan Sosial	1,34	1,38	1,33
17	Jasa Lainya	2,60	2,50	2,46
Produk Domestik Regional Bruto		**100**	**100**	**100**

Sumber : Kabupaten Lebak Dalam Angka 2022 (BPS Kab.Lebak)

Dari tabel terlihat bahwa 3 (tiga) lapangan usaha yang memberikan konstribusi terbesar terhadap PDRB Kabupaten Lebak yaitu sebesar 27,47%. yaitu Pertanian, Kehutanan dan Perikanan.

Selanjutnya kondisi indikator makro ekonomi Kabupaten Lebak Tahun 2020 sampai dengan 2022 sebagaimana disajikan pada tabel 2.2 berikut:

Tabel 2.2
INDIKATOR EKONOMI MAKRO KABUPATEN LEBAK
TAHUN 2020–2022

No	Uraian	2020	2021	2022
1	2	3	4	5
1	Gini Ratio	0,31	0,33	0,312
2	Laju Pertumbuhan Ekonomi	-0,88	3,08	3,86
3	Tingkat Kemiskinan	9,24	10,29	8,91
4	Tingkat Pengangguran Terbuka	9,63	7,86	8,55
5	Indeks Pembangunan Manusia	63,91	64,03	64,71

Sumber: BPS

Gini ratio adalah angka ketimpangan kondisi ekonomi antara kelompok miskin dan kaya Gini ratio untuk mengukur ketidakmerataan distribusi penduduk dengan kisaran 0 untuk pendapatan merata sempurna hingga 1 untuk ketimpangan pendapatan sempurna. Pada Indikator Gini ratio tingkat capaian Kabupaten Lebak Tahun 2022 adalah sebesar 0,312 lebih rendah dari 2 (dua) Tahun terakhir dimana Tahun 2020 sebesar 0,313 dan Tahun 2021 sebesar 0,33, angka tersebut dari tahun ke tahun mengalami fluktuasi dan cenderung mengalami penurunan. Jika dibandingkan dengan tingkat capaian Provinsi Banten sebesar 0,36 maupun nasional sebesar 0,38, gini ratio Kabupaten Lebak masih berada dibawahnya. Hal ini menggambarkan kondisi ketimpangan antar penduduk di Kabupaten Lebak masih relatif lebih baik dibandingkan Provinsi Banten maupun Nasional.

Laju Pertumbuhan Ekonomi (LPE) daerah merupakan indikator yang digunakan untuk melihat peningkatan kesejahteraan dan kemakmuran masyarakat. Dalam hal ini ekonomi daerah berfokus pada sumber daya manusia, sumber daya buatan dan teknologi sebagai penopang dalam pertumbuhan suatu wilayah. Semakin baik kondisi ekonomi daerah, maka semakin baik juga perkembangan daerahnya. Perekonomian daerah dikatakan lebih baik dan mengalami pertumbuhan atau berkembang apabila tingkat ekonomi lebih tinggi daripada apa yang telah dicapai sebelumnya. Setiap daerah memiliki sektor unggulan yang dapat dijadikan sebagai pendapatan ekonomi wilayah serta bisa digunakan untuk menambah laju pertumbuhan ekonomi wilayahnya. Dilihat dari Tabel 2.2. Pada indikator Laju Pertumbuhan Ekonomi Kabupaten Lebak memiliki capaian sebesar 3,86%, apabila

dibandingkan dengan LPE pusat maupun provinsi, angka tersebut masih berada dibawah keduanya dengan masing-masing capaian angka sebesar 5,31% dan 5,03%. Namun angka tersebut menunjukan trend positif dimana pada tahun sebelumnya capaian LPE Kabupaten Lebak sebesar 3,08%. Kondisi pertumbuhan ekonomi sebesar 3,86%. Capaian itu dinilai berdampak signifikan pada penurunan angka kemiskinan, sehingga kondisi tersebut menjelaskan kondisi Ketika LPE Kabupaten Lebak diiringi dengan penurunan angka kemiskinan. Peningkatan Laju Pertumbuhan Ekonomi diharapkan terus dapat dipertahankan sehingga capaian pada Tahun selanjutnya ekonomi Kabupaten Lebak dapat tumbuh hingga dua digit serta dapat berdampak signifikan terhadap penurunan angka kemiskinan. Karena pertumbuhan ekonomi yang cukup baik diperlukan untuk menjaga stabilitas ekonomi, penciptaan dan penyerapan tenaga kerja, serta dapat menurunkan angka kemiskinan.

Jika dilihat dari tabel 2.2 Prosentasi penduduk miskin tingkat capaian Kabupaten Lebak mencapai 8,91%, mengalami penurunan yang cukup signifikan dibandingkan dengan capaian pada Tahun 2021 yang mencapai angka dua digit yaitu sebesar 10,29%. Jika dibandingkan dengan tingkat capaian pusat dan provinsi angka tersebut masih berada di atas angka capaian Pusat dan Provinsi, hal ini tentu menggambarkan bahwa walaupun adanya peningkatan kinerja Pemerintah Daerah pada penurunan angka kemiskinan. Tentu ini menjadi pekerjaan yang harus diprioritaskan untuk segera diselesaikan, dengan cara pengelolaan APBD secara cermat dimana perencaaan dan pendanaan dapat dialokasi ke program, kegiatan dan sub kegiatan yang berdampak langsung maupun tidak langsung guna menekan angka kemiskinan.

TPT (Tingkat Pengangguran Terbuka) adalah persentase sejumlah pengangguran terhadap jumlah angkatan kerja. Tingkat Pengangguran Terbuka menunjukkan tingkat keberhasilan program ketenagakerjaan dari Tahun ke Tahun dan dijadikan sebagai salah satu indikator keberhasilan pembangunan perekonomian Berdasarkan Tabel 2.2 Tingkat pengangguran Terbuka (TPT) menjadi salah satu indikator keberhasilan pembangunan daerah yang ditunjukan melalui penyerapan tenaga kerja. Pengangguran TPT Kabupaten Lebak adalah sebesar 8,55 % pada Tahun 2022, sedangkan pada Tahun 2021 mencapai 7,86%. Capaian TPT Kabupaten Lebak pada Tahun 2022 yang meningkat jika dibandingkan dengan Tahun sebelumnya, menunjukan masih terdapat jumlah pengangguran yang terdapat dalam

angkatan kerja Kabupaten Lebak yang harus disediakan lapangan pekerjaan bagi mereka. Dalam kondisi tersebut, maka perlu adanya pembangunan ekonomi yang ramah ketenagakerjaan, sehingga pembangunan ekonomi yang ada dapat menciptakan dan membuka kesempatan kerja yang sebanyak-banyaknya, sehingga pendayagunaan tenaga kerja dapat optimal.

Indeks Pembangunan Manusia (IPM) merupakan salah satu indikator penting untuk mengukur keberhasilan dalam upaya membangun kualitas hidup masyarakat. IPM menjelaskan bagaimana penduduk dapat mengakses hasil pembangunan dalam memperoleh pendapatan, kesehatan, pendidikan dan lain sebagainya. Indikator makro pembangunan manusia antara lain: Angka Melek Huruf (AMH), Angka Rata-rata Lama Sekolah (RLS), Angka Partisipasi Kasar (APK), Angka Partisipasi Murni (APM), angka kelangsungan hidup bayi, Angka Usia Harapan Hidup (AHH), persentase penduduk yang memiliki lahan bekerja dan lain-lain. Dari Tabel 2.2 terlihat bahwa Indeks Pembangunan Manusia (IPM) mengalami peningkatan yang konsisten. Pada Tahun 2022, angka IPM di Kabupaten Lebak tercatat sebesar 64,71 poin. Namun demikian, nilai tersebut masih lebih rendah jika dibandingkan dengan capaian pusat maupun provinsi. Capaian tiga indikator utama Indeks Pembangunan Manusia (IPM) masih rendah seperti indikator kesehatan dimana realisasi Usia Harapan Hidup pada Tahun 2022 baru mencapai 67,74 Tahun, tingkat pendidikan yang masih rendah, ditunjukkan dengan capaian realisasi rata-rata lama sekolah pada Tahun 2022 hanya mencapai 6,59 Tahun serta indikator ekonomi dimana daya beli penduduk Kabupaten Lebak pada Tahun 2021 sebesar Rp8.850.000,00 capaian tersebut masih cukup tertinggal apabila dibandingkan dengan capaian pusat maupun provinsi. Harus adanya perbaikan pada indikator utama yang berkontribusi terhadap capaian IPM Kabupaten Lebak.

Indikator Ekonomi Makro Kabupaten Lebak Tahun 2020 – 2022 dapat dilihat pada grafik 2.2 berikut:

Grafik 2.2

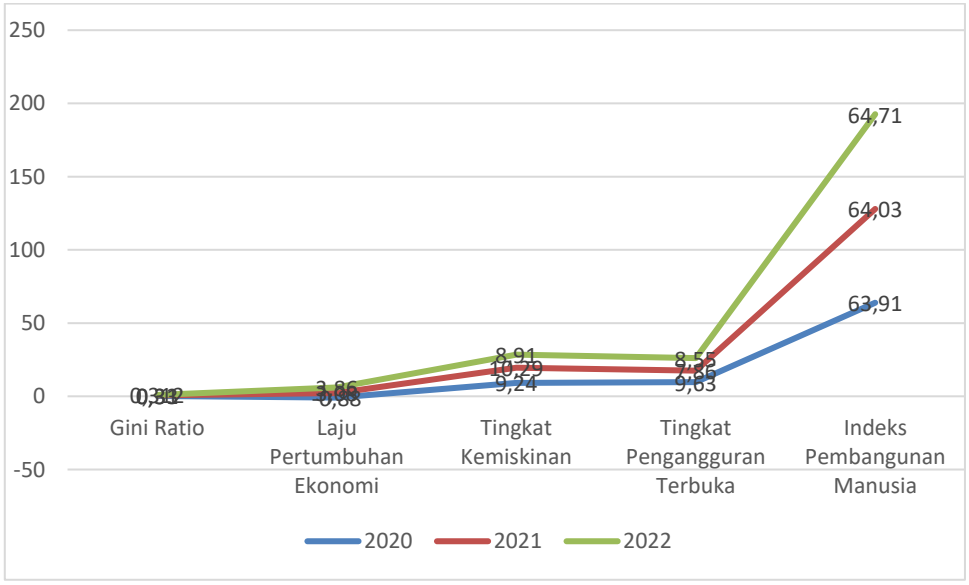

2.2 Kebijakan Keuangan Daerah

Pengelolaan keuangan daerah yang diwujudkan dalam Anggaran Pendapatan dan Belanja Daerah (APBD) harus dilakukan secara tertib, efisien, ekonomis, efektif, transparan, dan bertanggung jawab dengan memperhatikan rasa keadilan, kepatutan, manfaat untuk masyarakat, serta taat pada ketentuan peraturan perundang-undangan. APBD akan menjadi dasar bagi Pemerintah Daerah untuk melakukan penerimaan dan pengeluaran daerah.

Kebijakan keuangan daerah sebagai bagian integral kebijakan pembangunan daerah merupakan langkah strategis dalam mengatasi krisis serta menjawab berbagai persoalan dan dinamika yang terjadi dewasa ini, maupun tantangan yang mungkin akan timbul di masa depan. Oleh karenanya, kebijakan keuangan daerah disusun dengan mempertimbangkan kondisi perekonomian daerah, kapasitas fiskal daerah, serta tujuan pembangunan daerah sehingga mencerminkan kerangka kebijakan publik yang memuat hak dan kewajiban pemerintah daerah yang tercermin dalam format pendapatan, belanja, maupun pembiayaan. Dengan pengelolaan keuangan yang baik diharapkan keseimbangan antara optimalisasi pendapatan daerah, efisiensi dan efektivitas belanja daerah serta ketepatan dalam memanfaaatkan potensi pembiayaan daerah dapat tercapai guna mendukung arah kebijakan pembangunan yang ditetapkan oleh Pemerintah Daerah.

Dengan pengelolaan keuangan yang baik diharapkan keseimbangan antara optimalisasi pendapatan daerah, efisiensi dan efektivitas belanja daerah serta ketepatan dalam memanfaaatkan potensi pembiayaan daerah dapat tercapai guna mendukung arah kebijakan pembangunan yang ditetapkan oleh Pemerintah Daerah.

Pokok-pokok kebijakan diadalam penyusunan APBD Kabupaten Lebak Tahun 2023 meliputi kebijakan pendapatan daerah, belanja daerah, dan pembiayaan daerah.

2.2.1 Kebijakan Pendapatan Daerah

Berdasarkan Undang-Undang Nomor 23 Tahun 2014 tentang Pemerintahan Daerah sebagaimana telah diubah beberapa kali terakhir dengan Undang-undang Nomor 9 Tahun 2015 Tentang Perubahan Kedua atas Undang-undang Nomor 23 Tahun 2014 tentang Pemerintahan Daerah, Pendapatan Daerah adalah semua hak daerah yang diakui sebagai penambah nilai kekayaan bersih periode Tahun anggaran berkenaan.

Pendapatan Daerah ini masih menjadi agenda penting dan alternatif utama bagi Pemerintah Daerah dalam rangka meningkatkan Kapasitas Fiskal Daerah serta mendukung program dan kegiatan pembangunan daerah dengan tujuan memaksimalkan penyelenggaraan pemerintahan untuk pelayanan publik tanpa harus menambah beban bagi masyarakat. Sesuai dengan Peraturan Pemerintah Nomor 12 Tahun 2019 Tentang Pengelolaan Keuangan Daerah dan Peraturan Menteri Dalam Negeri Nomor 77 Tahun 2020 tentang Pedoman Teknis Pengelolaan Keuangan Daerah, dijelaskan bahwa sumber pendapatan daerah terdiri dari Pendapatan Asli Daerah, Pendapatan Transfer, dan Lain-Lain Pendapatan Daerah yang Sah.

1. Pendapatan Asli Daerah

Penganggaran pendapatan daerah yang bersumber dari PAD ditetapkan secara rasional dengan memperhatikan hal-hal sebagai berikut:

a. Penganggaran Pajak Daerah dan Retribusi Daerah

1) Penetapan target pajak daerah dan retribusi daerah didasarkan pada data potensi pajak daerah dan retribusi daerah serta memperhatikan realisasi penerimaan Tahun sebelumnya, implementasi regulasi pajak dan retribusi daerah, perkiraan asumsi makro, seperti pertumbuhan ekonomi, tingkat inflasi, maupun pertumbuhan rasio perpajakan daerah pada Tahun 2023

yang dapat mempengaruhi pendapatan pajak daerah dan retribusi daerah. Selain itu PAD yang ditargetkan sedapat mungkin tidak menambah beban ekonomi masyarakat dan pelaku usaha;

2) Dalam rangka mengoptimalkan pajak daerah dan retribusi daerah, Pemerintah Kabupaten Lebak melakukan kegiatan pemungutan, mulai dari penghimpunan data objek dan subjek pajak atau retribusi, penentuan besaran pajak atau retribusi yang terutang sampai kegiatan penagihan pajak atau retribusi kepada Wajib Pajak atau Wajib Retribusi serta pengawasan penyetorannya dengan berbasis teknologi;
3) Pendapatan pajak daerah yang bersumber dari Pajak Penerangan Jalan sebagian dialokasikan untuk penyediaan penerangan jalan;
4) Pendapatan retribusi daerah yang bersumber dari Retribusi Perpanjangan Izin Mempekerjakan Tenaga Kerja Asing dialokasikan untuk mendanai penerbitan dokumen izin, pengawasan di lapangan, penegakan hukum, penatausahaan, biaya dampak negatif dari perpanjangan Izin Mempekerjakan Tenaga Kerja Asing, dan kegiatan pengembangan keahlian dan keterampilan tenaga kerja lokal dan diatur dalam peraturan daerah;
5) Pendapatan retribusi daerah yang bersumber dari Retribusi Pelayanan Kesehatan yang merupakan hasil klaim kepada Badan Penyelenggara Jaminan Sosial (BPJS) yang diterima oleh Satuan Kerja Perangkat Daerah (SKPD) atau Unit Kerja pada SKPD yang belum menerapkan Badan Layanan Umum Daerah (BLUD), dianggarkan pada akun pendapatan, kelompok pendapatan PAD, jenis pendapatan Retribusi Daerah, obyek pendapatan Retribusi Jasa Umum, rincian obyek pendapatan Retribusi Pelayanan Kesehatan;
6) Pemanfaatan dari penerimaan masing-masing jenis Retribusi diutamakan untuk mendanai kegiatan yang berkaitan langsung dengan peningkatan pelayanan sesuai dengan sumber penerimaan masing-masing jenis retribusi yang bersangkutan sebagaimana diamanatkan dalam Pasal 161 ayat (1) Undang-Undang Nomor 28 Tahun 2009 tentang Pajak Daerah dan Retribusi Daerah.

b. Penganggaran Hasil Pengelolaan Kekayaan Daerah yang Dipisahkan Tahun 2023 memperhatikan nilai kekayaan daerah yang dipisahkan dan perolehan

manfaat ekonomi, sosial dan/atau manfaat lainnya dalam jangka waktu tertentu, meliput:

1) Keuntungan sejumlah tertentu dalam jangka waktu tertentu berupa deviden, bunga dan pertumbuhan nilai Perusahaan Daerah yang mendapatkan investasi Pemerintah Daerah;
2) Peningkatan berupa jasa dan keuntungan bagi hasil investasi sejumlah tertentu dalam jangka waktu tertentu;
3) Peningkatan penerimaan daerah dalam jangka waktu tertentu sebagai akibat langsung dari investasi yang bersangkutan;
4) Peningkatan penyerapan tenaga kerja sejumlah tertentu dalam jangka waktu tertentu sebagai akibat langsung dari investasi yang bersangkutan; dan/atau
5) Peningkatan kesejahteraan masyarakat sebagai akibat dari investasi
6) Pemerintah Daerah sebagaimana maksud Pasal 2 dan Pasal 3 Peraturan Menteri Dalam Negeri Nomor 52 Tahun 2012 tentang Pedoman Pengelolaan Investasi Daerah.

c. Penganggaran Lain-lain PAD Yang Sah terdiri dari:

1) Lain-lain PAD Yang Sah meliputi:
   a) Hasil penjualan BMD yang tidak dipisahkan;
   b) Hasil pemanfaatan BMD yang tidak dipisahkan;
   c) Hasil kerja sama daerah;
   d) Jasa giro;
   e) Hasil pengelolaan dana bergulir;
   f) Pendapatan bunga;
   g) Penerimaan atas tuntutan ganti kerugian Keuangan Daerah;
   h) Penerimaan komisi, potongan, atau bentuk lain sebagai akibat penjualan, tukar-menukar, hibah, asuransi, dan/atau pengadaan barang dan jasa termasuk penerimaan lain sebagai akibat penyimpanan uang pada bank, penerimaan dari hasil pemanfaatan barang daerah atau dari kegiatan lainnya;
   i) Penerimaan keuntungan dari selisih nilai tukar rupiah terhadap mata uang asing;
   j) Pendapatan denda atas keterlambatan pelaksanaan pekerjaan;
   k) Pendapatan denda pajak daerah;

l) Pendapatan denda retribusi daerah;
m) Pendapatan hasil eksekusi atas jaminan;
n) Pendapatan dari pengembalian;
o) Pendapatan dari BLUD; dan
p) Pendapatan lainnya sesuai dengan ketentuan peraturan perundang-undangan.

2) Dalam rangka meningkatkan PAD, Pemerintah Kabupaten Lebak akan mengoptimalkan pemanfaatan barang milik daerah dalam bentuk sewa, Bangun Guna Serah (BGS)/Bangun Serah Guna (BSG), Kerjasama Pemanfaatan (KSP) dan Kerjasama Penyediaan Infrastruktur (KSPI) sesuai dengan ketentuan peraturan perundang-undangan mengenai barang milik daerah.

2. Pendapatan Transfer

Penganggaran pendapatan daerah yang bersumber dari Pemerintah Pusat dan Pemerintah Daerah Lainnya memperhatikan hal-hal sebagai berikut:

a. Transfer Pemerintah Pusat

1) Dana Perimbangan, terdiri atas:

a) Dana Transfer Umum, yang meliputi:

- Pendapatan dari DBH-Pajak yang terdiri atas DBH-Pajak Bumi dan Bangunan (DBH-PBB) selain PBB Perkotaan dan Perdesaan, dan DBH-Pajak Penghasilan (DBH-PPh) yang terdiri dari DBH PPh Pasal 25 dan Pasal 29 Wajib Pajak Orang Pribadi Dalam Negeri (WPOPDN) dan PPh Pasal 21 dianggarkan dengan memperhatikan kemungkinan realisasi penerimaan negara yang dinamis, diantaranya dengan mempertimbangkan realisasi penerimaan DBH 3 (tiga) Tahun terakhir;
- Pendapatan Dana Bagi Hasil yang bersumber dari Sumber Daya Alam (DBH-SDA) yang terdiri dari DBH-Kehutanan, DBH Pertambangan Mineral dan Batubara, DBH-Pertambangan Minyak Bumi, DBH-Pertambangan Gas Bumi, DBH Pengusahaan Panas Bumi, DBH Cukai Hasil Tembakau, dan DBH-Perikanan, dianggarkan dengan memperhatikan kemungkinan realisasi penerimaan negara yang

dinamis, diantaranya dengan mempertimbangkan realisasi penerimaan DBH 3 (tiga) tahun terakhir;

- Pendapatan yang berasal dari Dana Alokasi Umum (DAU), dialokasikan dengan tujuan pemerataan kemampuan keuangan antar daerah untuk mendanai kebutuhan daerah dalam rangka pelaksanaan desentralisasi sesuai dengan ketentuan peraturan perundang-undangan. Pendapatan DAU dianggarkan sesuai alokasi DAU Tahun Anggaran 2022.

b) Dana Transfer Khusus, dialokasikan untuk mendanai kegiatan khusus yang merupakan urusan pemerintahan yang menjadi kewenangan Pemerintah Daerah yang ditetapkan oleh Pemerintah sesuai dengan ketentuan peraturan perundang-undangan yang terdiri atas DAK Fisik dan DAK Non Fisik. Pendapatan DAK dimaksud dianggarkan sesuai dengan usulan yang tertuang dalam KRISNA.

2) Dana Insentif Daerah, dialokasikan berdasarkan kriteria tertentu dengan tujuan untuk memberikan penghargaan atas perbaikan dan/atau pencapaian kinerja tertentu. Penganggaran Dana Insentif Daerah dialokasikan paling tinggi sebesar anggaran Tahun 2022 dan penggunaannya harus berpedoman pada Peraturan Menteri Keuangan mengenai Pengelolaan Dana Insentif Daerah.

3) Dana Desa, diperuntukkan bagi desa yang ditransfer langsung ke rekening kas Desa dan digunakan untuk membiayai penyelenggaraan pemerintahan, pelaksanaan pembangunan, pembinaan kemasyarakatan, dan pemberdayaan masyarakat diatur sesuai dengan ketentuan peraturan perundang-undangan. Dana desa dianggarkan paling tinggi sebesar Dana Desa Tahun Anggaran 2022.

b. Transfer Antar Daerah

1) Pendapatan Bagi Hasil Pajak

Pendapatan yang bersumber dari Bagi Hasil Pajak Daerah Provinsi Banten penganggarannya didasarkan pada penganggaran Bagi Hasil Pajak Daerah Tahun Anggaran 2023 dengan memperhatikan realisasi Bagi Hasil Pajak Daerah Tahun Anggaran 2022. Pendapatan Bagi Hasil Pajak Provinsi yang bersumber dari Pajak Kendaraan Bermotor paling sedikit 10% (sepuluh

persen) dialokasikan untuk mendanai pembangunan dan/atau pemeliharaan jalan serta peningkatan moda dan sarana transportasi umum sebagaimana diamanatkan dalam Pasal 8 ayat (5) Undang-Undang Nomor 28 Tahun 2009 Tentang Pajak Daerah dan Retribusi Daerah. Pendapatan Bagi Hasil Pajak Provinsi yang bersumber dari Pajak Rokok dialokasikan paling sedikit 50% (lima puluh persen) untuk mendanai pelayanan kesehatan masyarakat dan penegakan hukum oleh aparat yang berwenang sebagaimana diamanatkan dalam Pasal 31 Undang-Undang Nomor 28 Tahun 2009 Tentang Pajak Daerah dan Retribusi Daerah dan Peraturan Pemerintah Nomor 55 Tahun 2016 Tentang Ketentuan Umum dan Tata Cara Pemungutan Pajak Daerah. Dalam rangka mendukung program Jaminan Kesehatan Nasional (JKN), Pemerintah Daerah menggunakan pendapatan yang bersumber dari pajak rokok, sebesar 75% (tujuh puluh lima persen) dari 50% (lima puluh persen) realisasi penerimaan pajak rokok untuk pendanaan program jaminan kesehatan nasional sesuai dengan Peraturan Presiden Nomor 82 Tahun 2018 tentang Jaminan Kesehatan dan Peraturan Menteri Kesehatan Nomor 40 Tahun 2016 tentang Petunjuk Teknis Penggunaan Pajak Rokok Untuk Pendanaan Pelayanan Kesehatan Masyarakat, sebagaimana telah diubah dengan Peraturan Menteri Kesehatan Nomor 53 Tahun 2017 tentang Perubahan atas Peraturan Menteri Kesehatan Nomor 40 Tahun 2016;

2) Pendapatan Bantuan Keuangan

Pendapatan bantuan keuangan merupakan dana yang diterima dari Pemerintah Daerah lainnya baik dalam rangka kerja sama daerah, pemerataan peningkatan kemampuan keuangan, dan/atau tujuan tertentu lainnya, dari pemerintah provinsi atau pemerintah kabupaten/kota lainnya. Pendapatan bantuan keuangan tersebut dapat bersifat umum maupun bersifat khusus dan dianggarkan dalam APBD Kabupaten Lebak berdasarkan ketentuan peraturan perundang-undangan yang berlaku.

3. Lain-lain Pendapatan daerah Yang Sah

Penganggaran pendapatan daerah yang bersumber dari Lain-lain Pendapatan Daerah Yang Sah memperhatikan hal-hal sebagai berikut:

a. Pendapatan hibah, merupakan bantuan berupa uang yang berasal dari

Pemerintah Pusat, Pemerintah Daerah lainnya, masyarakat, dan badan usaha dalam negeri atau luar negeri yang tidak mengikat untuk menunjang peningkatan penyelenggaraan urusan pemerintahan yang menjadi kewenangan daerah sesuai dengan ketentuan peraturan perundang-undangan. Penerimaan hibah termasuk sumbangan dari pihak ketiga/sejenis yang tidak mengikat, tidak berdasarkan perhitungan tertentu, dan tidak mempunyai konsekuensi pengeluaran atau pengurangan kewajiban kepada penerima maupun pemberi serta tidak menyebabkan biaya ekonomi tinggi. Dari aspek teknis penganggaran, pendapatan hibah dimaksud didasarkan pada dokumen pernyataan kesediaan untuk memberikan hibah;

b. Lain-lain pendapatan sesuai dengan ketentuan peraturan perundangundangan, seperti Pendapatan Hibah Dana BOS untuk Satuan Pendidikan Negeri yang diselenggarakan kabupaten/kota harus mempedomani Peraturan Menteri Dalam Negeri Nomor 24 Tahun 2020 tentang Pengelolaan Dana Bantuan Operasional Sekolah Pada Pemerintah Daerah dan dianggarkan paling tinggi sebesar realisasi pendapatan hibah Dana BOS Tahun 2022.

Dengan berlakunya Peraturan Menteri Keuangan Nomor 212/pmk.07/2022 Tahun 2022 Tentang Indikator Tingkat Kinerja Daerah dan Ketentuan Umum Bagian Dana Alokasi Umum yang Ditentukan Penggunaannya Tahun Anggaran 2023, maka daerah diharapkan dapat meningkatkan pendapatan daerah yang dihasilkan. Beberapa upaya yang telah, sedang dan akan dilakukan oleh Pemerintah Kabupaten Lebak untuk tetap mengoptimalkan penerimaan daerah antara lain:

1. Optimalisasi penagihan piutang pajak daerah (jemput bola) secara berkala;
2. Pemutakhiran data wajib pajak baru yang belum menjadi objek pajak;
3. Monitoring dan evaluasi serta rekon capaian pendapatan daerah secara berkala dengan Perangkat Daerah Pengelola Pendapatan Daerah, Pemerintah Provinsi Banten dan Pemerintah Pusat;
4. Penghapusan sanksi administrasi atas keterlambatan pembayaran pajak;
5. Melakukan monitoring dan evaluasi ke setiap objek retribusi daerah, sekaligus memberikan pembinaan dan himbauan persuasif untuk tetap memperhatikan protokol kesehatan serta tetap membayar retribusi sesuai dengan yang telah ditentukan oleh Pemerintah khususnya tim Gugus Tugas Covid 19;

6. Optimalisasi penyebarluasan informasi melalui sarana media sosial maupun brosur, serta sosialisasi terbatas sesuai protokol kesehatan;
7. Mengimplementasikan reward and punishment terhadap aparatur pemungut pajak dan retribusi daerah.;
8. Optimalisasi kinerja BUMD sehingga mampu berkontribusi kepada Pendapatan Asli Daerah;
9. Optimalisasi aparatur pemungut serta sarana-prasarana pelayanan pajak dan retribusi daerah;
10. Optimalisasi pemanfaatan aset-aset daerah.

2.2.2 Kebijakan Belanja Daerah

Berdasarkan Undang-Undang Nomor 23 Tahun 2014 Tentang Pemerintahan Daerah dan Peraturan Pemerintah Nomor 12 Tahun 2019 Tentang Pengelolaan Keuangan Daerah, belanja daerah digunakan untuk mendanai pelaksanaan urusan pemerintahan konkuren yang menjadi kewenangan daerah dan pelaksanaan tugas organisasi yang ditetapkan sesuai dengan ketentuan perundang-undangan serta harus memiliki dasar hukum yang melandasinya. Belanja daerah tersebut diprioritaskan untuk mendanai urusan pemerintahan wajib terkait pelayanan dasar yang ditetapkan dengan Standar Pelayanan Minimal (SPM), Pelayanan dasar dalam Standar Pelayanan Minimal merupakan urusan pemerintahan wajib yang diselenggarakan Pemerintah Daerah baik Pemerintah Provinsi maupun Pemerintah Daerah. Urusan Pemerintahan wajib yang berkaitan dengan pelayanan dasar yang selanjutnya menjadi jenis SPM terdiri atas Pendidikan, Kesehatan, Pekerjaan Umum dan Penataan Ruang, Perumahan Rakyat dan Kawasan permukiman, Ketentraman, ketertiban umum dan perlindungan masyarkat, dan Sosial. Sebagaimana diatur dalam Peraturan Pemerintah Nomor 2 Tahun 2018 Tentang Standar Pelayanan Minimal serta berpedoman pada standar teknis dan harga satuan regional sesuai dengan ketentuan peraturan perundang-undangan. Sementara belanja daerah untuk urusan pemerintahan wajib yang tidak terkait dengan pelayanan dasar dan urusan pemerintahan pilihan berpedoman pada analisis standar belanja dan standar harga satuan regional. Belanja Daerah pada Tahun 2023 memfokuskan pada kegiatan yang berorientasi produktif dan memiliki manfaat untuk meningkatkan kualitas sumber daya manusia, pelayanan publik, dan pertumbuhan ekonomi daerah dengan

memperhatikan target capaian prioritas pembangunan daerah Tahun 2023 yang bersinergi dengan prioritas pembangunan nasional dan prioritas pembangunan Provinsi Banten Tahun 2023. Belanja daerah tahun 2023 diarahkan untuk mendanai pelaksanaan urusan Pemerintahan Daerah yang menjadi kewenangan daerah sesuai kemampuan keuangan daerah, serta dalam rangka penerapan tatanan normal baru, produktif dan aman COVID19 di berbagai aspek kehidupan, baik aspek pemerintahan, kesehatan, sosial dan ekonomi. Selain untuk mendanai pelaksanaan urusan pemerintahan yang menjadi kewenangan daerah, belanja daerah Tahun 2023 juga digunakan untuk mendanai pelaksanaan unsur pendukung, unsur penunjang, unsur pengawas, unsur kewilayahan, unsur pemerintahan umum dan unsur kekhususan. Berkaitan dengan hal tersebut, Pemerintah Kabupaten Lebak senantiasa mendorong pengalokasian belanja untuk mendanai urusan Pemerintahan Daerah yang besarannya telah ditetapkan sesuai dengan ketentuan peraturan perundang-undangan (mandatory spending), antara lain alokasi belanja untuk fungsi pendidikan (minimal 20% dari total belanja daerah) sesuai amanat dalam Pasal 49 ayat (1) Undang-Undang Nomor 20 Tahun 2003 dan Pasal 81 ayat (1) Peraturan Pemerintah Nomor 48 Tahun 2008, kesehatan (minimal 10% dari total belanja daerah dikurangi belanja gaji) sesuai amanat Pasal 171 ayat (2) Undang-Undang Nomor 36 Tahun 2009 tentang Kesehatan, sebagaimana maksud butir E.2 Lampiran Peraturan Menteri Dalam Negeri Nomor 27 Tahun 2021 , infrastruktur (40% dari pendapatan daerah yang diterima dari Dana Transfer Umum), pengawasan (0,50%), peningkatan kompetensi sumber daya manusia (0,16%), Penyediaan Anggaran Forum Kerukunan Umat Beragama (FKUB) amanat Peraturan Bersama Menteri Agama dan Menteri Dalam Negeri Nomor 9 Tahun 2006 dan Nomor 8 Tahun 2006 Tentang Pedoman Pelaksanaan Tugas Kepala Daerah/Wakil Kepala Daerah Dalam Pemeliharaan Kerukunan Umat Beragama, Pemberdayaan Forum Kerukunan Umat Beragama dan Pendirian Rumah Ibadah dan Surat Edaran Menteri Dalam Negeri nomor 903/6397/SJ Tanggal 25 November 2020 Tentang Penyediaan Anggaran Forum Kerukunan Umat Beragama dan kelurahan atau desa, sementara pemenuhan belanja yang dibiayai dari Bantuan Keuangan Provinsi akan dialokasikan setelah Pemerintah Provinsi mencantumkan dalam Peraturan Daerah tentang APBD Provinsi Banten. Selengkapnya mengenai arah kebijakan perencanaan belanja daerah dapat diuraikan sebagai berikut:

1. Belanja Operasi

Belanja operasi merupakan pengeluaran anggaran untuk kegiatan sehari-hari yang memberi manfaat jangka pendek, terdiri dari:

Belanja Pegawai

a. Belanja pegawai digunakan untuk menganggarkan kompensasi yang diberikan kepada Kepala Daerah/Wakil Kepala Daerah, pimpinan/anggota DPRD, dan Pegawai ASN yang dianggarkan pada belanja SKPD bersangkutan serta ditetapkan sesuai dengan ketentuan peraturan perundang-undangan. Adapun arah kebijakan perencanaan belanjanya meliputi:
   1) Penganggaran untuk gaji pokok dan tunjangan Aparatur Sipil Negara (ASN) disesuaikan dengan ketentuan peraturan perundang-undangan serta memperhitungkan rencana kenaikan gaji pokok dan tunjangan ASN serta pemberian gaji ketiga belas dan tunjangan hari raya;
   2) Penganggaran belanja pegawai untuk kebutuhan kenaikan gaji berkala, kenaikan pangkat, tunjangan keluarga dan mutasi pegawai dengan memperhitungkan acress yang besarnya maksimum 2,5% (dua koma lima persen) dari jumlah belanja pegawai untuk gaji pokok dan tunjangan;
   3) Penganggaran penyelenggaraan jaminan kesehatan bagi Kepala Daerah/wakil Kepala Daerah, pimpinan dan anggota DPRD serta ASN/PNS daerah mempedomani Undang-Undang Nomor 40 Tahun 2004 Tentang Sistem Jaminan Sosial Nasional, Undang-Undang Nomor 24 Tahun 2011 Tentang Badan Penyelenggara Jaminan Sosial dan Peraturan Presiden Nomor 82 Tahun 2018 Tentang Jaminan Kesehatan;
   4) Penganggaran penyelenggaraan jaminan kecelakaan kerja dan kematian bagi ASN mempedomani Peraturan Pemerintah Nomor 70 Tahun 2015 Tentang Jaminan Kecelakaan Kerja dan Jaminan Kematian Bagi Pegawai Aparatur Sipil Negara, sebagaimana telah diubah dengan Peraturan Pemerintah Nomor 66 Tahun 2017 tentang Perubahan atas Peraturan Pemerintah Nomor 70 Tahun 2015 Tentang Jaminan Kecelakaan Kerja dan Jaminan Kematian Bagi Pegawai Aparatur Sipil Negara;
   5) Penganggaran tambahan penghasilan kepada pegawai ASN berpedoman pada Peraturan Pemerintah serta memperhatikan kemampuan keuangan daerah dan memperoleh persetujuan DPRD untuk kemudian ditetapkan

dengan Peraturan Bupati sebagaimana yang diatur dalam Pasal 58 Peraturan Pemerintah Nomor 12 Tahun 2019 Tentang Pengelolaan Keuangan Daerah. Dalam hal belum adanya peraturan pemerintah dimaksud, Bupati dapat memberikan tambahan penghasilan bagi pegawai ASN setelah mendapat persetujuan Menteri Dalam Negeri. Penetapan besaran standar satuan biaya tambahan penghasilan kepada pegawai ASN dimaksud memperhatikan aspek efisiensi, efektivitas, kepatutan dan kewajaran serta rasionalitas. Selanjutnya, tunjangan Profesi Guru PNSD, Dana Tambahan Penghasilan Guru PNSD, dan Tunjangan Khusus Guru PNSD di Daerah Khusus yang bersumber dari APBN Tahun Anggaran 2021 melalui DAK Non Fisik, merupakan salah satu kriteria tambahan penghasilan berdasarkan pertimbangan objektif lainnya;

6) Sebagai implementasi Pasal 58 Peraturan Pemerintah Nomor 12 Tahun 2019 dan Pasal 3 Peraturan Pemerintah Nomor 69 Tahun 2010, pemberian Insentif Pajak Daerah dan Retribusi Daerah bagi Pejabat/PNSD yang melaksanakan tugas pemungutan Pajak Daerah dan Retribusi Daerah atau pelayanan lainnya sesuai peraturan perundang-undangan diperhitungkan sebagai salah satu unsur perhitungan tambahan penghasilan berdasarkan pertimbangan objektif lainnya;

7) Penganggaran honorarium memperhatikan asas kepatutan, kewajaran, rasionalitas dan efektifitas dalam pencapaian sasaran program dan kegiatan sesuai dengan kebutuhan dan waktu pelaksanaan kegiatan dalam rangka mencapai target kinerja kegiatan dimaksud dengan mempedomani Peraturan Presiden Nomor 33 Tahun 2019 tentang Standar Harga Satuan Regional.

b. Belanja Barang Dan Jasa

Belanja barang dan jasa digunakan untuk menganggarkan pengadaan barang/jasa yang nilai manfaatnya kurang dari 12 (dua belas) bulan, termasuk barang/jasa yang akan diserahkan atau dijual kepada masyarakat/pihak ketiga/pihak lain dalam rangka melaksanakan program dan kegiatan guna pencapaian sasaran prioritas daerah. Adapun arah kebijakan perencanaan belanjanya meliputi:

1) Penganggaran belanja barang pakai habis disesuaikan dengan kebutuhan nyata yang didasarkan atas pelaksanaan tugas dan fungsi Perangkat Daerah,

standar kebutuhan yang ditetapkan oleh Bupati, jumlah pegawai dan volume pekerjaan serta memperhitungkan estimasi sisa persediaan barang tahun sebelumnya dengan mempedomani Pasal 9 Peraturan Pemerintah Nomor 27 Tahun 2014 Tentang Pengelolaan Barang Milik Negara/Daerah dan Pasal 28 Peraturan Menteri Dalam Negeri Nomor 19 Tahun 2016 Tentang Pedoman Pengelolaan Barang Milik Daerah;

2) Penganggaran jasa/honorarium/kompensasi bagi ASN dan Non ASN memperhatikan asas kepatutan, kewajaran, rasionalitas dan efektifitas dalam pencapaian sasaran program, kegiatan dan sub kegiatan sesuai dengan kebutuhan dan waktu pelaksanaan sub kegiatan dalam rangka mencapai target kinerja sub kegiatan dimaksud. Berkaitan dengan itu, jasa/honorarium/kompensasi tersebut dibatasi serta didasarkan pada pertimbangan bahwa keberadaannya dalam sub kegiatan memiliki peranan dan kontribusi nyata terhadap pelaksanaan sub kegiatan;
3) Pemberian jasa narasumber/tenaga ahli dianggarkan dalam kegiatan yang besarannya ditetapkan melalui Keputusan Bupati dengan memperhatikan ketentuan peraturan perundang-undangan;
4) Penganggaran untuk Jaminan Kesehatan bagi Kepala Desa dan Perangkat desa serta pekerja/pegawai yang menerima gaji/upah dianggarkan dalam APBD dengan mempedomani Undang-Undang Nomor 40 Tahun 2004 tentang Sistem Jaminan Sosial Nasional, Undang-Undang Nomor 24 Tahun 2011 Tentang Badan Penyelenggara Jaminan Sosial dan Peraturan Presiden Nomor 82 Tahun 2018 tentang Jaminan Kesehatan;
5) Dalam rangka mewujudkan Universal Health Coverage (UHC), Pemerintah Kabupaten Lebak melakukan integrasi Jaminan Kesehatan Daerah dengan Jaminan Kesehatan Nasional guna terselenggaranya jaminan kesehatan bagi seluruh penduduk, di luar peserta penerima bantuan iuran yang bersumber dari APBN dengan mempedomani Undang-Undang Nomor 40 Tahun 2004 Tentang Sistem Jaminan Sosial Nasional, Undang-Undang Nomor 24 III-28 Tahun 2011 Tentang Badan Penyelenggara Jaminan Sosial, Peraturan Pemerintah Nomor 101 Tahun 2012 Tentang Penerima Bantuan Iuran Jaminan Kesehatan, sebagaimana telah diubah dengan Peraturan Pemerintah Nomor 76 Tahun 2015 Tentang Perubahan atas Peraturan Pemerintah

Nomor 101 Tahun 2012 Tentang Penerima Bantuan Iuran Jaminan Kesehatan dan Peraturan Presiden Nomor 82 Tahun 2018 Tentang Jaminan Kesehatan, yang dianggarkan dalam bentuk program dan kegiatan pada Perangkat Daerah yang menangani urusan kesehatan pemberi pelayanan Kesehatan;

6) Pengembangan pelayanan kesehatan di luar cakupan penyelenggaraan jaminan kesehatan yang disediakan oleh BPJS Kesehatan dalam rangka pemeliharaan kesehatan berupa medical check up kepada Bupati/Wakil Bupati maupun Pimpinan dan Anggota DPRD dianggarkan dalam bentuk program dan kegiatan/sub kegiatan pada Perangkat Daerah yang secara fungsional terkait sesuai dengan ketentuan peraturan perundang-undangan dan dilakukan di dalam negeri dengan tetap memprioritaskan Rumah Sakit Umum Daerah terdekat, Rumah Sakit Umum Pusat di Provinsi atau Rumah Sakit Umum Pusat terdekat;
7) Penyediaan anggaran pendidikan dan pelatihan, bimbingan teknis atau sejenisnya yang terkait dengan peningkatan kapasitas bagi pejabat dan staf, pimpinan dan anggota DPRD, serta unsur lainnya yang dibutuhkan sesuai dengan ketentuan peraturan perundang-undangan diprioritaskan pelaksanaannya dalam wilayah Provinsi Banten atau secara virtual berbasis teknologi informasi. Penyelenggaraan pendidikan dan pelatihan, bimbingan teknis atau sejenisnya yang terkait dengan peningkatan kapasitas dilakukan secara selektif, efisiensi dan efektifitas penggunaan anggaran daerah serta tertib anggaran dan administrasi dengan memperhatikan aspek urgensi, kualitas penyelenggaraan, muatan substansi, kompetensi narasumber, kualitas advokasi dan pelayanan penyelenggara serta manfaat yang akan diperoleh dengan tetap menerapkan protokol pencegahan penularan COVID-19 serta penerapan tatanan normal baru, produktif dan aman COVID-19 di berbagai aspek kehidupan;
8) Penyediaan anggaran pendidikan dan pelatihan dalam rangka pengembangan kompetensi penyelenggara Pemerintah Daerah, seperti Diklatpim, diklat teknis dan fungsional, maupun uji kompetensi dianggarkan pada Perangkat Daerah yang secara fungsional menangani pengembangan sumber daya manusia, yaitu Badan Kepegawaian dan

Pengembangan Sumber Daya Manusia paling sedikit 0,16% dari total belanja daerah.

9) Penganggaran pemeliharaan barang milik daerah yang berada dalam penguasaan pengelola barang, pengguna barang atau kuasa pengguna barang berpedoman pada daftar kebutuhan pemeliharaan barang, sebagaimana dimaksud dalam Pasal 46 ayat (1) dan ayat (2) Peraturan Pemerintah Nomor 27 Tahun 2014 tentang Pengelolaan Barang Milik Negara/Daerah dan Peraturan Menteri Dalam Negeri Nomor 19 Tahun 2016 tentang Pedoman Pengelolaan Barang Milik Daerah;
10) Penganggaran biaya sertifikasi atas barang milik daerah berupa tanah yang dikuasai Pemerintah Daerah sesuai dengan ketentuan peraturan perundang-undangan;
11) Pengadaan belanja barang/jasa yang akan diserahkan atau dijual kepada masyarakat/pihak ketiga dalam rangka melaksanakan program dan kegiatan/sub kegiatan, dianggarkan sebesar harga beli/bangun barang/jasa yang akan diserahkan kepada pihak ketiga/masyarakat ditambah seluruh belanja yang terkait dengan pengadaan/pembangunan barang/jasa sampai siap diserahkan dengan mempedomani Pasal 59 Peraturan Pemerintah Nomor 12 Tahun 2019 tentang Pengelolaan Keuangan Daerah;
12) Uang yang diberikan kepada pihak ketiga/pihak lain/masyarakat dianggarkan dalam rangka hadiah yang bersifat perlombaan, penghargaan atas suatu prestasi, beasiswa kepada masyarakat, penanganan dampak sosial kemasyarakatan akibat penggunaan tanah milik Pemerintah Daerah untuk pelaksanaan pembangunan proyek strategis nasional dan non proyek strategis nasional, serta TKDD yang penggunaannya sudah ditentukan sesuai dengan ketentuan peraturan perundang-undangan;
13) Penganggaran belanja perjalanan dinas dalam rangka kunjungan kerja atau studi banding, baik perjalanan dinas dalam negeri maupun perjalanan dinas luar negeri, dilakukan secara selektif, frekuensi, jumlah hari dan jumlah orang dibatasi serta memperhatikan target kinerja dari perjalanan dinas dimaksud sehingga relevan dengan substansi kebijakan pemerintah daerah. Hasil kunjungan kerja dan studi banding dilaporkan sesuai dengan ketentuan peraturan perundang-undangan. Khusus penganggaran perjalanan dinas luar

negeri berpedoman pada Instruksi Presiden Nomor 11 Tahun 2005 tentang Perjalanan Dinas Luar Negeri dan Peraturan Menteri Dalam Negeri Nomor 29 Tahun 2016 tentang Pedoman Perjalanan Dinas Ke Luar Negeri bagi Aparatur Sipil Negara Kementerian Dalam Negeri dan Pemerintah Daerah, Kepala Daerah dan Wakil Kepala Daerah, Pimpinan dan Anggota Dewan Perwakilan Rakyat Daerah;

14) Penganggaran belanja perjalanan dinas harus memperhatikan aspek pertanggungjawaban sesuai dengan biaya riil atau lumpsum. Sewa kendaraan dalam kota (hanya untuk bupati/wakil bupati), biaya transportasi, biaya penginapan dan biaya pemeriksaan kesehatan COVID-19 (rapid test/PCR test/swab test) dibayarkan sesuai dengan biaya riil, sedangkan uang harian dan uang representasi dibayarkan secara lumpsum.

c. Belanja Hibah

Belanja hibah dapat diberikan kepada Pemerintah Pusat, Pemerintah Daerah lainnya, Badan Usaha Milik Negara, Badan Usaha Milik Daerah, dan/atau badan dan lembaga, serta organisasi kemasyarakatan berbadan hukum Indonesia, yang secara spesifik telah ditetapkan peruntukannya, bersifat tidak wajib dan tidak mengikat, serta tidak secara terus menerus setiap tahun anggaran, kecuali ditentukan lain sesuai dengan ketentuan peraturan perundang-undangan. Belanja hibah ditujukan untuk menunjang pencapaian sasaran program dan kegiatan Pemerintah Daerah sesuai dengan kepentingan daerah dalam mendukung terselenggaranya fungsi pemerintahan, pembangunan, dan kemasyarakatan dengan memperhatikan asas keadilan, kepatutan, rasionalitas, dan manfaat untuk masyarakat. Belanja hibah dianggarkan sesuai dengan kemampuan keuangan daerah setelah memprioritaskan pemenuhan belanja urusan pemerintahan wajib dan urusan pemerintahan pilihan, kecuali ditentukan lain sesuai dengan ketentuan peraturan perundang-undangan. Penganggaran belanja hibah juga berupa pemberian bantuan keuangan kepada partai politik yang mendapatkan kursi di DPRD dengan mempedomani Penjelasan Pasal 62 ayat (1) Peraturan Pemerintah Nomor 12 Tahun 2019 tentang Pengelolaan Keuangan Daerah dan Peraturan Pemerintah Nomor 5 Tahun 2009 tentang Bantuan Keuangan Kepada Partai Politik, sebagaimana telah diubah beberapa kali terakhir dengan

Peraturan Pemerintah Nomor 1 Tahun 2018 tentang Perubahan Kedua atas Peraturan Pemerintah Nomor 5 Tahun 2009 tentang Bantuan Keuangan Kepada Partai Politik dan Peraturan Menteri Dalam Negeri Nomor 77 Tahun 2014 tentang Pedoman Tata Cara Penghitungan, Penganggaran Dalam Anggaran dan Pendapatan Belanja Daerah dan Tertib Administrasi Pengajuan, Penyaluran dan Laporan Pertanggungjawaban Penggunaan Bantuan Keuangan Partai Politik sebagaimana telah diubah dengan Peraturan Menteri Dalam Negeri Nomor 6 Tahun 2017 tentang Perubahan atas Peraturan Menteri Dalam Negeri Nomor 77 Tahun 2014 tentang Pedoman Tata Cara Penghitungan, Penganggaran Dalam Anggaran dan Pendapatan Belanja Daerah dan Tertib Administrasi Pengajuan, Penyaluran dan Laporan Pertanggungjawaban Penggunaan Bantuan Keuangan Partai Politik.

d. Belanja Bantuan Sosial

Belanja bantuan sosial digunakan untuk menganggarkan pemberian bantuan berupa uang dan/atau barang kepada individu, keluarga, kelompok dan/atau masyarakat yang sifatnya tidak secara terus menerus dan selektif yang bertujuan untuk melindungi dari kemungkinan terjadinya resiko sosial, kecuali dalam keadaan tertentu dapat berkelanjutan, yaitu diberikan setiap tahun anggaran sampai penerima bantuan telah lepas dari resiko sosial. Belanja bantuan sosial dianggarkan sesuai dengan kemampuan Keuangan Daerah setelah memprioritaskan pemenuhan belanja Urusan Pemerintahan Wajib dan Urusan Pemerintahan Pilihan, kecuali ditentukan lain sesuai dengan ketentuan peraturan perundang-undangan.

2. Belanja Modal

Belanja modal digunakan untuk menganggarkan pengeluaran yang dilakukan dalam rangka pengadaan aset tetap dan aset lainnya. Kebijakan perencanaan belanja modal diarahkan sebagai berikut:

a. Alokasi belanja modal diprioritaskan untuk pembangunan dan pengembangan sarana dan prasarana yang terkait langsung dengan peningkatan pelayanan publik serta pertumbuhan ekonomi daerah;
b. Penganggaran belanja modal digunakan untuk pengeluaran yang dilakukan dalam rangka pembelian/pengadaan aset tetap yang memenuhi kriteria

mempunyai masa manfaat lebih dari 12 (dua belas) bulan, digunakan dalam kegiatan pemerintahan daerah, dan batas minimal kapitalisasi aset. Nilai aset tetap yang dianggarkan dalam belanja modal tersebut adalah sebesar harga beli atau bangun aset ditambah seluruh belanja yang terkait dengan pengadaan/pembangunan aset sampai aset siap digunakan, sesuai dengan yang dimaksud dalam Pasal 64 ayat (4) Peraturan Pemerintah Nomor 12 Tahun 2019 tentang Pengelolaan Keuangan Daerah dan Lampiran I Pernyataan Standar Akuntansi Pemerintahan (PSAP) 01 dan PSAP 07, Peraturan Pemerintah Nomor 71 Tahun 2010 tentang Standar Akuntansi Pemerintahan serta Buletin Teknis Standar Akuntansi Pemerintahan Nomor 17 tentang Akuntansi Aset Tak Berwujud Berbasis Akrual;

c. Segala biaya yang dikeluarkan setelah perolehan awal aset tetap (biaya rehabilitasi/renovasi) sepanjang memenuhi batas minimal kapitalisasi aset, dan memperpanjang masa manfaat atau yang memberikan manfaat ekonomi dimasa yang akan datang dalam bentuk peningkatan kapasitas, atau peningkatan mutu produksi atau peningkatan kinerja dianggarkan dalam belanja modal sebagaimana dimaksud dalam Lampiran I PSAP Nomor 7, Peraturan Pemerintah Nomor 71 Tahun 2010 tentang Standar Akuntansi Pemerintahan;
d. Penganggaran pengadaan barang milik daerah dilakukan sesuai dengan kemampuan keuangan dan kebutuhan daerah berdasarkan prinsip efisiensi, efektif, transparan dan terbuka, bersaing, adil, dan akuntabel dengan mengutamakan produk dalam negeri. Penganggaran pengadaan dan pemeliharaan barang milik daerah didasarkan pada perencanaan kebutuhan barang milik daerah dan daftar kebutuhan pemeliharaan barang milik daerah yang disusun dengan memperhatikan kebutuhan pelaksanaan tugas dan fungsi Perangkat Daerah serta ketersediaan barang milik daerah yang ada. Selanjutnya, perencanaan kebutuhan barang milik daerah merupakan salah satu dasar bagi Perangkat Daerah dalam pengusulan penyediaan anggaran untuk kebutuhan barang milik daerah yang baru (new initiative) dan angka dasar (baseline) serta penyusunan RKA-SKPD. Perencanaan kebutuhan barang milik daerah dimaksud berpedoman pada standar barang, standar kebutuhan dan/atau standar harga, penetapan standar kebutuhan oleh Bupati berdasarkan pedoman yang ditetapkan Menteri Dalam Negeri sebagaimana diatur dalam Pasal 9 ayat

(1), ayat (3), ayat (4) dan ayat (6) Peraturan Pemerintah Nomor 27 Tahun 2014 tentang Pengelolaan Barang Milik Negara/Daerah. Pengadaan barang milik daerah dimaksud dalam pelaksanaannya juga harus sesuai dengan standarisasi sarana dan prasarana kerja Pemerintah Daerah sebagaimana diatur dalam Peraturan Menteri Dalam Negeri Nomor 7 Tahun 2006 tentang Standarisasi Sarana dan Prasarana Kerja Pemerintah Daerah, sebagaimana diubah dengan Peraturan Menteri Dalam Negeri Nomor 11 Tahun 2007 tentang Perubahan Atas Peraturan Menteri Dalam Negeri Nomor 7 Tahun 2006 tentang Standarisasi Sarana dan Prasarana Kerja Pemerintahan Daerah;

e. Penganggaran pengadaan tanah untuk kepentingan umum mempedomani Peraturan Presiden Nomor 71 Tahun 2012 tentang Penyelenggaraan Pengadaan Tanah Bagi Pembangunan Untuk Kepentingan Umum, sebagaimana telah diubah beberapa kali terakhir dengan Peraturan Presiden Nomor 148 Tahun 2015 tentang Perubahan Keempat atas Peraturan Presiden Nomor 71 Tahun 2012 tentang Penyelenggaran Pengadaan Tanah Bagi Pembangunan Untuk Kepentingan Umum, dan Peraturan Menteri Dalam Negeri Nomor 72 Tahun 2012 tentang Biaya Operasional dan Biaya Pendukung Penyelenggaraan Pengadaan Tanah bagi Pembangunan untuk Kepentingan Umum Yang Bersumber dari APBD serta Peraturan Pemerintah Nomor 27 Tahun 2014 tentang Pengelolaan Barang Milik Negara/Daerah dan Peraturan Menteri Dalam Negeri Nomor 19 Tahun 2016;

f. Alokasi anggaran untuk pembangunan/pemeliharaan jalan, peningkatan moda transportasi atau peningkatan sarana transportasi umum minimal 10% dari pendapatan daerah yang diterima dari Bagi Hasil Pajak Kendaraan Bermotor.

3. Belanja Tidak Terduga

Belanja tidak terduga merupakan pengeluaran anggaran atas beban APBD untuk keadaan darurat termasuk keperluan mendesak yang tidak dapat dipredidksi sebelumnya serta pengembalian atas kelebihan pembayaran atas penerimaan daerah tahun-tahun sebelumnya. Penganggaran belanja tidak terduga dilakukan secara rasional dengan mempertimbangkan realisasi tahun anggaran sebelumnya dan kemungkinan adanya kegiatan-kegiatan yang sifatnya tidak dapat diprediksi

sebelumnya, di luar kendali dan pengaruh pemerintah daerah, serta amanat peraturan perundang-undangan. Keadaan darurat tersebut, meliputi:

a. Bencana alam, bencana non-alam, bencana sosial dan/atau kejadian luar biasa;
b. Pelaksanaan operasi pencarian dan pertolongan; dan/atau
c. Kerusakan sarana/prasarana yang dapat mengganggu kegiatan pelayanan publik.

Keperluan mendesak tersebut, meliputi:

a. Kebutuhan daerah dalam rangka pelayanan dasar masyarakat yang anggarannya belum tersedia dalam tahun anggaran berjalan;
b. Belanja daerah yang bersifat mengikat dan belanja yang bersifat wajib;
c. Pengeluaran daerah yang berada di luar kendali Pemerintah Daerah dan tidak dapat diprediksikan sebelumnya, serta amanat peraturan perundang-undangan; dan/atau
d. Pengeluaran daerah lainnya yang apabila ditunda akan menimbulkan kerugian yang lebih besar bagi Pemerintah Daerah dan/atau Masyarakat.

4. Belanja Transfer

Belanja Bantuan Keuangan dianggarkan untuk mengatasi kesenjangan fiskal, membantu pelaksanaan urusan pemerintahan daerah yang tidak tersedia alokasi dananya dan/atau menerima manfaat dari pemberian bantuan keuangan tersebut, sesuai kemampuan keuangan masing-masing daerah. Termasuk dalam Belanja Bantuan Keuangan adalah belanja Alokasi Dana Desa (ADD) yang diberikan kepada pemerintahan desa sebesar 10% dari Dana Perimbangan dikurangi DAK sebagaimana diatur dalam Pasal 72 ayat (4) dan ayat (6) Undang-Undang Nomor 6 Tahun 2014. Belanja tersebut ditujukan untuk membiayai penyelenggaraan pemerintahan, pembangunan serta pemberdayaan masyarakat, dan kemasyarakatan. Dalam rangka pelaksanaan Pasal 72 ayat (1) huruf c dan ayat (3) Undang-Undang Nomor 6 Tahun 2014, Pemerintah Kabupaten Lebak menganggarkan belanja Bagi Hasil Pajak Daerah dan Retribusi Daerah kepada pemerintah desa paling sedikit 10% dari pajak daerah dan retribusi daerah. Meskipun demikian, besaran Belanja Bagi Hasil untuk Pemerintahan Desa disesuaikan dengan indikator terukur serta tetap memperhatikan efektivitas dan kemampuan keuangan daerah.

Belanja daerah pada Perubahan APBD Tahun Anggaran 2023 disusun dengan pendekatan anggaran berbasis kinerja yang berorientasi pada pencapaian target-target RKPD 2023 yang telah ditetapkan. Namun demikian, dengan adanya berlakunya Peraturan Menteri Keuangan Nomor 212/pmk.07/2022 Tahun 2022 Tentang Indikator Tingkat Kinerja Daerah dan Ketentuan Umum Bagian Dana Alokasi Umum yang Ditentukan Penggunaannya Tahun Anggaran 2023, maka upaya Pemerintah Kabupaten Lebak difokuskan pada pemenuhan belanja pada bidang Pendidikan, Kesehatan, Infrastruktur, Kelurahan serta pemenuhan Pegawai Pemerintah dengan Perjanjian Kerja (PPPK), Pemenuhan mandatory spending serta Standar Pelayanan Minimal (SPM). Dengan segala keterbatasan yang ada, kebijakan belanja diarahkan untuk memenuhi:

1. Prioritas pada program-program yang berorientasi pada pelayanan dasar masyarakat melalui :
   a. Menjaga pemenuhan alokasi anggaran pendidikan minimal 20% dari total belanja daerah Tahun 2023, serta pemenuhan alokasi anggaran untuk kesehatan guna meningkatkan kualitas dan aksesibilitas pelayanan dasar kesehatan minimal 10%;
   b. Pemenuhan Standar pelayanan Minimal;
   c. Pemenuhan mandatory spending bidang urusan Pengawasan sebesar 0,50%, serta bidang urusan Kepegawaian, pendidikan dan pelatihan sebesar 0,16%;
   d. Mengurangi dampak sosial dan ekonomi Masyarakat;
   e. Meningkatkan belanja Sarana dan Prasarana untuk peningkatan layanan publik.
2. Menjaga Transfer Kepada Pemerintahan Desa berupa Bantuan Keuangan dan Bagi Hasil kepada Pemerintah Desa sesuai dengan peraturan perundang-undangan;
3. Pemenuhan Belanja Gaji bagi PNS, PPPK dan Pegawai Honorer;
4. Pengalokasian belanja tidak terduga untuk mengantisipasi kegiatan-kegiatan yang tidak dapat diprediksi seperti 5 penanggulangan bencana alam dan bencana sosial.

2.2.3 Kebijakan Pembiayaan Daerah

Pembiayaan disediakan untuk menganggarkan setiap penerimaan yang perlu dibayar kembali dan/atau pengeluaran yang akan diterima kembali, baik pada tahun

anggaran yang bersangkutan maupun pada tahun-tahun anggaran berikutnya. Pembiayaan juga merupakan transaksi keuangan yang dimaksudkan untuk menutup defisit dan atau memanfaatkan surplus anggaran sehingga apabila APBD diperkirakan defisit, penggunaannya dapat didanai dari penerimaan pembiayaan yang bersumber dari sisa Lebih Perhitungan Anggaran tahun lalu; transfer dari dana cadangan; hasil penjualan kekayaan daerah yang dipisahkan; penerimaan pinjaman daerah; penerimaan kembali pemberian pinjaman; dan pengeluaran pembiayaan lainnya sesuai dengan ketentuan peraturan perundang-undangan. Sedangkan apabila APBD diperkirakan surplus maka penggunaannya dapat diarahkan untuk pengeluaran pembiayaan yang mencakup: pembayaran cicilan pokok hutang yang jatuh tempo; penyertaan modal (investasi daerah); dan transfer ke rekening dana cadangan. Kebijakan umum pembiayaan daerah ditujukan untuk keberlangsungan roda pemerintahan dengan harapan tidak mengganggu likuiditas keuangan Pemerintah Kabupaten Lebak. Hal ini merupakan upaya preventif untuk mensikapi pendapatan daerah yang relatif terbatas, sementara kebutuhan penyelenggaraan pemerintahan, pembangunan dan kegiatan pelayanan masyarakat semakin meningkat dari waktu ke waktu. Kebijakan pembiayaan diarahkan pada pembiayaan daerah yang mengacu pada akurasi, efisiensi dan profitabilitas dengan strategi sebagai berikut:

1. Apabila APBD mengalami surplus, maka perlu dilakukan transfer ke persediaan kas dalam bentuk penyertaan modal, pembentukan dana cadangan, pemberian pinjaman daerah maupun pembayaran pokok utang;
2. Apabila APBD mengalami defisit, maka perlu memanfaatkan anggaran yang berasal dari sisa lebih perhitungan anggaran tahun lalu, hasil penjualan kekayaan daerah yang dipisahkan atau mencairkan dana cadangan, dan melakukan rasionalisasi belanja;
3. Apabila Sisa Lebih Perhitungan Anggaran tidak mencukupi untuk menutup defisit APBD, maka ditutup dengan dana pinjaman;
4. Pengeluaran pembiayaan diprioritaskan untuk penyertaan modal (investasi) Pemerintah Kabupaten Lebak kepada PDAM Tirta Multatuli dalam rangka meningkatkan cakupan air bersih, maupun PD. BPR Lebak Sejahtera dan PT. LKM Rangkasbitung.

Penerimaan Pembiayaan Daerah Tahun 2023 terdiri dari Sisa Lebih Perhitungan Anggaran (SiLPA) Tahun Anggaran 2022, dimana besarannya mengalami perubahan setelah dilakukan audit Laporan Keuangan Pemerintah Daerah oleh BPK-RI. Semula pada APBD murni TA. 2022 dianggarkan sebesar Rp. 131.737.579.863,00 dan setelah audit BPK-RI menjadi Rp. 240.373.801.521,00 dimana lebih dari setengahnya merupakan Kas di FKTP/Puskesmas, Dana Non Kapitasi FKTP yang masuk ke Kas Daerah, Kas di BLUD RSUD dr.Adjidarmo, Kas BOS pada satuan pendidikan, kewajiban kepada pihak ketiga (retensi), Kegiatan Lanjutan, serta SILPA DAK yang harus dipergunakan kembali pada bidang yang sama. Selanjutnya untuk kebijakan pengeluaran pembiayaan diarahkan untuk dialokasikan Pembentukan Dana Cadangan dan penyertaan modal daerah yang masih sama seperti pada APBD 2023.

2.3 Indikator Pencapaian Target Kinerja APBD

Berdasarkan Peraturan Pemerintah No. 08 Tahun 2006 tentang Pelaporan Keuangan dan Kinerja Instansi Pemerintah, pasal 2 menyatakan bahwa dalam rangka pertanggung jawaban pelaksanaan APBD setiap entitas pelaporan wajib menyusun dan menyajikan Laporan Keuangan dan Laporan Kinerja. Laporan Kinerja adalah ikhtisar yang menjelaskan secara ringkas dan lengkap tentang capaian kinerja yang disusun berdasarkan rencana kerja yang ditetapkan dalam rangka pelaksanaan Anggaran Pendapatan dan Belanja Daerah (APBD).

Dalam menyusun dan melaksanakan Anggaran Pendapatan dan Belanja Daerah (APBD) diperlukan misi, tujuan dan sasaran yang terarah karena merupakan suatu indikator pembangunan yang akan dicapai atau dihasilkan dalam jangka waktu tertentu. Tujuan akan mengarahkan perumusan sasaran, kebijakan, program dan kegiatan dalam rangka merealisasikan visi, misi, tujuan dan sasaran pembangunan daerah Kabupaten Lebak yang tertuang dalam RPJMD Kabupaten Lebak Tahun 2019- 2024 yaitu:

"Lebak Sebagai Destinasi Wisata Unggulan Nasional Berbasis Potensi Lokal"

Dalam rangka pencapaian visi yang telah ditetapkan dengan memperhatikan kondisi dan permasalahan yang ada, tantangan ke depan, serta memperhitungkan peluang yang dimiliki, maka Tahun 2023 ditetapkan 5 (lima) misi dan tujuan serta 10

sasaran Pembangunan sebagai berikut:

Tabel 2.3
Tujuan dan Sasaran Pembangunan

MISI	TUJUAN	SASARAN	
1. Mengoptimalkan Pembangunan Sumber Daya Manusia	Meningkatnya Kualitas Hidup Masyarakat	1.	Meningkatnya Daya Saing Sumber Daya Manusia
		2.	Terkendalinya Pertumbuhan Penduduk
2. Mengoptimalkan Pemulihan Ekonomi Daerah	Meningkatnya Pemerataan Kesejahteraan Masyarakat	3.	Meningkatnya Pertumbuhan Ekonomi Yang Berkualitas
		4.	Meningkatnya Ketahanan Pangan Daerah
		5.	Tumbuhnya Sektor Pariwisata Daerah
3. Meningkatkan Kualitas Inftrastruktur Wilayah	Meningkatnya Ketersediaan Infrastruktur Wilayah Yang Berkualitas	6.	Meningkatnya Ketersediaan Infrastruktur Publik
		7.	Meningkatnya Ketersediaan Infrastruktur Dasar
		8.	Meningkatnya Ketersediaan Dan Kualitas Infrastruktur Perhubungan
4. Memelihara Kualitas Lingkungan Hidup	Terpeliharanya Fungsi Ruang Dan Kualitas Lingkungan	9.	Terwujudnya Lingkungan Hidup Yang Berkelanjutan
5. Mewujudkan Tata Kelola Pemerintahan Yang Baik	Meningkatnya Kinerja Penyelenggaraan Pemerintahan Daerah Dan Kualitas Pelayanan Publik	10.	Meningkatnya Kinerja penyelenggaraan Pemerintahan Daerah dan pelayanan Publik

Arah kebijakan pembangunan pada Tahun ketiga RPJMD Kabupaten Lebak Tahun 2019-2024 difokuskan pada upaya peningkatan iklim usaha dan investasi ke dalam maupun keluar, khususnya di sektor kepariwisataan dan di berbagai sektor pendukung kepariwisataan daerah, sehingga diharapkan mampu meningkatkan daya tarik obyek dan destinasi pariwisata yang ada, sekaligus mampu meningkatkan kesiapan masyarakat dan daerah dalam mendukung implementasi visi kepariwisataan tersebut. Upaya ke dalam dilakukan melalui fasilitasi kebijakan dan program yang makin mendukung kemudahan berinvestasi, termasuk didalamnya adalah beragam program intervensi yang dilakukan oleh Pemerintah Daerah dan sektor swasta dalam rangka meningkatkan kualitas dan daya tarik obyek dan destinasi pariwisata. Upaya ke dalam juga dilakukan dengan mempersiapkan struktur dan aparatur birokrasi guna memiliki pemahaman dan kesiapan yang komprehensif terhadap visi kepariwisataan tersebut. Sedangkan upaya keluar dilakukan dengan melakukan aktivitas promosi secara ekstensif, sehingga mampu mengakselerasi pembangunan kepariwisataan daerah. Arah kebijakan Tahunan yang tercantum dalam Dokumen RPJMD

Kabupaten Lebak Tahun 2019-2024 digunakan sebagai arahan dalam penentuan Tema Pembangunan RKPD. Pada Tahun 2023 arah pembangunan Kabupaten Lebak yaitu;

"Terwujudnya Lebak Sebagai Destinasi Pariwisata Unggulan Berskala Nasional".

Kebijakan Pemerintah pada Tahun 2019 yaitu dengan perkuatan komitmen bersama dalam pembangunan sektor Pariwisata dengan melakukan beberapa langkah strategis salah satunya melakukan MoU dengan beberapa Stakeholder yang dapat memberikan kontribusi langsung seperti MoU dengan Badan Ekonomi Kreatif, Perhutani, TNGHS, dan lembaga lainnya. Selain melakukan MoU Pemerintah Kabupaten Lebak juga dalam berbagai kesempatan mendorong masyarakat dan Pemerintah Desa untuk secara bersama–sama mendukung dan berperan aktif mewujudkan visi tersebut. Langkah ini cukup efektif sehingga banyak objek–objek Pariwisata yang bermunculan baik yang skala kecil maupun besar yang dikelola oleh masyarakat secara mandiri atau oleh Desa melalui Badan Usaha Milik Desa tentunya objek–objek wisata ini diluar objek wisata yang menjadi unggulan Kabupaten Lebak dengan SIX FUNTASTIC nya (Sawarna, Baduy, Kasepuhan Citorek, Museum Multatuli, Pantai Bagedur dan Perkebunan Teh Cikuya).

Dalam rangka mendukung peningkatan kunjungan wisatawan, Pemerintah Daerah Kabupaten Lebak telah menetapkan Kawasan Geopark Bayah Dome melalui keputusan Bupati Nomor 050/Kep.104-Bappeda/2020 Tentang Penetapan Lokasi Kawasan Geopark Bayah Dome Kabupaten Lebak. Berdasarkan Surat Keputusan tersebut telah ditetapkan 12 Kecamatan yaitu Malingping, Cihara, Panggarangan, Bayah, Cilograng, Cibeber, Leuwidamar, Lebakgedong, Sajira, Cipanas, Curugbitung dan Maja, dengan warisan geologi sebanyak 36 geosite. Namun seiring dengan hasil verifikasi dari Badan Geologi kawasan Geopark Bayah Dome menjadi berkembang mencakup 14 Kecamatan dengan tambahan 2 Kecamatan yaitu Gunungkencana dan Cijaku yang akan ditetapkan kembali oleh SK Bupati Perubahan. Setelah ditetapkannya Bayah Dome Sebagai Kawasan Geopark, selanjutnya akan ditindaklanjuti dengan penilaian oleh Kementerian Energi dan Sumber Daya Mineral untuk ditetapkan sebagai Geopark Nasional.

Provinsi Banten Tahun 2023, menetapkan tema pembangunan sebagai berikut: "**Memperkuat Daya Saing Daerah untuk Memacu Pertumbuhan Ekonomi sebagai Fondasi Tahap Modernisasi**"

Dengan mempertimbangkan sinkronisasi pembangunan antara Pemerintah Daerah Kabupaten Lebak dengan Pemerintah Daerah Provinsi Banten dan Nasional maka tema pembangunan daerah Kabupaten Lebak tahun 2023 yaitu:

"Akselerasi Pertumbuhan Industri Pariwisata Untuk Pemulihan Ekonomi"

Berdasarkan tema pembangunan tersebut, maka dirumuskan prioritas Pembangunan sebagai berikut:

1. Meningkatkan Pertumbuhan Ekonomi yang inklusif;
2. Meningkatkan Sumber Daya Manusia yang Berkualitas dan Berdaya Saing;
3. Meningkatan Kualitas Infrastruktur dengan tetap memelihara kualitas lingkungan hidup;
4. Meningkatkan Kualitas Tata Kelola Pemerintah Daerah Fokus Pembangunan;

Pencapaian target indikator kinerja Rencana Pembangunan Jangka MenengahDaerah (RPJMD) dan Indikator Kinerja Utama (IKU) Pemerintah Daerah Kabupaten Lebak Tahun 2022 dan Tahun 2023 dapat dilihat pada table 2.4 berikut:

Tabel 2.4
CAPAIAN INDIKATOR KINERJA UTAMA (IKU)
PEMERINTAH KABUPATEN LEBAK
TAHUN 2023 DAN 2022

MISI/TUJUAN/SASARAN	INDIKATOR TUJUAN/INDIKATOR SASARAN	2023	2022
MISI 1 : Mengoptimalkan Pembangunan Manusia			
Tujuan 1. Meningkatnya kualitas hidup masyarakat	Indeks Pembangunan Manusia	65,21	64,71
Sasaran 1. Meningkatnhya Daya Saing Sumber Daya Manusia	Indeks Pendidikan	0,556	0,569
	Indeks Kesehatan	0,7405	0,734
	Indeks Pembangunan Gender	Belum realese	79
Sasaran 2. Terkendalinya Pertumbuhan Penduduk	Laju Pertumbuhan Penduduk	Belum realese BPS	0,35%
	Indeks Pembangunan Kepemudaan	Tidak diipergunakan karena sampai level Provinsi	47,15
MISI 2 : Mengoptimalkan Pemulihan Ekonomi Daerah			

CAPAIAN INDIKATOR KINERJA UTAMA (IKU)
PEMERINTAH KABUPATEN LEBAK
TAHUN 2023 DAN 2022

MISI/TUJUAN/SASARAN	INDIKATOR TUJUAN/INDIKATOR SASARAN	2023	2022
Tujuan 2. Meningkatnya Pemerataan Kesejahteraan Masyaarakat	Gini Ratio	0.271	<0,34
	Indeks Williamson	Belum realese	0,40
Sasaran 3. Meningkatnya Pertumbuhan Ekonomi yang Berkualitas	PDRB Perkapita	Belum realese BPS	21.780.000
	LPE	Belum realese BPS	3,08
	Daya Beli	Belum realese BPS	8.724.000
	Tingkat Pengangguran Terbuka	7,57	7,86
	Tingkat Kemiskinan	8,6	9
Sasaran 4. Meningkatnya Ketahanan Pangan Daerah	Indeks Ketahanan Pangan (%)	72,32	-
Sasaran 5. Tumbuhnya Sektor Pariwisata Daerah	Kontribusi Sektor Pariwisata pada PDRB	4,6	4,64%
MISI 3 : Meningkatkan Kualitas Infrastruktur Wilayah			
Tujuan3. Meningkatnya ketersediaan Infrastruktur wilayah yang berkualiatas	Indeks Infrastruktur Daerah	Belum realese	73,48
Sasaran 6. Meningkatnya Ketersediaan Infrastruktur Publik	indeks infrastruktur publik	72,09	69,61
Sasaran 7. Meningkatnya Ketersediaan Infrastruktur Dasar	Indeks infrastruktur dasar	53,53	77,35
Sasaran 8. Meningkatnya ketersediaan dan kualitas Infrastruktur Perhubungan	Persentase penurunan angka kecelakaan lalulintas	4,6	4,38%
MISI 4: Memelihara kualitas Lingkungan Hidup			
Tujuan 4. Terpeliharanya Fungsi Ruang dan Kualitas Lingkungan Hidup	Indeks Kualitas Lingkungan Hidup (IKLH)	63,03	62,85
Sasaran 9. Terwujudnya lingkungan hidup yang berkelanjutan	Indeks Kualitas Udara	75,48	62,85
	Indeks Kualitas Air	53,33	-
	Indeks Kualitas Tutupan Lahan	47,53	-
MISI 5: Mewujudkan Tata Kelola Pemerintahan yang Baik			
Tujuan 5. Meningkatnya Tata Kelola Pemerintahan yang baik dan bersih serta layanan publik yang berkualitas	Indeks Reformasi Birokrasi	76,37	65
Sasaran 10. Meningkatnya kinerja penyelenggaraan pemerintahan	Nilai Sistem Akuntabilitas Kinerja	78,96	78

CAPAIAN INDIKATOR KINERJA UTAMA (IKU)
PEMERINTAH KABUPATEN LEBAK
TAHUN 2023 DAN 2022

MISI/TUJUAN/SASARAN	INDIKATOR TUJUAN/INDIKATOR SASARAN	2023	2022
daerah dan Pelayanan Publik	Pemerintah (SAKIP)		
	Indeks Kapasitas Fiskal Daerah	1,036	1,494
	OPINI BPK	WTP	WTP
	IKM terhadap Peayanan Publik	82,05	78,65
	Indeks SPBE	3,22	-
	Sistem Merit	265,5	-
	Maturisasi SPIP	Level 3	-

Sumber:BappelitbangdaKab.Lebak

Tabel 2.5
CAPAIAN INDIKATOR RPJMD KABUPATEN LEBAK
TAHUN 2023 DAN TAHUN 2022

NO	ASPEK/FOKUS/BIDANG URUSAN/ INDIKATOR KINERJA PEMBANGUNAN DAERAH	TAHUN		PERANGKAT DAERAH
		2023	2022	
1	2	4	3	5
1	**ASPEK KESEJAHTERAAN MASYARAKAT**			
1	**Fokus Kesejahteraan dan Pemerataan Ekonomi**			
1101	**PENDIDIKAN**			
1	Indeks Pendidikan (Satuan: Poin)	0,556	0,55	Dinas Pendidikan
1102	**KESEHATAN**			
1	Indeks Kesehatan (Satuan: Poin)	0,7405	0,72	Dinas Kesehatan
1103	**PEKERJAAN UMUM DAN PENATAAN RUANG**			
1	Indeks infrastruktur dasar (Satuan: %)	78,66	73,48	Dinas Pekerjaan Umum dan Penataan Ruang
2	Persentase akses air minum (Satuan: %)	74,30	72,73	Dinas Pekerjaan Umum dan Penataan Ruang
3	Persentase akses sanitasi (air limbah) (Satuan: %)	73,45	72,63	Dinas Pekerjaan Umum dan Penataan Ruang
4	Rasio luas daerah irigasi kewenangan kabupaten/kota	71,83	71,09	Dinas Pekerjaan Umum dan Penataan Ruang
5	Persentase jumlah rumah tangga yang mendapatkan akses terhadap air minum melalui SPAM jaringan perpipaan dan bukan jaringan perpipaan terlindungi terhadap rumah tangga di seluruh kabupaten/kota	74,30	72,73	Dinas Pekerjaan Umum dan Penataan Ruang

CAPAIAN INDIKATOR RPJMD KABUPATEN LEBAK
TAHUN 2023 DAN TAHUN 2022

NO	ASPEK/FOKUS/BIDANG URUSAN/ INDIKATOR KINERJA PEMBANGUNAN DAERAH	TAHUN		PERANGKAT DAERAH
		2023	2022	
1	2	4	3	5
6	Persentase jumlah rumah tangga yang memperoleh layanan pengolahan air Iimbah domestic	73,45	72,63	Dinas Pekerjaan Umum dan Penataan Ruang
7	Rasio kepatuhan IMB kab/ kota	94	103,2	Dinas Pekerjaan Umum dan Penataan Ruang
8	Tingkat Kemantapan Jalan kabupaten/kota	72,32	68,13	Dinas Pekerjaan Umum dan Penataan Ruang
9	Rasio proyek yang menjadi kewenangan pengawasannya tanpa kecelakaan	0,00	0,00	Dinas Pekerjaan Umum dan Penataan Ruang
1201	**TENAGA KERJA**			
1	Tingkat Pengangguran Terbuka (Satuan: %)*	7,57	7,86	Dinas Tenaga Kerja
1202	**PEMBERDAYAAN PEREMPUAN DAN PERLINDUNGAN ANAK**			
1	Indeks Pembangunan Gender (Satuan: Poin)	79,11	79,9	DP3AP2KB
1208	**PENGENDALIAN PENDUDUK DAN KELUARGA BERENCANA**			
1	Laju Pertumbuhan Penduduk (Satuan: %)	1,81	1,88	DP3AP2KB
1211	**KOPERASI, USAHA KECIL DAN MENENGAH**			
1	Daya Beli (Satuan: Rupiah)	9.017.000,00	8.724.000,00	Dinas Koperasi dan UMKM
2002	**PARIWISATA**			
1	Kontribusi Sektor Pariwisata pada PDRB (Satuan: %)	4,6	4,64	Dinas Kebudayaan dan Pariwisata
3006	**ADMINISTRASI PEMERINTAHAN**			
1	PDRB Perkapita (Satuan: Juta (Rupiah)	2.481.000,00	21,780	Dinas Kominfo, Statistik dan Persandian
2	Indeks Williamson (Satuan: Indeks)	0,40	0,40	Dinas Kominfo, Statistik dan Persandian
3	Laju inflasi	0,00	0,09	Dinas Kominfo, Statistik dan Persandian
4	Indeks Gini	0,271	0,332	Dinas Kominfo, Statistik dan Persandian
5	Persentase penduduk diatas garis kemiskinan	91,32	89,71	Dinas Kominfo, Statistik dan Persandian
6	Rasio kesenjangan kemiskinan	0,00	1,66	Dinas Kominfo, Statistik dan Persandian
7	Proporsi penduduk dengan pendapatan kurang dari USD 1,00 (PPP) per kapita per hari	9,20	9,5	Dinas Kominfo, Statistik dan Persandian
2	**Fokus Kesejahteraan Sosial**			
1101	**PENDIDIKAN**			
1	Angka Putus sekolah SD (Satuan: %)*	0,05	0,17	Dinas Pendidikan
2	Angka Melek Huruf (AMH) (Satuan: %)*	96,21	95,38	Dinas Pendidikan
3	Angka Putus sekolah SMP (Satuan: %)*	0,92	1,15	Dinas Pendidikan
4	Angka Melanjutkan SD ke SMP (Satuan: %)*	99,56	96,78	Dinas Pendidikan

CAPAIAN INDIKATOR RPJMD KABUPATEN LEBAK
TAHUN 2023 DAN TAHUN 2022

NO	ASPEK/FOKUS/BIDANG URUSAN/ INDIKATOR KINERJA PEMBANGUNAN DAERAH	TAHUN		PERANGKAT DAERAH
		2023	2022	
1	2	4	3	5
5	Angka Kelulusan SMP (Satuan: %)*	98,87	98,16	Dinas Pendidikan
1102	**KESEHATAN**			
1	Indek Kepuasan Masyarakat terhadap layanan RSUD (Satuan: %)	82,46	82,23	Dinas Kesehatan/RSUD Adjidarmo
2	Persentase Desa ODF (Satuan: %)	33,04	21,16	Dinas Kesehatan
3	Persentase keluarga sehat (Satuan: %)	48,9	20,4	Dinas Kesehatan
4	Usia Harapan Hidup (UHH) (Satuan Tahun)	68,13	67,33	Dinas Kesehatan
5	Prevalensi Stunting (Satuan:%)	3,69	0,00	Dinas Kesehatan
1106	**SOSIAL**			
1	Tingkat Kemiskinan (Satuan: %)	8,6	10,29	Dinas Sosial
2	Persentase Penurunan PPKS (Pemerlu Pelayanan Kesejahteraan Sosial) (Satuan:%)	100	100	Dinas Sosial
1203	**KETAHANAN PANGAN**			
1	Skor Pola Pangan Harapan (PPH) (Satuan: %)	93,3	83,3	Dinas Ketahanan Pangan
2	Penguatan cadangan pangan (jumlah lokasi/jumlah cadangan pangan)	9.998	12.000	Dinas Ketahanan Pangan
3	Penanganan daerah rawan pangan/Persentase Desa Rawan Pangan Yang Tertangani (Satuan:%)	53,66	3,03	Dinas Ketahanan Pangan
3	**Fokus Seni Budaya dan Olahraga**			
1213	**KEPEMUDAAN DAN OLAH RAGA**			
1	Prosentase wirausaha muda baru yang memperoleh akses modal (Satuan: %)	10	10	Dinas Kepemudaan dan Olahraga
2	**ASPEK PELAYANAN UMUM**			
1	**Fokus Layanan Urusan Pemerintah Wajib yang Berkaitan dengan Pelayanan Dasar**			
1101	**PENDIDIKAN**			
1	Persentase guru bersertifikat pendidik (Satuan: %)	63,74	83,91	Dinas Pendidikan
2	Persentase sekolah SD berakreditasi A (Satuan: %)*	7,85	8,13	Dinas Pendidikan
3	Angka Partisipasi Kasar (APK) PAUD (Satuan: %)	50,35	39,81	Dinas Pendidikan
4	Angka Partisipasi Kasar (APK) SMP (Satuan: %)*	91,19	90,19	Dinas Pendidikan
5	Angka Partisipasi Murni (APM) SMP (Satuan: %)*	77,38	76,78	Dinas Pendidikan
6	Angka Kelulusan SD (Satuan: %)*	99,95	98,5	Dinas Pendidikan
7	Persentase sekolah SMP berakreditasi A (Satuan: %)*	12,11	10,09	Dinas Pendidikan
8	Angka Partisipasi Murni (APM) SD (Satuan: %)*	99,43	96,92	Dinas Pendidikan
9	Rata-Rata Lama Sekolah (Satuan : Tahun)	6,6	6,41	Dinas Pendidikan

CAPAIAN INDIKATOR RPJMD KABUPATEN LEBAK
TAHUN 2023 DAN TAHUN 2022

NO	ASPEK/FOKUS/BIDANG URUSAN/ INDIKATOR KINERJA PEMBANGUNAN DAERAH	TAHUN		PERANGKAT DAERAH
		2023	2022	
1	2	4	3	5
10	Tingkat partisipasi warga negara usia 5-6 tahun yang berpartisipasi	50,53	49,34	Dinas Pendidikan
11	Tingkat partisipasiwarga negara usia 7-12 tahun yang berpartisipasi	99,57	98,11	Dinas Pendidikan
12	Tingkat partisipasi warga negara usia 13-15 tahun yang berpartisipasi	96,92	93,07	Dinas Pendidikan
1102	**KESEHATAN**			
1	Persentase legalitas tenaga kesehatan yang melaksanakan pelayanan kesehatan sesuai standar (Satuan : %)	100	100	Dinas Kesehatan
2	Persentase Puskesmas yang melaksanakan manajemen sesuai standar (Satuan: %)	100	100	Dinas Kesehatan
3	Persentase pelayanan pencegahan dan pengendalian penyakit sesuai standar (Satuan: %)	81,4	100	Dinas Kesehatan
4	Indeks Keluarga sehat (Satuan : Poin)	0,232	0,2	Dinas Kesehatan
5	Persentase industri rumah tangga dan farmasi sesuai standar (Satuan : %)	100	100	Dinas Kesehatan
6	Persentase pelayanan kesehatan keluarga sesuai standar (Satuan: %)	89,51	100	Dinas Kesehatan
7	Persentase Puskesmas dengan sarana dan prasarana sesuai standar (Satuan: %)	64,46	60	Dinas Kesehatan
8	Persentase puskesmas terakreditasi minimal madya (Satuan: %)	41	57,14	Dinas Kesehatan
9	Persentase balita kurang Gizi mendapat perawatan (Satuan: %)	100	100	Dinas Kesehatan
10	Persentase Puskesmas dengan tenaga kesehatan sesuai standar (Satuan: %)	60	60	Dinas Kesehatan
11	Cakupan pembinaan PHBS di tatanan kesehatan (Satuan: %)	94,17	83,33	Dinas Kesehatan
12	Rasio Rujukan kasus Non Spesialitik (RRNS) dari Puskesmas ke Rumah Sakit (Satuan: %)	0,95	15,86	Dinas Kesehatan
13	Persentase ketersediaan obat dan BMHP sesuai Formularium Nasional (Fornas) (Satuan: %)	94	90	Dinas Kesehatan
14	Persentase puskesmas yang melaksanakan SIKDA (Satuan: %)	100	79,07	Dinas Kesehatan
15	Rasio daya tampung RS terhadap Jumlah Penduduk	0,91	0,38	Dinas Kesehatan
16	Persentase RS Rujukan Tingkat kabupaten/kota yang terakreditasi (Satuan : %)	100	100	Dinas Kesehatan
17	Persentase ibu hamil mendapatkan pelayanan kesehatan ibu hamil (Satuan : %)	89,7	90,18	Dinas Kesehatan
18	Persentase ibu bersalin mendapatkan pelayanan persalinan (Satuan : %)	89,5	88,89	Dinas Kesehatan
19	Persentase bayi baru lahir mendapatkan pelayanan kesehatan bayi baru lahir (Satuan : %)	95,02	99,31	Dinas Kesehatan
20	Cakupan pelayanan kesehatan balita sesuai standar (Satuan : %)	102,1	86,7	Dinas Kesehatan

CAPAIAN INDIKATOR RPJMD KABUPATEN LEBAK
TAHUN 2023 DAN TAHUN 2022

NO	ASPEK/FOKUS/BIDANG URUSAN/ INDIKATOR KINERJA PEMBANGUNAN DAERAH	TAHUN		PERANGKAT DAERAH
		2023	2022	
1	2	4	3	5
21	Persentase anak usia pendidikan dasar yang mendapatkan pelayanan kesehatan sesuai standar (Satuan : %)	98,11	79,7	Dinas Kesehatan
22	Persentase orang usia 15-29 tahun mendapatkan skrining kesehatan sesuai standar	68	49,66	Dinas Kesehatan
23	Persentase warga negara usia 60 tahun ke atas mendapatkan skrining kesehatan sesuai standar (Satuan : %)	91,35	61,26	Dinas Kesehatan
24	Persentase penderita hipertensi yang mendapatkan pelayanan kesehatan sesuai standar (Satuan : %)	62	40,33	Dinas Kesehatan
25	Persentase penderita DM yang mendapatkan pelayanan kesehatan sesuai standar (Satuan : %)	91	64,9	Dinas Kesehatan
26	Persentase ODGJ berat yang mendapatkan pelayanan kesehatan jiwa sesuai standar (Satuan : %)	80	62,12	Dinas Kesehatan
27	Persentase orang terduga TBC mendapatkan pelayanan TBC sesuai standar (Satuan : %)	93,92	49,15	Dinas Kesehatan
28	Persentase orang dengan resiko terinfeksi HIV mendapatkan pelayanan deteksi dini HIV sesuai standar (Satuan : %)	94	61	Dinas Kesehatan
29	Rasio daya tampung rumah sakit rujukan (Satuan : %)	0,88	0,38	Dinas Kesehatan
30	Ketersediaan sumber daya manusia kesehatan sesuai dengan standar minimal ketenagaan di setiap puskesmas (Satuan: %)	100	0,00	Dinas Kesehatan
31	Cakupan penemuan dan penanganan penderita penyakit menular (Satuan: %)	78,5	0,00	Dinas Kesehatan
32	Persentase tingkat capaian SPM (Satuan : %)	91,32	0,00	Dinas Kesehatan
1103	**PEKERJAAN UMUM DAN PENATAAN RUANG**			
1	Persentase kesesuaian pemanfaatan ruang terhadap rencana tata ruang (Satuan: %)	75	100	Dinas Pekerjaan Umum dan Penataan Ruang
2	Persentase alat berat dalam kondisi baik (Satuan: %)	82,5	80,76	Dinas Pekerjaan Umum dan Penataan Ruang
3	Persentase pembangunan penampung air (embung) (Satuan: %)	100	121,74	Dinas Pekerjaan Umum dan Penataan Ruang
4	Persentase ketersediaan Fasum di kecamatan (Satuan: %)	100	82,77	Dinas Pekerjaan Umum dan Penataan Ruang
5	Persentase jalan kabupaten terpelihara / ditingkatkan (Satuan: %)	32,83	43,3	Dinas Pekerjaan Umum dan Penataan Ruang
6	Persentase irigasi Kabupaten dalam Kondisi Baik (Satuan: %)	71,83	71,09	Dinas Pekerjaan Umum dan Penataan Ruang
7	Persentase berkurangnya kawasan yang terkena dampak banjir (Satuan: %)	85,7	109,23	Dinas Pekerjaan Umum dan Penataan Ruang
8	Persentase layanan informasi jasa kontruksi (Satuan: %)	100	100	Dinas Pekerjaan Umum dan Penataan Ruang
9	persentase kesesuaian tata ruang (Satuan: %)	100	100	Dinas Pekerjaan Umum dan Penataan Ruang

CAPAIAN INDIKATOR RPJMD KABUPATEN LEBAK
TAHUN 2023 DAN TAHUN 2022

NO	ASPEK/FOKUS/BIDANG URUSAN/ INDIKATOR KINERJA PEMBANGUNAN DAERAH	TAHUN		PERANGKAT DAERAH
		2023	2022	
1	2	4	3	5
10	persentase jumlah desa binaan P2WKSS tertata (Satuan: %)	0,00	100	Dinas Pekerjaan Umum dan Penataan Ruang
11	Rasio luas daerah irigasi kewenangan kabupaten/kota	71,83	71,09	Dinas Pekerjaan Umum dan Penataan Ruang
12	Persentase jumlah rumah tangga yang mendapatkan akses terhadap air minum melalui SPAM jaringan perpipaan dan bukan jaringan perpipaan terlindungi terhadap rumah tangga di seluruh kabupaten/kota (Satuan: %)	74,3	72,73	Dinas Pekerjaan Umum dan Penataan Ruang
13	Persentase jumlah rumah tangga yang memperoleh layanan pengolahan	73,45	72,63	Dinas Pekerjaan Umum dan Penataan Ruang
14	Rasio kepatuhan IMB kab/ kota (Satuan: %)	94	103,2	Dinas Pekerjaan Umum dan Penataan Ruang
15	Tingkat Kemantapan Jalan kabupaten/kota (Satuan: %)	72,32	68,13	Dinas Pekerjaan Umum dan Penataan Ruang
16	Persentase saluran drainase perkotaan dalam kondisi baik (Satuan: %)	68,66	66,35	Dinas Pekerjaan Umum dan Penataan Ruang
1104	**PERUMAHAN RAKYAT DAN KAWASAN PERMUKIMAN**			
1	Persentase Rumah Tidak Layak Huni (Satuan: %)	12,85	13,32	Dinas Perumahan Rakyat dan Kawasan Permukiman serta Pertanahan
2	Persentase Peningkatan Penanganan Perumahan dengan PSU Layak (Satuan: %)	37,5	31,25	Dinas Perumahan Rakyat dan Kawasan Permukiman serta Pertanahan
3	Persentase Penanganan Kawasan Kumuh di Perkotaan (Satuan: %)	44,04	38,28	Dinas Perumahan Rakyat dan Kawasan Permukiman serta Pertanahan
4	Persentase kawasan kumuh di perkotaan	1,14	1,25	Dinas Perumahan Rakyat dan Kawasan Permukiman serta Pertanahan
5	Persentase perumahan dengan PSU memenuhi syarat (Satuan: %)	86,59	85,37	Dinas Perumahan Rakyat dan Kawasan Permukiman serta Pertanahan
6	Persentase masyarakat yang menghuni rumah layak huni (Satuan: %)	85,73	86,68	Dinas Perumahan Rakyat dan Kawasan Permukiman serta Pertanahan
7	Persentasi kawasan permukiman kumuh di bawah 10 Ha di kabupaten yang ditangani (Satuan: %)	44,04	38,28	Dinas Perumahan Rakyat dan Kawasan Permukiman serta Pertanahan
8	Penyediaan dan rehabilitasi rumah layak huni bagi korban bencana kabupaten/kota (Satuan: %)	87,5	0,40	Dinas Perumahan Rakyat dan Kawasan Permukiman serta Pertanahan
9	Berkurangnya jumlah unit RTLH (Rumah Tidak Layak Huni) (Satuan: %)	12,85	13,32	Dinas Perumahan Rakyat dan Kawasan Permukiman serta Pertanahan
10	Persentase Jumlah Perumahan yang sudah dilengkapi PSU (Prasarana, Sarana, dan Utilitas Umum) (Satuan: %)	0,00	85,37	Dinas Perumahan Rakyat dan Kawasan Permukiman serta Pertanahan

CAPAIAN INDIKATOR RPJMD KABUPATEN LEBAK
TAHUN 2023 DAN TAHUN 2022

NO	ASPEK/FOKUS/BIDANG URUSAN/ INDIKATOR KINERJA PEMBANGUNAN DAERAH	TAHUN		PERANGKAT DAERAH
		2023	2022	
1	2	4	3	5
11	Persentase rumah layak huni bagi korban bencana atau relokasi program Kabupaten (Satuan: %)	87,5	0,00	Dinas Perumahan Rakyat dan Kawasan Permukiman serta Pertanahan
1105	**KETENTERAMAN, KETERTIBAN UMUM DAN PERLINDUNGAN MASYARAKAT**			
1	Persentase Parpol yang terbina (Satuan: %)	75,00	100,00	Badan Kesatuan Bangsa dan Politik
2	Tingkat Waktu Tanggap (Response time) pengaduan kebakaran (<15 Menit Setelah Pengaduan) (Satuan: %)	91,14	68,33	Satpol PP dan Damkar
3	Cakupan pencegahan dan penanggulangan serta penyelamatan terhadap bahaya kebakaran dan non kebakaran	89,06	84,03	Satpol PP dan Damkar
4	Persentase Penegakan Perda	108,16	91,55	Badan Kesatuan Bangsa dan Politik
5	Prosentase Terlaksananya Peningkatan toleransi dan pembinaan keagamaan (Satuan: %)	70	100,00	Badan Kesatuan Bangsa dan Politik
6	Cakupan Pembinaan terhadap Ormas/LSM (Satuan: %)	28	15,00	Badan Kesatuan Bangsa dan Politik
7	Cakupan Ormas/LSM dan Lembaga Nirlaba Lainnya berkinerja baik	27	20,00	Badan Kesatuan Bangsa dan Politik
8	Cakupan Penyelenggaraan Pembinaan P4GN, PAKEM dan FKUB	61	100,00	Badan Kesatuan Bangsa dan Politik
9	Cakupan Penyelenggaraan Sosialisasi dan Edukasi Penguatan Ideologi Pancasila	64	100,00	Badan Kesatuan Bangsa dan Politik
10	Prosentase Terpenuhinya kebutuhan Koordinasi Jaringan Deteksi Dini, FKDM dan Forum Kominda	70	100,00	Badan Kesatuan Bangsa dan Politik
11	Cakupan Partai Politik yang memperoleh kursi di DPRD Kab. Lebak dan mampu mengelola Bantuan Keuangan sesuai Peraturan (Satuan: %)	100	100,00	Badan Kesatuan Bangsa dan Politik
12	Persentase penyelesaian dokumen kebencanaan sampai dengan dinyatakan sah/legal (Satuan: %)	100	100,00	Badan Kesatuan Bangsa dan Politik
13	Persentase penanganan pra bencana (Satuan: %)	100	100,00	Badan Kesatuan Bangsa dan Politik
14	Persentase penanganan tanggap darurat bencana (Satuan: %)	100	100,00	Badan Kesatuan Bangsa dan Politik
15	Jumlah warga negara yang memperoleh layanan informasi rawan bencana	100	100,00	Badan Kesatuan Bangsa dan Politik
16	Persentase warga negara yang memperoleh layanan pencegahan dan kesiapsiagaan terhadap bencana	100	100,00	Badan Kesatuan Bangsa dan Politik
17	Persentase warga negara yang memperoleh layanan penyelamatan dan evakuasi korban bencana	100	100,00	Badan Kesatuan Bangsa dan Politik
1106	**SOSIAL**			
1	Jumlah Taman Makam terpelihara (Satuan: Unit)	1	1	Dinas Sosial
2	Persentase pengelolaan taman makam pahlawan kabupaten (Satuan: %)	100	100	Dinas Sosial

CAPAIAN INDIKATOR RPJMD KABUPATEN LEBAK
TAHUN 2023 DAN TAHUN 2022

NO	ASPEK/FOKUS/BIDANG URUSAN/ INDIKATOR KINERJA PEMBANGUNAN DAERAH	TAHUN		PERANGKAT DAERAH
		2023	2022	
1	2	4	3	5
3	Cakupan PMKS memperoleh Penanganan Rehabilitasi dan Pemberdayaan Sosial (Satuan: %)	100	100	Dinas Sosial
4	Cakupan PMKS memperoleh Perlindungan dan Jaminan Sosial (Satuan: %)	100	72,00	Dinas Sosial
5	Jumlah penyandang disabilitas dan eks trauma yang tertangani (Satuan: Orang)	20	0,00	Dinas Sosial
6	Jumlah orang dengan gangguan jiwa (ODGJ) dan orang terlantar (OT) tertangani (Satuan: Orang)	20	0	Dinas Sosial
7	Jumlah anak terlantar memperoleh pendidikan formal/non formal (Satuan: Orang)	2	0	Dinas Sosial
8	Jumlah Jenazah yang diurus (Satuan: orang Non PNS)	2	0	Dinas Sosial
9	Persentase penanganan potensi sumber kesejahteraan sosial daerah (Satuan: %)	100,00	0,00	Dinas Sosial
10	Persentase pelayanan dan penanganan warga negara migran yang menjadi korban kekerasan (Satuan: %)	100,00	0,00	Dinas Sosial
11	Persentase Pelayanan rehabilitasi sosial bagi PPKS (Satuan: %)	100,00	0,00	Dinas Sosial
12	persentase terpenuhinya perlindungan dan jaminan sosial bagi PPKS (Satuan: %)	100,00	0,00	Dinas Sosial
13	Persentase terpenuhinya kebutuhan dasar bagi pengungsi/penyitas korban bencana (Satuan: %)	100,00	0,00	Dinas Sosial
14	Persentase korban bencana alam dan sosial yang terpenuhi kebutuhan dasarnya pada saat dan setelah tanggap darurat bencana Daerah Kabupaten/Kota (Satuan: %)	100,00	0,00	Dinas Sosial
15	Persentase (%) penyandang disabilitas terlantar, anak terlantar, lanjut usia terlantar dan gelandangan pengemis yang terpenuhi kebutuhan dasarnya di luar panti (Indikator SPM) (Satuan: %)	82,41	0,00	Dinas Sosial
2	**Fokus Layanan Urusan Pemerintah Wajib yang tidak Berkaitan dengan Pelayanan Dasar**			
1201	**TENAGA KERJA**			
1	Standarisasi BLK (Satuan: Kelas)	-	-	Dinas Tenaga Kerja
2	Presentase Penyelesaian hubungan industrial (Satuan: %)	100	100	Dinas Tenaga Kerja
3	Produktivitas Tenaga Kerja (Satuan: Rupiah)	23.908.636,69	37.322.556,88	Dinas Tenaga Kerja
4	Rasio Daya Serap Tenaga Kerja (Satuan; %)	0,00	75,00	Dinas Tenaga Kerja
5	Persentase kabupaten/kota yang menyusun rencana tenaga kerja. (Satuan: %)	0,00	100,00	Dinas Tenaga Kerja
6	Persentase Tenaga Kerja Bersertifikat Kompetensi (Satuan: %)	51,55	32,77	Dinas Tenaga Kerja

CAPAIAN INDIKATOR RPJMD KABUPATEN LEBAK
TAHUN 2023 DAN TAHUN 2022

NO	ASPEK/FOKUS/BIDANG URUSAN/ INDIKATOR KINERJA PEMBANGUNAN DAERAH	TAHUN		PERANGKAT DAERAH
		2023	2022	
1	2	4	3	5
7	Persentase Perusahaan yang menerapkan tata kelola kerja yang layak (PP/PKB, LKS Bipartit, Struktur Skala Upah, dan terdaftar peserta BPJS Ketenagakerjaan). (Satuan: %)	68,36	73,44	Dinas Tenaga Kerja
8	Persentase Tenaga kerja yang ditempatkan (dalam dan luar negeri) melalui mekanisme layanan antar kerja lintas daerah kabupaten/kota dalam 1 (satu) daerah provinsi. (Satuan: %)	11,21	23,77	Dinas Tenaga Kerja
1202	**PEMBERDAYAAN PEREMPUAN DAN PERLINDUNGAN ANAK**			
1	Cakupan Stakeholder yang mampu menyusun perencanaan & penganggaran yang responsif gender (Satuan: %)	100	100	DP3AP2KB
2	Presentase tingkat penurunan TFR (Total Fertility Rate)	2,4	100	DP3AP2KB
3	Presentase penanganan kasus kekerasan anak (Satuan: %)	100	100	DP3AP2KB
4	Persentase lembaga masyarakat yang aktif dalam lembaga perlidungan dan pemenuhan hak anak	100	100	DP3AP2KB
5	Proporsi perempuan dalam bidang pembangunan	79,11	100	DP3AP2KB
6	Persentase ARG pada belanja langsung APBD (Satuan: %)	46,00	0,72	DP3AP2KB
7	Rasio kekerasan terhadap perempuan, termasuk TPPO (per 100.000 penduduk perempuan)	0,004	11,97	DP3AP2KB
8	Persentase terbinanya kelompok ketahanan dan kesejahteraan keluarga	100	0,00	DP3AP2KB
9	MCPR (Modern contraceptive prevalancy rate)	67,9	0	
1203	**KETAHANAN PANGAN**			
1	Persentase Pangan Aman (Satuan: %)	98,6	97,5	Dinas Ketahanan Pangan
2	Persentase Desa Rawan Pangan Yang Tertangani	53,66	37,88	Dinas Ketahanan Pangan
3	Persentase Angka Kecukupan Gizi berdasarkan ketersediaan pangan (Satuan: %)	154,9	157,1	Dinas Ketahanan Pangan
1204	**PERTANAHAN**			
1	Persentase Penyelesaian Konflik Sengketa Pertanahan (Satuan: %)	100	40	Dinas Perumahan Rakyat dan Kawasan Permukiman serta Pertanahan
2	Persentase koordinasi dan sinkronisasi perencanaan penggunaan tanah (Satuan: %)	100	100	Dinas Perumahan Rakyat dan Kawasan Permukiman serta Pertanahan
3	Persentase penyelesaian tanah Garapan (Satuan: %)	0,00	100	Dinas Perumahan Rakyat dan Kawasan Permukiman serta Pertanahan
4	Persentase penyelesaian redistribusi tanah serta ganti kerugian prpgram tanah kelebihan dan tanah absente (Satuan: %)	100	80	Dinas Perumahan Rakyat dan Kawasan Permukiman serta Pertanahan
5	Persentase pengadaan tanah untuk kepentingan umum yang selesai tepat waktu (Satuan: %)	0,00	18,18	Dinas Perumahan Rakyat dan Kawasan Permukiman serta Pertanahan

CAPAIAN INDIKATOR RPJMD KABUPATEN LEBAK
TAHUN 2023 DAN TAHUN 2022

NO	ASPEK/FOKUS/BIDANG URUSAN/ INDIKATOR KINERJA PEMBANGUNAN DAERAH	TAHUN		PERANGKAT DAERAH
		2023	2022	
1	2	4	3	5
6	Persentase Penanganan Sengketa Tanah Garapan yang dilakukan melalui mediasi (satuan:%)	0,00	40,00	Dinas Perumahan Rakyat dan Kawasan Permukiman serta Pertanahan
1205	**LINGKUNGAN HIDUP**			
1	Persentase Pengurangan Sampah (Satuan: %)*	25,4	20,5	Dinas Lingkungan Hidup
2	Persentase ketaatan terhadap izin lingkungan (Satuan: %)	0,00	25,07	Dinas Lingkungan Hidup
3	Persentase lahan kritis yang tertangani (Satuan: %)	12,5	17,03	Dinas Lingkungan Hidup
4	Persentase ruang terbuka hijau terkelola (Satuan: %)*	3,72	3,72	Dinas Lingkungan Hidup
5	Persentase dokumen informasi Lingkungan Hidup (Satuan: %)	100	100	Dinas Lingkungan Hidup
6	Persentase Penanganan Sampah (Satuan: %)*	17,28	16,3	Dinas Lingkungan Hidup
7	Persentase pengaduan lingkungan yang tertangani (Satuan: %)	273,33	166,67	Dinas Lingkungan Hidup
8	Persentase Penghargaan Lingkungan Hidup (Satuan: %)	100	40	Dinas Lingkungan Hidup
9	Persentase Pendidikan,Pelatihan dan penyuluhan untuk masyarakat (Satuan: %)	100	100	Dinas Lingkungan Hidup
10	Persentase Dokumen Perencanaan Lingkungan Hidup yang menjadi acuan perencanaan Daerah (Satuan: %)	133,33	100	Dinas Lingkungan Hidup
11	Persentase Usaha dan/atau Kegiatan yang memiliki Izin Limbah B3 (Satuan: %)	10,67	14,63	Dinas Lingkungan Hidup
12	Pengelolaan sampah di wilayah Kab/Kota (Satuan: %)	42,68	36,8	Dinas Lingkungan Hidup
13	Persentase kesesuaian tata ruang (Satuan: %)	100	100	Dinas Lingkungan Hidup
14	persentase jumlah perusahaan aktif yang diawasi ketaatannya terhadap persetujuan lingkungan (satuan: %)	21,74	25,07	Dinas Lingkungan Hidup
15	Presentase PPLH pada MHA yang Hutan adatnya diakui (Satuan: %)	40,00	0,00	Dinas Lingkungan Hidup
16	Persentase terkelolanya Keanekaragaman hayati dalam RTH (satuan:%)	9,5	0,00	Dinas Lingkungan Hidup
17	Persentase Pemenuhan Baku Mutu Lingkungan Hidup (satuan:%)	80,59	0,00	Dinas Lingkungan Hidup
1206	**ADMINISTRASI KEPENDUDUKAN DAN PENCATATAN SIPIL**			
1	Prosentase Kepemilikan dokumen kependudukan (Satuan: %)	98,77	97,16	Dinas Kependudukan dan Pencatatan Sipil
2	Prosentase kepemilikan akta-akta catatan sipil (Satuan: %)*	99,33	52,94	Dinas Kependudukan dan Pencatatan Sipil
3	Prosentase Kesesuaian database dokumen kependudukan (Satuan: %)*	100	93	Dinas Kependudukan dan Pencatatan Sipil
4	Prosentase Penduduk yang mendapatkan layanan Akte Perkawinan dan Akte Perceraian sesuai SOP (Satuan: %)	100	99,00	Dinas Kependudukan dan Pencatatan Sipil

CAPAIAN INDIKATOR RPJMD KABUPATEN LEBAK
TAHUN 2023 DAN TAHUN 2022

NO	ASPEK/FOKUS/BIDANG URUSAN/ INDIKATOR KINERJA PEMBANGUNAN DAERAH	TAHUN		PERANGKAT DAERAH
		2023	2022	
1	2	4	3	5
5	Prosentase Kepemilikan Dokumen Kependudukan (Satuan: %)	98,77	99,00	Dinas Kependudukan dan Pencatatan Sipil
6	Cakupan Instansi yang memanfaatkan Data dan Dokumen Kependudukan (Satuan: %)	112,5	5,00	Dinas Kependudukan dan Pencatatan Sipil
7	Prosentase Penduduk yang mendapatkan Pelayanan Akte Kelahiran sesuai SOP (Satuan: %)	100	0,00	Dinas Kependudukan dan Pencatatan Sipil
1207	**PEMBERDAYAAN MASYARAKAT DAN DESA**			
1	Persentase pembangunan sapras perdesaan yang melibatkan masayarakat (Satuan: persen)	70	70	DPMD
2	Persentase LKD yang produktif (Satuan: persen)	20	16	DPMD
3	Persentase Terbentuk BUMDes yang Aktif (Satuan: persen)	25	15	DPMD
4	Persentase Desa dengan pengelolaan administrasi Pemerintahan Desa, dan Administrasi Keuangan yang baik dan Pengelolaan Asetnya Tertib (Satuan: persen)	100	100	DPMD
5	Persentase sarana usaha masyarakat yang berkembang (Satuan: persen)	25	1,5	DPMD
6	Persentase Keswadyaan Masyarakat dalam Kegiatan pembangunan Desa (Satuan: persen)	70	100	DPMD
7	Cakupan Pembinaan dan Pengawasan Penyelenggaraan Pemerintah Desa	0,00	100	DPMD
8	Persentase Kelembagaan Tingkat Desa yang aktif	0,00	100	DPMD
9	Cakupan Sarana dan Prasarana Transportasi antar wilayah dalam Kondisi Baik	0,00	100	DPMD
10	Persentase pengentasan desa tertinggal	45	14,2	DPMD
11	Persentase peningkatan status desa Mandiri	4,31	0.00	DPMD
12	Persentase pemerintahan desa yang telah melakukan kerjasama antar desa (Satuan: %)	24	0,00	DPMD
13	Persentase penyelenggaraan pemerintahan desa yang berkinerja baik (Satuan: %)	24	0,00	DPMD
14	Persentase Lembaga Kemasyarakatan, Lembaga Adat dan Masyarakat Hukum Adat yang Aktif (Satuan: %)	10	0,00	DPMD
15	Persentase Pemerintahan Desa yang penataan Desanya terkelola dengan baik (Satuan: %)	24	0,00	DPMD
1208	**PENGENDALIAN PENDUDUK DAN KELUARGA BERENCANA**			
1	Persentase pasangan usia subur (PUS) yang menjadi peserta KB aktif (Satuan: %)	78,16	76,81	DP3AP2KB
2	Cakupan Remaja dalam Pusat Informasi Dan Konseling Remaja/Mahasiswa (Satuan: %)	100	1.46	DP3AP2KB
3	Persentase Angka Pemakaian Kontrasepsi (CPR) bagi perempuan menikah usia 15 - 49 tahun (Satuan: %)	78,16	75,33	DP3AP2KB

CAPAIAN INDIKATOR RPJMD KABUPATEN LEBAK
TAHUN 2023 DAN TAHUN 2022

NO	ASPEK/FOKUS/BIDANG URUSAN/ INDIKATOR KINERJA PEMBANGUNAN DAERAH	TAHUN		PERANGKAT DAERAH
		2023	2022	
1	2	4	3	5
4	Cakupan Anggota Bina Keluarga berKB (Satuan: Orang)	12.436	23.812,00	DP3AP2KB
5	Jumlah Pusat Pelayanan KKBPK yang terbina & aktif (BKB, BKR, BKL) (Satuan: Kelompok)	124	841	DP3AP2KB
6	Cakupan PKB/PLKB yang didayagunakan Perangkat Daerah KB untuk perencanaan dan pelaksanaan pembangunan daerah di bidang pengendalian penduduk (Satuan: %)	100	0,00	DP3AP2KB
1209	**PERHUBUNGAN**			
1	Persentase pelayanan terminal (Satuan: %)	100	93,99	Dinas Perhubungan
2	Persentase Pengendalian dan Pengamanan Lalu Lintas (Satuan: %)	100	98,02	Dinas Perhubungan
3	Persentase prasarana perhubungan dalam kondisi baik (Satuan: %)	100	100	Dinas Perhubungan
4	Persentase pembangunan prasarana perhubungan (Satuan: %)	100	83,67	Dinas Perhubungan
5	Persentase kepemilikan KIR angkutan umum (Satuan: %)	45,53	94,94	Dinas Perhubungan
1210	**KOMUNIKASI DAN INFORMATIKA**			
1	Persentase pengelolaan aplikasi informatika Pemerintah Daerah (Satuan: %)	100	100	Dinas Kominfo
2	Persentase pengelolaan informasi dan komunikasi publik Pemerintah Daerah (Satuan: %)	100	100	Dinas Kominfo
3	Persentase Layanan Publik yang diselenggarakan secara online dan terintegrasi (Satuan: %)	100	100	Dinas Kominfo
4	Persentase masyarakat yang menjadi sasaran penyebaran informasi publik, mengetahui kebijakan dan program prioritas pemerintah dan Pemerintah Daerah provinsi (Satuan: %)	100	100	Dinas Kominfo
5	Persentase Organisasi Perangkat Daerah (OPD) yang terhubung dengan akses internet yang disediakan oleh Dinas Kominfo (Satuan: %)	0,00	100	Dinas Kominfo
6	Persentase masyarakat yang menjadi sasaran penyebaran informasi publik, mengetahui kebijakan dan program prioritas pemerintah dan Pemerintah Daerah kabupaten/kota (Satuan: %)	100	100	Dinas Kominfo
1211	**KOPERASI, USAHA KECIL DAN MENENGAH**			
1	Prosentase Koperasi Aktif (Satuan: %)	9,5	62	Dinas Koperasi dan UMKM
2	Prosentase UMK yang berdaya saing (Satuan: %)	5,09	57,14	Dinas Koperasi dan UMKM
3	Persentase koperasi berkinerja baik (Satuan: %)	9,95	10,12	Dinas Koperasi dan UMKM
4	Rasio Kewirausahaan (Satuan: %)	0,0496	0,04	Dinas Koperasi dan UMKM
5	Persentase pengurus dan pengawas koperasi yang kompeten (Satuan: %)	5,89	4,49	Dinas Koperasi dan UMKM

CAPAIAN INDIKATOR RPJMD KABUPATEN LEBAK
TAHUN 2023 DAN TAHUN 2022

NO	ASPEK/FOKUS/BIDANG URUSAN/ INDIKATOR KINERJA PEMBANGUNAN DAERAH	TAHUN		PERANGKAT DAERAH
		2023	2022	
1	2	4	3	5
6	Persentase Koperasi Sehat (Satuan: %)	3,32	2,59	Dinas Koperasi dan UMKM
7	Persentase Usaha Mikro ke Usaha Kecil (Satuan: %)	0,014	-98,19	Dinas Koperasi dan UMKM
1214	**STATISTIK**			
1	Persentase Penyelenggaraan Statistik Sektoral Pemerintah Daerah (Satuan: %)	100	100	Dinas Kominfo
2	Persentase Organisasi Perangkat Daerah (OPD) yang menggunakan data statistik dalam menyusun perencanaan pembangunan daerah	100	100	Dinas Kominfo
1215	**PERSANDIAN**			
1	Persentase pengamanan informasi Pemerintah Daerah (Satuan: %)	100	100	Dinas Kominfo
2	Persentase Penyelenggaraan Pengamanan Informasi Pemerintah Daerah (Satuan: %)	100	100	Dinas Kominfo
3	Tingkat keamanan informasi pemerintah (Satuan: %)	100	100	Dinas Kominfo
1216	**KEBUDAYAAN**			
1	Persentase pelestarian adat budaya daerah (Satuan: %)	76,92	17,64	Dinas Kebudayaan dan Pariwisata
2	Persentase terpenuhinya kebutuhan event seni dan budaya daerah (Satuan: %)	100	100	Dinas Kebudayaan dan Pariwisata
3	Persentase cagar budaya yang dilestarikan (Satuan: %)*	41,94	1,59	Dinas Kebudayaan dan Pariwisata
4	Jumlah Warisan Budaya Tak Benda yang diakui secara nasional (satuan unit)	4	1	Dinas Kebudayaan dan Pariwisata
5	Presentase budaya/tradisi lokal yang mendapat pengakuan nasional atau internasional	28,95	30	Dinas Kebudayaan dan Pariwisata
6	Persentase kesenian tradisional yang mendapat pengakuan nasional (satuan %)	31,58	5	Dinas Kebudayaan dan Pariwisata
7	Indeks Kepuasan Masyarakat Terhadap Pelayanan Museum (Satuan: Point)	83,05	89	Dinas Kebudayaan dan Pariwisata
8	Terlestarikannya Cagar Budaya (Satuan: %)	41,94	1,56	Dinas Kebudayaan dan Pariwisata
9	Peresentase sejarah yang dipublikasikan (Satuan: %)	40	0,00	Dinas Kebudayaan dan Pariwisata
1217	**PERPUSTAKAAN**			
1	Jumlah pengunjung perpustakaan (Satuan: Orang)	52628	4.928,00	Dinas Perpustakaan dan Kearsipan
2	Jumlah Perpustakaan yang dibina (Satuan: Unit)	297	312	Dinas Perpustakaan dan Kearsipan
3	Persentase Minat Baca Masyarakat (PMBM)	53	20	Dinas Perpustakaan dan Kearsipan
4	Nilai tingkat kegemaran membaca masyarakat (Satuan: %)	62,85	58,77	Dinas Perpustakaan dan Kearsipan
5	Indeks Pembangunan Literasi Masyarakat (Satuan: %)	50,26	8,9	Dinas Perpustakaan dan Kearsipan
1218	**KEARSIPAN**			

CAPAIAN INDIKATOR RPJMD KABUPATEN LEBAK
TAHUN 2023 DAN TAHUN 2022

NO	ASPEK/FOKUS/BIDANG URUSAN/ INDIKATOR KINERJA PEMBANGUNAN DAERAH	TAHUN		PERANGKAT DAERAH
		2023	2022	
1	2	4	3	5
1	Persentase Perangkat Daerah yang terintegrasi dalam sistem layanan kearsipan (Satuan: %)	80	53	Dinas Perpustakaan dan Kearsipan
2	Persentase OPD yang mengelola arsip sesuai Perbup (Satuan: Buah)	100	58	Dinas Perpustakaan dan Kearsipan
3	Jumlah Dokumen Keuangan Setda yang terpelihara (Satuan: dokumen)	10	11	Dinas Perpustakaan dan Kearsipan
4	Tertibnya Pengelolaan Kearsipan Pemerintah Daerah (Satuan: %)	85	90	Dinas Perpustakaan dan Kearsipan
5	Jumlah Arsip Yang terdata, tertata dan terpelihara di DEPO unit Kerasipan I	650	650	Dinas Perpustakaan dan Kearsipan
3	**Fokus Layanan Urusan Pemerintah Pilihan**			
1205	**LINGKUNGAN HIDUP**			
1	Indeks Kualitas Lingkungan Hidup (IKLH) (Satuan: Indeks)	61,03	62,85	Dinas Lingkungan Hidup
2	Peningkatan lndeks Kualitas Udara (Satuan: Poin)	75,48	79,94	Dinas Lingkungan Hidup
3	Peningkatan lndeks Kualitas Tutupan Lahan (Satuan: Poin)	47,53	39,76	Dinas Lingkungan Hidup
4	Peningkatan lndeks Kualitas Air (Satuan: Poin)	53,33	57,89	Dinas Lingkungan Hidup
1209	**PERHUBUNGAN**			
1	Persentase penurunan angka kecelakaan lalu lintas (Satuan: %)	4,6	4,38	Dinas Perhubungan
2	Persentase Penurunan Pelanggaran Lalu Lintas (Satuan: %)	0,02	0,02	Dinas Perhubungan
1213	**KEPEMUDAAN DAN OLAH RAGA**			
1	Prosentase Atlet yang berprestasi (Satuan: %)	78	47	Dinas Kepemudaan dan Olahraga
2	Prosentase Sarana dan prasarana yang berfungsi dengan baik (Satuan: %)	85	100	Dinas Kepemudaan dan Olahraga
3	jumlah pemuda yang berprestasi di Tk. Provinsi dan nasional (Satuan: Orang)*	13	16	Dinas Kepemudaan dan Olahraga
4	Prosentase Cabor yang berprestasi (Satuan: %)	23	30	Dinas Kepemudaan dan Olahraga
5	Persentase wirausaha muda baru yang memperoleh akses modal (Satuan: %)	10	10	Dinas Kepemudaan dan Olahraga
6	Prosentase lembaga pemuda yang aktif (Satuan: %)	60	60	Dinas Kepemudaan dan Olahraga
7	Persentase Prestasi Keolahragaan Kabupaten Lebak (Satuan: %)	10	79	Dinas Kepemudaan dan Olahraga
8	Persentase Kemandirian, partisipasi dan Prestasi Pemuda (Satuan: %)	10	10	Dinas Kepemudaan dan Olahraga
9	Persentase pembina dan pelatih yang bersertifikat (Satuan: %)	100	100	Dinas Kepemudaan dan Olahraga
10	Tingkat partisipasi pemuda dalam kegiatan ekonomi mandiri (Satuan: %)	18,00	10	Dinas Kepemudaan dan Olahraga
11	Tingkat partisipasi pemuda dalam organisasi kepemudaan dan organisasi sosial kemasyarakatan (Satuan: %)	0,29	0,22	Dinas Kepemudaan dan Olahraga

CAPAIAN INDIKATOR RPJMD KABUPATEN LEBAK
TAHUN 2023 DAN TAHUN 2022

NO	ASPEK/FOKUS/BIDANG URUSAN/ INDIKATOR KINERJA PEMBANGUNAN DAERAH	TAHUN		PERANGKAT DAERAH
		2023	2022	
1	2	4	3	5
12	Peningkatan prestasi olahraga (Satuan: Medali)	18	79	Dinas Kepemudaan dan Olahraga
2001	**KELAUTAN DAN PERIKANAN**			
1	Persentase peningkatan kelas kelompok perikanan (Satuan: %)	5,15	2,54	Dinas Perikanan
2	Produktivitas Sub Sektor Perikanan (Satuan: Rupiah)	25.187.696	20.293.824	Dinas Perikanan
3	persentase ketaatan usaha perikanan (Satuan: %)	100	100	Dinas Perikanan
4	Jumlah Total Produksi Perikanan (Tangkap dan Budidaya) (ton) kabupaten/kota (sumber data: one data KKP)	10.570,82	10.196,91	Dinas Perikanan
2003	**PERTANIAN**			
1	Persentase Pelayanan Kesehatan Hewan (Satuan: %)	1	1	Dinas Peternakan dan Kesehatan Hewan
2	Jumlah Peningkatan Kelas Kelompok : Pemula (Satuan: Kelompok)	1.277	1.570	Dinas Peternakan dan Kesehatan Hewan
3	Lanjut (Satuan: Kelompok)	1.225	969	Dinas Peternakan dan Kesehatan Hewan
4	Madya (Satuan: Kelompok)	33	42	Dinas Peternakan dan Kesehatan Hewan
5	Utama (Satuan: Kelompok)	1	1	Dinas Peternakan dan Kesehatan Hewan
6	Persentase Penurunan Luas Lahan Terdampak bencana alam dan Non-alam (Satuan: %)	53,76	27,43	Dinas Pertanian
7	Persentase Peningkatan Pelayanan Kesehatan Hewan dan Kesehatan Masyarakat Veteriner (Satuan: %)	1	1	Dinas Peternakan dan Kesehatan Hewan
8	Persentase prasarana pertanian dan perkebunan dalam kondisi baik (Satuan: %)	87,3	82	Dinas Pertanian
9	Jumlah peningkatan kelas kelompok (Satuan: Kelompok)	68	74	Dinas Pertanian
10	Persentase Kelompok Ternak yang dibina (Satuan: %)	100	100	Dinas Peternakan dan Kesehatan Hewan
11	Persentase Usaha Peternakan yang dibina (Satuan: %)	100	100	Dinas Peternakan dan Kesehatan Hewan
2004	**PERDAGANGAN**			
1	Prosentase Jumlah Penanganan Terhadap Pelanggaran Perdagangan (Satuan: %)	95,00	80	Dinas Perindustrian dan Perdagangan
2	Indeks Tertib Ukur (Satuan: Point)	68	50,00	Dinas Perindustrian dan Perdagangan
3	Prosentase proporsi produk dalam negeri yang diperdagangkan di pasar domestic (Satuan: %)	90	90	Dinas Perindustrian dan Perdagangan
4	Prosentase Pertumbuhan Sektor Perdagangan (Satuan: %)	5,60	0,6	Dinas Perindustrian dan Perdagangan
5	Prosentase kesadaran pelaku usaha dan konsumen dalam mengkonsumsi barang dan jasa (Satuan: %)	90	90	Dinas Perindustrian dan Perdagangan
6	Prosentase terjaganya Stabilisasi harga barang kebutuhan pokok (Satuan: %)	92	90	Dinas Perindustrian dan Perdagangan

CAPAIAN INDIKATOR RPJMD KABUPATEN LEBAK
TAHUN 2023 DAN TAHUN 2022

NO	ASPEK/FOKUS/BIDANG URUSAN/ INDIKATOR KINERJA PEMBANGUNAN DAERAH	TAHUN		PERANGKAT DAERAH
		2023	2022	
1	2	4	3	5
7	Prosentase perusahaan berizin (Satuan: %)	94	90	Dinas Perindustrian dan Perdagangan
2007	**PERINDUSTRIAN**			
1	Produktivitas Sektor Industri	59,60	52,16	Dinas Perindustrian dan Perdagangan
2	Prosentase Industri Kecil dan Menengah yang Memiliki Standar Mutu (Satuan: %)	75,00	12,00	Dinas Perindustrian dan Perdagangan
3	Prosentase Evaluasi Rencana Pengembangan Industri (Satuan: %)	90,00	89	Dinas Perindustrian dan Perdagangan
4	Persentase Perusahaan Berijin (Satuan: %)	99,00	90	Dinas Perindustrian dan Perdagangan
5	Persentase jumlah hasil pemantauan dan pengawasan dengan jumlah Izin Perluasan Industri (IPUI) bagi Industri Besar yang dikeluarkan oleh instansi terkait (Satuan: %)	100	100	Dinas Perindustrian dan Perdagangan
6	Pertumbuhan Industri	3,00	3,95	Dinas Perindustrian dan Perdagangan
2008	**TRANSMIGRASI**			
1	Prosentase Keluarga Transmigran yang berhasil (Satuan: %)	80,00	0,00	Dinas Tenaga Kerja
4	**Fokus Layanan Unsur Penunjang Urusan Pemerintah**			
3001	**PERENCANAAN**			
1	Persentase ketersediaan data perencanaan pembangunan daerah (Satuan: persen)	76	76	Bapelitbangda
2	Cakupan sinergisitas Program pembangunan Pusat dan Daerah baik jangka pendek maupun jangka menengah (Satuan: %)	100	100	Bapelitbangda
3	Jumlah kerjasama antar Pemerintah Daerah (Satuan: %)	0,00	100	Sekretariat Daerah
4	Persentase Capaian Kinerja RKPD (Satuan: %)	100	97,37	Bapelitbangda
5	Persentase keselarasan program RPJMD dan RKPD (Satuan: %)	100	0,00	Bapelitbangda
3002	**KEUANGAN**			
1	Persentase pertumbuhan pajak daerah (Satuan: %)	-0,15	23,64	Badan Pendapatan Daerah
2	Indeks Kapasitas Fiskal Daerah (Satuan: %)		1,494	BKAD
3	Rasio Kemandirian Daerah	25,97	19,57	BKAD
4	Persentase ketaatan wajib pajak daerah (Satuan: %)*	66,41	92,09	Badan Pendapatan Daerah
5	OPINI BPK (Satuan: Predikat)	WTP	-	BKAD
6	Persentase Dokumen Penganggaran yang di susun tepat waktu dan sesuai dengan peraturan perundang-undangan (Satuan: %)	86	82	BKAD
7	Persentase realisasi pendapatan dan belanja daerah (Satuan: %)	94,50	94	BKAD

CAPAIAN INDIKATOR RPJMD KABUPATEN LEBAK
TAHUN 2023 DAN TAHUN 2022

NO	ASPEK/FOKUS/BIDANG URUSAN/ INDIKATOR KINERJA PEMBANGUNAN DAERAH	TAHUN		PERANGKAT DAERAH
		2023	2022	
1	2	4	3	5
8	Persentase Laporan Keuangan yang di susun tepat waktu dan sesuai dengan peraturan perundang-undangan (Satuan: %)	100	95	BKAD
9	Prosentase Jumlah Aset Yang terinventarisasi, teridentifikasi dan terdokumentasi Dengan Total Seluruh Aset Yang Dimiliki Pemerintah Kabupaten Lebak (Satuan: %)	45	45	BKAD
10	jumlah dokumen standar satuan harga yang di susun (Satuan: dok)	1	1	BKAD
11	Cakupan penyelenggaraan pemerintahan daerah dan pelayanan public (Satuan: %)	100	100	BKAD
12	Kesesuaian Nilai Neraca aset dengan Laporan Keuangan Pemerintah Daerah (LKPD) (Satuan: %)	100	100	BKAD
3003	**KEPEGAWAIAN SERTA PENDIDIKAN DAN PELATIHAN**			
1	Persentase pejabat struktural yang mengikuti diklat manajerial (Satuan: %)*	73,9	63,65	BKPSDM
2	Persentase jabatan yang terisi berdasarkan peraturan perundang-undangan (Satuan: %)*	89,83	96,27	BKPSDM
3	Persentase pegawai yang mengikuti diklat teknis (Satuan: %)	1,56	16,28	BKPSDM
3004	**PENELITIAN DAN PENGEMBANGAN**			
1	Persentase hasil kajian yang dimanfaatkan untuk perumusan kebijakan perencanaan pembangunan daerah (Satuan: persen)	100	100	Bapelitbangda
3005	**PENGAWASAN**			
1	Persentase Audit, Reviu dan Evaluasi yang dilaksanakan sesuai PKPT dan Standar AAIPI (Satuan: persen)	100	85	Inspektorat
2	Persentase OPD yang menerapkan SPIP hasil pendampingan (Satuan: persen)	100	30,3	Inspektorat
3	Nilai Sistem Akuntabilitas Kinerja Pemerintah (SAKIP) (Satuan: Predikat)	82,80	78	Inspektorat
4	Persentase SDM dan Sarana Pengawasan yang tersedia (Satuan: persen)	95	85	Inspektorat
5	Persentase akuntabilitas kinerja pengelolaan keuangan (Satuan: %)	82,80	87,03	Inspektorat
6	Persentase Perumusan Kebijakan, Asistensi dan Pendampingan (Satuan: %)	100	77,14	Inspektorat
7	Maturitas Sistem Pengendalian Intern Pemerintah (SPIP)	Level 3	Level 3	Inspektorat
8	Peningkatan Kapabilitas Aparat Pengawasan Intern Pemerintah (APIP)	Level 3	Level 3	Inspektorat
9	Sistem Merit	265,5	251,5	Inspektorat
3006	**ADMINISTRASI PEMERINTAHAN**			
1	Jumlah rencana kerja dan Rancangan Peraturan Perundang-undangan (Satuan: Perda)*	9	10	Sekretariat Daerah

CAPAIAN INDIKATOR RPJMD KABUPATEN LEBAK
TAHUN 2023 DAN TAHUN 2022

NO	ASPEK/FOKUS/BIDANG URUSAN/ INDIKATOR KINERJA PEMBANGUNAN DAERAH	TAHUN		PERANGKAT DAERAH
		2023	2022	
1	2	4	3	5
2	Jumlah jenis administrasi daerah yang berjalan dengan baik (Satuan: dokumen)	7	7	Sekretariat Daerah
3	Persentase indek kepuasan pelayanan kepada Anggota DPRD Kab. Lebak (Satuan: %)*	86	84	Sekretariat DPRD
4	Persentase Terpenuhinya layanan kedinasan KDH/WKDH (Satuan: %)	100	100	Sekretariat Daerah
5	cakupan Penetapan Perda dan Perbup (Satuan: %)	100	100	Sekretariat Daerah
6	Persentase penggunaan E-Procurenment terhadap Belanja Pengadaan Barang dan jasa (Satuan: %)	100	100	Sekretariat Daerah
7	Rara-rata waktu fasilitasi penyampaian aspirasi masyarakat kepada Anggota DPRD melalui Komisi-Komisi (Satuan: %)	100	50	Sekretariat DPRD
8	Persentase Perdes APBDes Sesuai Peraturan Bupati (Satuan: %)	100	100	Kecamatan
9	Persentase Lembaga Kemasyarakatan Aktif (Satuan: %)	100	100	Kecamatan
3007	**FUNGSI PENUNJANG LAINNYA**			
1	Cakupan penyelenggaraan administrasi perkantoran (Satuan: %)	100	100	Seluruh OPD
2	Cakupan Penanggulangan Bencana (Satuan: %)	100	100	Seluruh OPD
3	IKM (Satuan: Nilai Interval Konversi IKM)	86,29	78,65	Seluruh OPD
4	Presentase kecamatan yang tanggap bencana (Satuan: %)	100	100	Seluruh OPD
5	Indeks Kepuasan Masyarakat Tingkat Kecamatan (Satuan: Point)	79,96	76,94	Seluruh OPD
6	Tingkat Kondusifitas Kecamatan dalam kondisi baik (Satuan: %)	100	100	Seluruh OPD
3	**ASPEK DAYA SAING DAERAH**			
1	**Fokus Kemampuan Ekonomi Daerah**			
1106	**SOSIAL**			
1	LPE (Satuan: %)	5,00	3,08	Dinas Sosial
2001	**KELAUTAN DAN PERIKANAN**			
1	Produksi Ikan Budidaya (Satuan: ton)	3.900,29	3.750,44	Dinas Perikanan
2	Produksi Ikan Tangkap (Satuan: ton)	6.670,53	6.446,47	Dinas Perikanan
3	Persentase Peningkatan Produksi Ikan Budidaya (%)	1,02	1,30	Dinas Perikanan
4	persentase peningkatan produksi ikan tangkap (%)	2,25	0,70	Dinas Perikanan
5	Persentase kepatuhan pelaku usaha KP terhadap ketentuan peraturan perundangan yang berlaku (Satuan: %)	100	100	Dinas Perikanan
2002	**PARIWISATA**			

CAPAIAN INDIKATOR RPJMD KABUPATEN LEBAK
TAHUN 2023 DAN TAHUN 2022

NO	ASPEK/FOKUS/BIDANG URUSAN/ INDIKATOR KINERJA PEMBANGUNAN DAERAH	TAHUN		PERANGKAT DAERAH
		2023	2022	
1	2	4	3	5
1	Jumlah kunjungan wisatawan mancanegara (Satuan: Orang)	868	7	Dinas Kebudayaan dan Pariwisata
2	Cakupan peningkatan sarana prasarana objek wisata dalam kondisi baik (Satuan: %)	83,33	52	Dinas Kebudayaan dan Pariwisata
3	Persentase kelembagaan di 23 ODTW (Satuan: %)	78,26	182	Dinas Kebudayaan dan Pariwisata
4	Jumlah kunjungan wisatawan nusantara (Satuan: Orang)	1.012.230	315.072,00	Dinas Kebudayaan dan Pariwisata
5	Jumlah Desa Wisata yang dikembangkan (Satuan: Desa)	19	10	Dinas Kebudayaan dan Pariwisata
6	Persentase sektor ekonomi kreatif yang berkembang (Satuan: %)	76,47	50	Dinas Kebudayaan dan Pariwisata
7	Persentase Pertumbuhan Jasa Usaha Pariwisata	627,65	8	Dinas Kebudayaan dan Pariwisata
8	Persentase Sumber Daya Manusia Pariwisata dan Pelaku Ekonomi Kreatif yang tersertifikasi	20	10	Dinas Kebudayaan dan Pariwisata
9	Rata-rata lama tinggal wisatawan	1,7	1,6	Dinas Kebudayaan dan Pariwisata
10	Indeks Kepuasan Masyarakat Terhadap Pelayanan Museum	83,05	89	Dinas Kebudayaan dan Pariwisata
11	Tingkat hunian akomodasi	32,58	12,31	Dinas Kebudayaan dan Pariwisata
12	Kontribusi sektor pariwisata terhadap PDRB harga berlaku (Satuan: %)	4,6	5,02	Dinas Kebudayaan dan Pariwisata
13	Persentase Pertumbuhan jumlah wisatawan mancanegara per kebangsaan	85,69	-81,58	Dinas Kebudayaan dan Pariwisata
14	Persentase peningkatan perjalanan wisatawan nusantara yang datang	35,73	52,87	Dinas Kebudayaan dan Pariwisata
15	Kontribusi sektor pariwisata terhadap PAD	0,13	0,07	Dinas Kebudayaan dan Pariwisata
2003	**PERTANIAN**			
1	Jumlah Produksi Daging (Satuan: ton)	15.281	12.590,00	Dinas Peternakan dan Kesehatan Hewan
2	Jumlah Produksi Padi (Satuan: ton)	611.305	659.266,00	Dinas Pertanian
3	Pertumbuhan Nilai Produksi yang terjual (Satuan: %)	2,00	6,29	Dinas Peternakan dan Kesehatan Hewan
4	Jumlah Produksi Pertanian (Satuan: ton)	963.424,39	917.541,20	Dinas Pertanian
5	Pertumbuhan Nilai Produksi (Satuan: %)	1,00	1,75	Dinas Pertanian
6	Persentase Usaha Pertanian yang Berizin (Satuan: %)	38,67	23,21	Dinas Pertanian
7	Palawija (Satuan: ton)	24.148,50	28.846,00	Dinas Pertanian
8	Hortikultura (Satuan: ton)	261.851,01	194.807,00	Dinas Pertanian
9	Perkebunan (Satuan: ton)	66.118.88	27.489,00	Dinas Pertanian
10	Persentase meningkatnya jumlah bibit ber sklb sesuai SNI (Satuan: %)	2	5	Dinas Pertanian
11	Nilai tukar petani	97,96	99,29	Dinas Pertanian

CAPAIAN INDIKATOR RPJMD KABUPATEN LEBAK
TAHUN 2023 DAN TAHUN 2022

NO	ASPEK/FOKUS/BIDANG URUSAN/ INDIKATOR KINERJA PEMBANGUNAN DAERAH	TAHUN		PERANGKAT DAERAH
		2023	2022	
1	2	4	3	5
12	Persentase pengeluaran konsumsi non pangan perkapita (Satuan : %)	40,63	38,43	Dinas Pertanian
13	Produktivitas total daerah Satuan: Ribu Rupiah)	46.769,00	51.418	Dinas Pertanian
14	Rasio pinjaman terhadap simpanan di BPR	130,00	230	Dinas Pertanian
15	Pengeluaran konsumsi rumah tangga per kapita Satuan: Rupiah)	23.965.773,18	21.748.500	Dinas Pertanian
2	**Fokus Fasilitas Wilayah/Infrastruktur**			
1103	**PEKERJAAN UMUM DAN PENATAAN RUANG**			
1	Persentase jalan terbangun (Satuan: %)	100	88,6	Dinas PUPR
2	Persentase panjang Jalan perdesaan yang terbangun (Satuan: %)	100	81,2	Dinas PUPR
3	Persentase layanan informasi jasa konstruksi (Satuan: %)	100	100	Dinas PUPR
4	Indeks infrastruktur publik (Satuan: %)	72,09	69,61	Dinas PUPR
5	Persentase jembatan kabupaten dalam kondisi baik (Satuan: %)	0,00	54,23	Dinas PUPR
6	Persentase jembatan pedesaan yang terbangun (Satuan: %)	0,00	62,5	Dinas PUPR
7	Persentase tenaga kerja bersertifikat (Satuan: %)	100	56,67	Dinas PUPR
8	Persentase jalan dalam kota kabupaten yang memiliki trotoar dan drainase/saluran (Satuan: %)	25,34	68,7	Dinas PUPR
9	Persentase bangunan gedung pemerintah dalam kondisi baik (Satuan:%)	80,72	83,23	Dinas PUPR
10	Persentase pengelolaan sistem drainase (Satuan; %)	68,66	0.00	Dinas PUPR
11	Persentase ketersediaan air untuk irigasi (Satuan: % }	71,86	71,09	Dinas PUPR
12	Persentase penataan bangunan dan lingkungan (Satuan: %)	3,30	2,28	Dinas PUPR
13	persentase jalan dalam kondisi mantap (Satuan: %)	72,32	68,13	Dinas PUPR
2004	**PERDAGANGAN**			
1	Produktivitas Sektor Perdagangan (Satuan: Juta Rupiah)	43,42	22,58	Dinas Perindustrian dan Perdagangan
2	Persentase sarana perdagangan yang refresentatif (Satuan: %)	40,00	20	Dinas Perindustrian dan Perdagangan
3	Persentase / Jumlah pelaku usaha yang memperoleh izin sesuai dengan ketentuan (IUPP/SIUP Pusat Perbelanjaan dan IUTM/IUTS/SIUP Toko Swalayan) (Satuan: %)	2,14	1,15	Dinas Perindustrian dan Perdagangan
4	Persentase / Jumlah alat – alat ukur, takar, timbang dan perlengkap annya (UTTP) bertanda tera sah yang berlaku (Satuan: %)	4.000,00	8,976	Dinas Perindustrian dan Perdagangan
3	**Fokus Iklim Berinvestasi**			

CAPAIAN INDIKATOR RPJMD KABUPATEN LEBAK
TAHUN 2023 DAN TAHUN 2022

NO	ASPEK/FOKUS/BIDANG URUSAN/ INDIKATOR KINERJA PEMBANGUNAN DAERAH	TAHUN		PERANGKAT DAERAH
		2023	2022	
1	2	4	3	5
1212	**PENANAMAN MODAL**			
1	Jumlah Investor PMA dan PMDN berskala nasional (Satuan: investor)	61	46	Dinas Penanaman Modal
2	Jumlah nilai investasi berskala nasional(PMDN/PMA) (Satuan: Trilyun Rupiah)	1,66	1,130	Dinas Penanaman Modal
3	Jumlah Rencana Investasi PMA/PMDN (Satuan: Trilyun Rupiah)	3,19	3,066	Dinas Penanaman Modal
4	Indeks Kepuasan Masyarakat Pelayanan Perizinan Penanaman Modal (Satuan: Point)	83,75	85,45	Dinas Penanaman Modal
5	Persentase Pemanfaatan Informasi Penanaman Modal (Satuan: %)	100	100	Dinas Penanaman Modal
6	Persentase peningkatan investasi di kabupaten/kota (Satuan: %)	7,18	6,48	Dinas Penanaman Modal

BAB III
IKHTISAR PENCAPAIAN KINERJA KEUANGAN PEMERINTAH DAERAH

3.1 Ikhtisar Realisasi Pencapaian Target Kinerja Keuangan Pemerintah Daerah

Pengelolaan keuangan daerah yang tercermin pada Anggaran Pendapatan dan Belanja Daerah (APBD) yang merupakan dasar bagi Pemerintah Daerah untuk melakukan penerimaan dan pengeluaran daerah. Anggaran Pendapatan dan Belanja Daerah (APBD) merupakan rencana Tahunan Pemerintah Daerah dalam rangka melaksanakan urusan wajib dan pilihan yang dijabarkan dalam bentuk program, kegiatan, sub kegiatan.

Anggaran Pendapatan dan Belanja Daerah Kabupaten Lebak Tahun Anggaran 2023 ditetapkan dengan Peraturan Daerah Kabupaten Lebak Nomor 7 Tahun 2022 tentang Anggaran Pendapatan dan Belanja Daerah Tahun Anggaran 2023 dan Peraturan Bupati Lebak Nomor 444 Tahun 2022 tentang Penjabaran Anggaran Pendapatan dan Belanja Daerah Tahun Anggaran 2023 dengan struktur APBD dapat dilihat pada tabel 3.1 berikut:

Tabel 3.1
ANGGARAN PENDAPATAN DAN BELANJA DAERAH
PEMERINTAH KABUPATEN LEBAK
TAHUN ANGGARAN 2023

KODE REKENING	URAIAN	JUMLAH (Rp)
1	2	3
4.	**PENDAPATAN**	
4.1	**PENDAPATAN ASLI DAERAH**	
4.1.01	Pendapatan Pajak Daerah	157.200.000.000,00
4.1.02	Pendapatan Retribusi Daerah	20.999.235.142,00
4.1.03	Pendapatan Hasil Pengelolaan Kekayaan Daerah yang Dipisahkan	6.160.472.846,00
4.1.04	Lain-lain PAD Yang Sah	236.047.942.699,00
	JUMLAH PENDAPATAN ASLI DAERAH	**420.407.650.687,00**
4.2	**PENDAPATAN TRANSFER**	
4.2.01	Pendapatan Transfer Pemerintah Pusat	1.992.105.499.000,00
4.2.02	Pendapatan Transfer Antar Daerah	170.234.411.825,00
	JUMLAH DANA PERIMBANGAN	**2.162.339.910.825,00**
4.3	**LAIN-LAIN PENDAPATAN DAERAH YANG SAH**	
4.3.01	Pendapatan Hibah	24.533.256.000,00

4.3.03	Lain-lain Pendapatan Sesuai dengan Ketentuan Peraturan Perundang-Undangan	0,00
	JUMLAH LAIN-LAIN PENDAPATAN DAERAH YANG SAH	**24.533.256.000,00**
	JUMLAH PENDAPATAN	**2.607.280.817.512,00**
5.	**BELANJA**	
5.1	**BELANJA OPERASI**	
5.1.01	Belanja Pegawai	1.124.345.279.393,00
5.1.02	Belanja Barang dan Jasa	741.848.958.436,00
5.1.03	Belanja Hibah	145.596.932.953,00
5.1.04	Belanja Bantuan Sosial	7.939.500.000,00
	JUMLAH BELANJA OPERASI	**2.019.730.670.782,00**
5.2	**BELANJA MODAL**	
5.2.01	Belanja Modal Tanah	173.100.000,00
5.2.02	Belanja Modal Peralatan dan Mesin	68.106.507.860,00
5.2.03	Belanja Modal Gedung dan Bangunan	26.686.078.211,00
5.2.04	Belanja Modal Jalan, Jaringan, dan Irigasi	88.350.956.670,00
5.2.05	Belanja Modal Aset Tetap Lainnya	7.401.060.870,00
5.2.06	Belanja Modal Aset Lainnya	180.160.856,00
	JUMLAH BELANJA MODAL	**190.897.864.467,00**
5.3	**BELANJA TIDAK TERDUGA**	
5.3.01	Belanja Tidak Terduga	25.186.358.211,00
	JUMLAH BELANJA TIDAK TERDUGA	**25.186.358.211,00**
5.4	**TRANSFER**	
5.4.01	Belanja Bagi Hasil	17.819.923.515,00
5.4.02	Belanja Bantuan Keuangan	457.157.580.400,00
	JUMLAH TRANSFER	**474.977.503.915,00**
	JUMLAH BELANJA DAN TRANSFER	**2.710.792.397.375,00**
	SURPLUS/(DEFISIT)	**(103.511.579.863,00)**
6.	**PEMBIAYAAN**	
6.1	**PENERIMAAN PEMBIAYAAN**	
6.1.01	Penggunaan SiLPA Tahun sebelumnya	131.737.579.863,00
	JUMLAH PENERIMAAN PEMBIAYAAN	**131.737.579.863,00**
6.2	**PENGELUARAN PEMBIAYAAN**	
6.2.01	Pembentukan Dana Cadangan	15.000.000.000,00
6.2.02	Penyertaan Modal/Investasi Pemerintah Daerah	13.226.000.000,00
	JUMLAH PENGELUARAN PEMBIAYAAN	**28.226.000.000,00**
	PEMBIAYAAN NETTO	**103.511.579.863,00**
	SISA LEBIH PEMBIAYAAN ANGGARAN (SILPA) TAHUN BERKENAAN	**0,00**

Dengan terbitnya Peraturan Menteri Keuangan Nomor 212 /PMK.07 /2022 tentang Indikator Tingkat Kinerja Daerah Dan Ketentuan Umum Bagian Dana Alokasi Umum Yang Ditentukan Penggunaannya Tahun Anggaran 2023 dan Surat Keputusan Gubernur Banten Nomor 978/Kep.108-Huk/2023 tentang Pemberian Bantuan Keuangan yang Bersifat Khusus kepada Kabupaten/Kota Se-Provinsi

Banten Tahun Anggaran 2023, Pemerintah Daerah Kabupaten Lebak melakukan penyesuaian terhadap PMK dan SK Gubernur tersebut melalui pergeseran APBD Tahun 2023 berdasarkan Peraturan Bupati Lebak Nomor 43 Tahun 2023 Tanggal 12 Maret Tahun 2023 tentang Perubahan Atas Peraturan Bupati Lebak Nomor 444 Tahun 2022 tentang Penjabaran APBD Tahun Anggaran 2023, sehingga Struktur APBD Kabupaten Lebak Tahun 2023 setelah mengalami pergeseran dapat dilihat pada tabel 3.2 berikut:

Tabel 3.2
ANGGARAN PENDAPATAN DAN BELANJA DAERAH
PEMERINTAH KABUPATEN LEBAK TAHUN ANGGARAN 2023
(Pergeseran)

KODE REK	URAIAN	JUMLAH		BERTAMBAH/ BERKURANG	
		APBD 2023 (Rp)	PERGESERAN APBD (Rp)	(Rp)	%
1	2	3	4	5	6
4.	**PENDAPATAN**				
4.1	**PENDAPATAN ASLI DAERAH**				
4.1.01	Pendapatan Pajak Daerah	157.200.000.000,00	182.200.000.000,00	25.000.000.000,00	15,90
4.1.02	Pendapatan Retribusi Daerah	20.999.235.142,00	20.999.235.142,00	0,00	0,00
4.1.03	Pendapatan Hasil Pengelolaan Kekayaan Daerah yang Dipisahkan	6.160.472.846,00	6.160.472.846,00	0,00	0,00
4.1.04	Lain-lain PAD Yang Sah	269.442.012.438,00	269.442.012.438,00	0,00	0,00
	JUMLAH PENDAPATAN ASLI DAERAH	**420.407.650.687,00**	**445.407.650.687,00**	**25.000.000.000,00**	**5,95**
4.2	**PENDAPATAN TRANSFER**				
4.2.01	Pendapatan Transfer Pemerintah Pusat	2.045.010.459.000,00	2.045.010.459.000,00	0,00	0,00
4.2.02	Pendapatan Transfer Antar Daerah	170.234.411.825,00	200.234.411.825,00	30.000.000.000,00	17,62
	JUMLAH PENDAPATAN TRANSFER	**2.162.339.910.825,00**	**2.192.339.910.825,00**	**30.000.000.000,00**	**1,39**
4.3	**LAIN-LAIN PENDAPATAN DAERAH YANG SAH**				
4.3.01	Pendapatan Hibah	24.533.256.000,00	24.533.256.000,00	0,00	0,00
	JUMLAH LAIN-LAIN PENDAPATAN DAERAH YANG SAH	**24.533.256.000,00**	**24.533.256.000,00**	**0,00**	**0,00**
	JUMLAH PENDAPATAN	**2.607.280.817.512,00**	**2.662.280.817.512,00**	**55.000.000.000,00**	**2,11**
5.	**BELANJA**				
5.1	**BELANJA OPERASI**				
5.1.01	Belanja Pegawai	1.124.345.279.393,00	1.122.175.750.318,00	(2.169.529.075,00)	(0,19)
5.1.02	Belanja Barang dan Jasa	741.848.958.436,00	730.871.297.363,00	(10.977.661.073,00)	(1,48)

ANGGARAN PENDAPATAN DAN BELANJA DAERAH
PEMERINTAH KABUPATEN LEBAK TAHUN ANGGARAN 2023
(Pergeseran)

KODE REK	URAIAN	JUMLAH		BERTAMBAH/ BERKURANG	
		APBD 2023 (Rp)	PERGESERAN APBD (Rp)	(Rp)	%
1	2	3	4	5	6
5.1.03	Belanja Hibah	145.596.932.953,00	139.189.513.934,00	(6.407.419.019,00)	(4,40)
5.1.04	Belanja Bantuan Sosial	7.939.500.000,00	7.539.500.000,00	(400.000.000,00)	(5,04)
	JUMLAH BELANJA OPERASI	**2.019.730.670.782,00**	**1.999.776.061.615,00**	**(19.954.609.167,00)**	**(0,99)**
5.2	**BELANJA MODAL**				
5.2.01	Belanja Modal Tanah	173.100.000,00	173.100.000,00	0,00	0,00
5.2.02	Belanja Modal Peralatan dan Mesin	68.106.507.860,00	72.128.627.126,00	4.022.119.266,00	5,91
5.2.03	Belanja Modal Gedung dan Bangunan	26.686.078.211,00	124.750.199.256,00	98.064.121.045,00	367,47
5.2.04	Belanja Modal Jalan, Jaringan, dan Irigasi	88.350.956.670,00	82.875.632.200,00	(5.475.324.470,00)	(6,20)
5.2.05	Belanja Modal Aset Tetap Lainnya	7.401.060.870,00	7.401.060.870,00	0,00	0,00
5.2.06	Belanja Modal Aset Lainnya	180.160.856,00	180.160.856,00	0,00	0,00
	JUMLAH BELANJA MODAL	**190.897.864.467,00**	**287.508.780.308,00**	**96.610.915.841,00**	**50,61**
5.3	**BELANJA TIDAK TERDUGA**				
5.3.01.	Belanja Tidak Terduga	25.186.358.211,00	28.737.089.503,00	3.550.731.292,00	14,10
	JUMLAH BELANJA TIDAK TERDUGA	**25.186.358.211,00**	**28.737.089.503,00**	**3.550.731.292,00**	**14,10**
5.4	**TRANSFER**				
5.4.01	Belanja Bagi Hasil	17.819.923.515,00	20.319.923.515,00	2.500.000.000,00	14,03
5.4.02	Belanja Bantuan Keuangan	457.157.580.400,00	457.157.580.400,00	0,00	0,00
	JUMLAH TRANSFER	**474.977.503.915,00**	**477.477.503.915,00**	**2.500.000.000,00**	**0,53**
	JUMLAH BELANJA DAN TRANSFER	**2.710.792.397.375,00**	**2.793.499.435.341,00**	**82.707.037.966,00**	**3,05**
	SURPLUS/(DEFISIT)	**(103.511.579.863,00)**	**(131.218.617.829,00)**	**(27.707.037.966,00)**	**26,77**
6	**PEMBIAYAAN**				
6.1	**PENERIMAAN PEMBIAYAAN**				
6.1.01	Penggunaan SiLPA Tahun sebelumnya	131.737.579.863,00	159.444.617.829,00	27.707.037.966,00	21,03
	JUMLAH PENERIMAAN PEMBIAYAAN	**131.737.579.863,00**	**159.444.617.829,00**	**27.707.037.966,00**	**21,03**
6.2	**PENGELUARAN PEMBIAYAAN**				
6,2,01	Pembentukan Dana Cadangan	15.000.000.000,00	15.000.000.000,00	0,00	0,00
6.2.02	Penyertaan Modal/Investasi Pemerintah Daerah	13.226.000.000,00	13.226.000.000,00	0,00	0,00

ANGGARAN PENDAPATAN DAN BELANJA DAERAH
PEMERINTAH KABUPATEN LEBAK TAHUN ANGGARAN 2023
(Pergeseran)

KODE REK	URAIAN	JUMLAH		BERTAMBAH/ BERKURANG	
		APBD 2023 (Rp)	PERGESERAN APBD (Rp)	(Rp)	%
1	2	3	4	5	6
	JUMLAH PENGELUARAN PEMBIAYAAN	**28.226.000.000,00**	**28.226.000.000,00**	**0,00**	**0,00**
	PEMBIAYAAN NETTO	**103.511.579.863,00**	**131.218.617.829,00**	**27.707.037.966,00**	**26,77**
	SISA LEBIH PEMBIAYAAN ANGGARAN (SILPA) TAHUN BERKENAAN	**0,00**	**0,00**	**0,00**	**0,00**

Peraturan Menteri Keuangan Nomor 212 /PMK.07 /2022 tentang Indikator Tingkat Kinerja Daerah dalam Ketentuan Umum Bagian Dana Alokasi Umum yang Ditentukan Penggunaannya Tahun Anggaran 2023 tertuju pada Pengaturan Penggunaan Pembagian DAU dengan Penilaian Kinerja Daerah pada tiap-tiap urusan pemerintahan daerah atas pemenuhan indeks komposit dari indikator kinerja tiap-tiap bidang yang dilakukan untuk kegiatan fisik dan/atau non fisik dalam rangka peningkatan kualitas pelayanan dasar. Pemenuhan penentuan penggunaan bagian Dana Alokasi Umum adalah sebagai berikut:

1. Penggajian Formasi PPPK berdasarkan jumlah formasi PPPK, gaji pokok dan tunjangan melekat, jumlah bulan pembayaran gaji;
2. Pendanaan Kelurahan berdasarkan satuan biaya perkelurahan, jumlah kelurahan tiap-tiap Pemerintah Daerah;
3. Bidang Pendidikan, berdasarkan rata-rata lama sekolah, angka partisipasi murni, tingkat penyelesaian sekolah, persentase guru layak, rasio kelas layak, peta mutu Pendidikan;
4. Bidang Kesehatan berdasarkan urusan harapan hidup, persalinan ditolong tenaga kesehatan di faskes;
5. Bidang Pekerjaan Umum berdasarkan persentase keluarga dengan akses terhadap air minum layak, pesentase keluarga dengan akses terhadap sanitasi layak, kondisi jalan mantap, rasio elektrifikasi, kualitas sinyal telepon dan sinyal internet.

Berdasarkan Peraturan Menteri Dalam Negeri Nomor 77 Tahun 2020 tentang Pedoman Teknis Pengelolaan Keuangan Daerah, perubahan APBD diperbolehkan

apabila terjadi :

1. Perkembangan yang tidak sesuai dengan asumsi Kebijakan Umum APBD;
2. Keadaan yang menyebabkan harus dilakukan pergeseran anggaran antar unit organisasi, antar kegiatan, dan antar jenis belanja;
3. Keadaan yang menyebabkan SiLPA Tahun anggaran sebelumnya harus digunakan dalam Tahun anggaran berjalan;
4. Keadaan darurat; dan
5. Keadaan luar biasa.

Merujuk pada ketentuan tersebut di atas, terdapat beberapa hal yang mendasari perubahan APBD Kabupaten Lebak Tahun Anggaran 2023 antara lain:

1. Peraturan Menteri Keuangan Nomor 212/PMK.07/2022 tentang Indikator Tingkat Kinerja Daerah dan Ketentuan Umum Bagian Dana Alokasi Umum yang Ditentukan Penggunaannya Tahun Anggaran 2023;
2. Peraturan Menteri Keuangan Nomor 218/PMK.07/2022 tentang Perubahan Rincian Dana Bagi Hasil menurut Daerah Provinsi/Kabupaten/kota Tahun Anggaran 2022;
3. Peraturan Menteri Keuangan Nomor 3/PMK.07/2023 tentang Rincian Dana Bagi Hasil Cukai Hasil Tembakau menurut Daerah Provinsi/Kabupaten/kota Tahun Anggaran 2023;
4. Keputusan Menteri Keuangan Nomor 46/KM.7/2022 tentang Penyaluran Kurang Bayar Dana Bagi Hasil Periode Ketiga Pada Tahun 2022;
5. Keputusan Menteri Keuangan Republik Indonesia Nomor 266 Tahun 2023 Tentang Perubahan Rincian Dana Alokasi Khusus Nonfisik Tahun Anggaran 2023
6. Keputusan Gubernur Banten Nomor 973/Kep.22-Huk/2023 tentang Rincian Alokasi Bagi Hasil Pajak Provinsi Banten Tahun Anggaran 2023;
7. Keputusan Gubernur Banten Nomor 973/Kep.28-Huk/2023 tentang Penetapan Alokasi Definitif Bagi Hasil Pajak Periode Bulan Januari sampai dengan November, Periode Bulan Desember dan Pelampauan atas Bagi Hasil Pajak Tahun Anggaran 2022 kepada Kabupaten/Kota Se-Provinsi Banten pada Tahun Anggaran 2023;
8. Keputusan Gubernur Banten Nomor 978/Kep.108-Huk/2023 tentang Pemberian Bantuan Keuangan yang Bersifat Khusus kepada Kabupaten/Kota SeProvinsi

Banten Tahun Anggaran 2023.

Struktur Perubahan APBD Tahun Anggaran 2023 berdasarkan Peraturan Daerah Nomor 110 Tahun 2023 Tanggal 10 Oktober 20223 tentang Penjabaran Perubahan Anggaran Pendapatan Dan Belanja Daerah Tahun Anggaran 2023 dapat dilihat padaTabel 3.3 berikut:

Tabel 3.3
ANGGARAN PENDAPATAN DAN BELANJA
PEMERINTAH KABUPATEN LEBAK TAHUN ANGGARAN 2023
(Perubahan)

KODE REK	URAIAN	JUMLAH (Rp)		BERTAMBAH/BERKURANG	
		APBD 2023 (Rp)	PERUBAHAN APBD (Rp)	(Rp)	%
1	2	3	4	5	6
4.	**PENDAPATAN**				
4.1	**PENDAPATAN ASLI DAERAH**				
4.1.01	Pendapatan Pajak Daerah	157.200.000.000,00	182.200.000.000,00	25.000.000.000,00	15,90
4.1.02	Pendapatan Retribusi Daerah	20.999.235.142,00	20.670.678.840,00	(328.556.302,00)	(1,56)
4.1.03	Pendapatan Hasil Pengelolaan Kekayaan Daerah yang Dipisahkan	6.160.472.846,00	6.160.472.846,00	0,00	0,00
4.1.04	Lain-lain PAD Yang Sah	236.047.942.699,00	240.749.992.990,00	4.702.050.291,00	1,99
	JUMLAH PENDAPATAN ASLI DAERAH	**420.407.650.687,00**	**449.781.144.676,00**	**29.373.493.989,00**	**6,99**
4.2	**PENDAPATAN TRANSFER**				
4.2.01	Pendapatan Transfer Pemerintah Pusat	1.992.105.499.000,00	2.032.943.473.244,00	40.837.974.244,00	2,05
4.2.02	Pendapatan Transfer Antar Daerah	170.234.411.825,00	217.837.042.436,00	47.602.630.611,00	27,96
	JUMLAH PENDAPATAN TRANSFER	**2.162.339.910.825,00**	**2.250.780.515.680,00**	**88.440.604.855,00**	**4,09**
4.3	**LAIN-LAIN PENDAPATAN DAERAH YANG SAH**				
4.3.01	Pendapatan Hibah	24.533.256.000,00	23.100.756.000,00	(1.432.500.000,00)	(5,84)
	JUMLAH LAIN-LAIN PENDAPATAN DAERAH YANG SAH	**24.533.256.000,00**	**23.100.756.000,00**	**(1.432.500.000,00)**	**(5,84)**
	JUMLAH PENDAPATAN	**2.607.280.817.512,00**	**2.723.662.416.356,00**	**116.381.598.844,00**	**4,46**
5.	**BELANJA**				
5.1	**BELANJA OPERASI**				
5.1.01	Belanja Pegawai	1.124.345.279.393,00	1.097.300.277.586,00	(27.045.001.807,00)	(2,41)
5.1.02	Belanja Barang dan Jasa	741.848.958.436,00	808.833.490.561,00	66.984.532.125,00	9,03
5.1.03	Belanja Hibah	145.596.932.953,00	170.376.107.619,00	24.779.174.666,00	17,02
5.1.04	Belanja Bantuan Sosial	7.939.500.000,00	8.431.260.000,00	491.760.000,00	6,19
	JUMLAH BELANJA OPERASI	**2.019.730.670.782,00**	**2.084.941.135.766,00**	**65.210.464.984,00**	**3,23**
5.2	**BELANJA MODAL**				
5.2.01	Belanja Modal Tanah	173.100.000,00	683.430.000,00	510.330.000,00	294,82
5.2.02	Belanja Modal Peralatan dan Mesin	68.106.507.860,00	77.086.226.775,00	8.979.718.915,00	13,18
5.2.03	Belanja Modal Gedung dan Bangunan	26.686.078.211,00	126.764.418.787,00	100.078.340.576,00	375,02

ANGGARAN PENDAPATAN DAN BELANJA
PEMERINTAH KABUPATEN LEBAK TAHUN ANGGARAN 2023
(Perubahan)

KODE REK	URAIAN	JUMLAH (Rp)		BERTAMBAH/BERKURANG	
		APBD 2023 (Rp)	PERUBAHAN APBD (Rp)	(Rp)	%
1	2	3	4	5	6
5.2.04	Belanja Modal Jalan, Jaringan, dan Irigasi	88.350.956.670,00	119.838.724.600,00	31.487.767.930,00	35,64
5.2.05	Belanja Modal Aset Tetap Lainnya	7.401.060.870,00	7.409.796.870,00	8.736.000,00	0,12
5.2.06	Belanja Modal Aset Lainnya	180.160.856,00	0,00	(180.160.856,00)	(100)
	JUMLAH BELANJA MODAL	**190.897.864.467,00**	**331.782.597.032,00**	**140.884.732.565,00**	**73,80**
5.3	**BELANJA TIDAK TERDUGA**				
5.3.01.	Belanja Tidak Terduga	25.186.358.211,00	36.107.050.789,00	10.920.692.578,00	43,36
	JUMLAH BELANJA TIDAK TERDUGA	**25.186.358.211,00**	**36.107.050.789,00**	**10.920.692.578,00**	**43,36**
5.4	**TRANSFER**				
5.4.01	Belanja Bagi Hasil	17.819.923.515,00	21.546.199.390,00	3.726.275.875,00	20,91
5.4.02	Belanja Bantuan Keuangan	457.157.580.400,00	469.433.234.900,00	12.275.654.500,00	2,69
	JUMLAH TRANSFER	**474.977.503.915,00**	**490.979.434.290,00**	**16.001.930.375,00**	**3,37**
	JUMLAH BELANJA DAN TRANSFER	**2.710.792.397.375,00**	**2.943.810.217.877,00**	**233.017.820.502,00**	**8,60**
	SURPLUS/(DEFISIT)	**(103.511.579.863,00)**	**(220.147.801.521,00)**	**(116.636.221.658,00)**	**112,68**
6	**PEMBIAYAAN**				
6.1	**PENERIMAAN PEMBIAYAAN**				
6.1.01	Penggunaan SiLPA Tahun sebelumnya	131.737.579.863,00	240.373.801.521,00	108.636.221.658,00	82,46
6.1.02	Penerimaan Dana Cadangan	0,00	28.000.000.000,00	28.000.000.000,00	
	JUMLAH PENERIMAAN PEMBIAYAAN	**131.737.579.863,00**	**268.373.801.521,00**	**136.636.221.658,00**	**103,72**
6.2	**PENGELUARAN PEMBIAYAAN**				
6,2,01	Pembentukan Dana Cadangan	15.000.000.000,00	35.000.000.000,00	0,00	0,00
6.2.02	Penyertaan Modal/Investasi Pemerintah Daerah	13.226.000.000,00	13.226.000.000,00	0,00	0,00
	JUMLAH PENGELUARAN PEMBIAYAAN	**28.226.000.000,00**	**48.226.000.000,00**	**20.000.000.000,00**	**70,86**
	PEMBIAYAAN NETTO	**103.511.579.863,00**	**220.147.801.521,00**	**116.636.221.658,00**	**112,68**
	SISA LEBIH PEMBIAYAAN ANGGARAN (SILPA) TAHUN BERKENAAN	**0,00**	**0,00**	**0,00**	**0,00**

Sesuai amanat Peraturan Menteri Dalam Negeri Nomor 84 Tahun 2022 tentang Penyusunan Anggaran Pendapatan Dan Belanja Tahun 2023 Pemerintah Daerah diwajibkan mengalokasikan anggaran belanja *Mandatory Spending* yaitu belanja atau pengeluaran negara yang sudah diatur oleh Undang-Undang. Tujuan mandatory spending ini adalah untuk mengurangi masalah ketimpangan sosial dan ekonomi daerah. Mandatory spending dalam tata kelola keuangan pemerintah meliputi hal-hal

sebagai berikut:

1. Alokasi anggaran pendidikan sebesar 20 persen dari APBN/APBD sesuai amanat UUD 1945 pasal 31 ayat (4) dan Undang-undang Nomor 20 Tahun 2003 Tentang Sistem Pendidikan Nasional pasal 49 ayat (1);
2. Alokasi anggaran kesehatan pemerintah daerah provinsi, kabupaten/kota dialokasikan minimal 10 persen dari anggaran pendapatan dan belanja daerah di luar gaji (Undang-undang Nomor 36 Tahun 2009 Tentang Kesehatan);
3. Alokasi Dana Desa (ADD) dianggarkan paling sedikit 10% dari dana perimbangan yang diterima Kabupaten/Kota dalam APBD setelah dikurangi dana alokasi khusus sesuai dengan amanat UU Nomor 6 tahun 2014 tentang Desa;
4. Daerah wajib mengalokasikan belanja infrastruktur pelayanan publik paling rendah 40% dari total belanja APBD di luar belanja bagi hasil dan/atau transfer kepada daerah atau desa sesuai dengan amanat UU No. 1 Tahun 2022 tentang Hubungan Keuangan antara Pemerintah Pusat dan Pemerintahan Daerah Pasal 147;
5. Daerah wajib mengalokasikan belanja pegawai daerah di luar tunjangan guru yang dialokasikan melalui transfer ke daerah paling tinggi 30% dari total belanja APBD sesuai dengan amanat UU No. 1 Tahun 2022 tentang Hubungan Keuangan antara Pemerintah Pusat dan Pemerintahan Daerah Pasal 146 Alokasi anggaran kesehatan sebesar 5 persen dari APBN sesuai dengan ketentuan UU No. 36 Tahun 2009 tentang Kesehatan

Rincian anggaran belanja *Mandatory Spending* dapat dilihat pada Tabel 3.4 berikut:

Tabel 3.4
ANGGARAN BELANJA *MANDATORY SPENDING*
PEMERINTAH KABUPATEN LEBAK
TAHUN ANGGARAN 2023

NO	URAIAN	% *MANDATORY SPENDING*	ANGGARAN BELANJA TAHUN 2023 (Rp)	ANGGARAN *MANDATORY SPENDING* TAHUN 2023 (Rp)	
				JUMLAH	%
1	2	3	4	6	7
1	PENDIDIKAN	20%	2.943.810.217.877,00	1.094.805.540.935,00	37,19
2	KESEHATAN	10%	2.230.595.905.040,00	500.894.299.575,00	22,46
3	APARAT PENGAWAS INTERNAL PEMERINTAH	0,50%	2.943.810.217.877,00	15.601.448.347,00	0,53
4	PENDIDIKAN DAN PELATIHAN ASN	0,16%	2.943.810.217.877,00	11.386.793.016,00	0,39
5	INFRASTRUKTUR	40%	2.452.830.783.587,00	453.445.156.318,00	18,49

Alokasi anggaran belanja *Mandatory Spending* infrastruktur tidak memenuhi 40% dari total belanja APBD di luar belanja bagi hasil dan/atau transfer kepada daerah atau desa sesuai dengan amanat dikarenakan belanja daerah Tahun 2023 telah digunakan untuk pemenuhan belanja wajib-mengikat yang tidak menjadi perhitungan belanja infrastruktur, pengawasan dan belanja pengembangan SDM Aparatur.

Dalam rangka mendanai urusan pemerintahan wajib terkait pelayanan dasar yang ditetapkan dengan Standar Pelayanan Minimal, Pemerintah Daerah dalam APBD Tahun Anggaran 2023 mempedomani antara lain:

1. Urusan pendidikan sesuai dengan Peraturan Menteri Pendidikan, Kebudayaan, Riset, dan Teknologi Nomor 32 Tahun 2022 tentang Standar Teknis Pelayanan Minimal Pendidikan;
2. Urusan kesehatan sesuai dengan Peraturan Menteri Kesehatan Nomor 4 Tahun 2019 tentang Standar Teknis Pemenuhan Mutu Pelayanan Dasar Pada SPM Bidang Kesehatan;
3. Urusan pekerjaan umum dan penataan ruang sesuai dengan Peraturan Menteri Pekerjaan Umum dan Perumahan Rakyat Nomor 29/PRT/M/2018 tentang Standar Teknis SPM Pekerjaan Umum dan Perumahan Rakyat;
4. Urusan sosial sesuai dengan Peraturan Menteri Sosial Nomor 9 Tahun 2018 tentang Standar Teknis Pelayanan Dasar Pada Standar Pelayanan Minimal Bidang Sosial di Daerah Provinsi dan Kabupaten/Kota; dan
5. Urusan pemerintahan bidang ketenteraman dan ketertiban umum serta perlindungan Masyarakat diantaranya adalah:
   a. Bidang urusan bencana sesuai dengan Peraturan Menteri Dalam Negeri Nomor 101 Tahun 2018 tentang Standar Teknis Pelayanan Dasar pada Standar Pelayanan Minimal bidang Urusan Bencana Daerah Kabupaten/Kota;
   b. Bidang urusan kebakaran sesuai dengan Peraturan Menteri Dalam Negeri Nomor 114 Tahun 2018 tentang Standar Teknis Pelayanan Dasar Pada Standar Pelayanan Minimal bidang Urusan Kebakaran Daerah Kabupaten/Kota; dan
   c. Bidang urusan ketenteraman dan ketertiban umum sesuai dengan Peraturan Menteri Dalam Negeri Nomor 121 Tahun 2018 tentang Standar Teknis Mutu Pelayanan Dasar bidang Urusan Ketenteraman dan Ketertiban Umum di Provinsi dan Kabupaten/Kota.

Rincian anggaran belanja Standar Pelayanan Minimal Tahun Anggaran 2023 dapat dilihat pada Tabel 3.5 berikut:

Tabel 3.5
ANGGARAN BELANJA STANDAR PELAYANAN MINIMAL
PEMERINTAH KABUPATEN LEBAK
TAHUN ANGGARAN 2023

No	Jenis Pelayanan Dasar	Kegiatan	Sub Kegiatan	Alokasi Anggaran (Sesudah Perubahan)
A	**SPM Bidang Pendidikan**			
	Pendidikan Dasar			
		Pengelolaan Pendidikan Sekolah Dasar		
			Penambahan Ruang Kelas Baru	2.550.660.000
			Rehabilitasi Sedang/Berat Ruang Kelas	50.990.554.000
			Rehabilitasi Sedang/Berat Ruang Guru/Kepala Sekolah/TU	920.000.000
			Rehabilitasi Sedang/Berat Sarana, Prasarana dan Utilitas Sekolah	562.000.000
			Pengadaan Alat Praktik dan Peraga Siswa	2.010.621.650
			Jumlah Pengelolaan Pendidikan Sekolah Dasar	**57.033.835.650**
		Pengelolaan Pendidikan Sekolah Menengah Pertama		
			Penambahan Ruang Kelas Baru	2.171.220.000
			Rehabilitasi Sedang/Berat Ruang Kelas Sekolah	34.804.392.600
			Rehabilitasi Sedang/Berat Sarana, Prasarana dan Utilitas Sekolah	6.221.263.400
			Pengadaan Alat Praktik dan Peraga Siswa	250.000.000
			Pembinaan Minat, Bakat dan Kreativitas Siswa	100.000.000
			Pembinaan Penggunaan Teknologi, Informasi dan Komunikasi (TIK) untuk Pendidikan	155.000.000
			Sosialisasi dan Advokasi Kebijakan Bidang Pendidikan	150.000.000
			Bimbingan Teknis Peningkatan Kapasitas Bidang Pendidikan	1.519.394.950
			Jumlah Pengelolaan Pendidikan Sekolah Menengah Pertama	**45.371.270.950**
			Jumlah Pendidikan Dasar	**102.405.106.600**
	Pendidikan Anak Usia Dini			
		Pengelolaan Pendidikan Anak Usia Dini (PAUD)		
			Pembangunan Gedung/Ruang Kelas/Ruang Guru PAUD	1.232.180.000
			Rehabilitasi Sedang/Berat Gedung/Ruang Kelas/Ruang Guru PAUD	2.215.000.000
			Penyediaan Biaya Personil Peserta Didik PAUD	18.598.700.000
			Pembinaan Kelembagaan dan	250.000.000

ANGGARAN BELANJA STANDAR PELAYANAN MINIMAL
PEMERINTAH KABUPATEN LEBAK
TAHUN ANGGARAN 2023

No	Jenis Pelayanan Dasar	Kegiatan	Sub Kegiatan	Alokasi Anggaran (Sesudah Perubahan)
			Manajemen PAUD	
			Sosialisasi dan Advokasi Kebijakan Bidang Pendidikan	200.000.000
	Jumlah Pengelolaan Pendidikan Anak Usia Dini (PAUD)			**22.495.880.000**
	Jumlah Pendidikan Anak Usia Dini			**22.495.880.000**
	Jumlah SPM Bidang Pendidikan			**124.900.986.600**
B	**SPM Bidang Kesehatan**			
	Pelayanan Kesehatan Pada Usia Pendidikan Dasar			
		Penyediaan Layanan Kesehatan untuk UKM dan UKP Rujukan Tingkat Daerah Kabupaten/Kota		
			Pengelolaan Pelayanan Kesehatan pada Usia Pendidikan Dasar	201.608.000
	Jumlah Penyediaan Layanan Kesehatan untuk UKM dan UKP Rujukan Tingkat Daerah Kabupaten/Kota			**201.608.000**
	Jumlah Pelayanan Kesehatan Pada Usia Pendidikan Dasar			**201.608.000**
	Pelayanan Kesehatan Pada Usia Produktif			
		Penyediaan Layanan Kesehatan untuk UKM dan UKP Rujukan Tingkat Daerah Kabupaten/Kota		
			Pengelolaan Pelayanan Kesehatan pada Usia Produktif	1.677.738.000
	Jumlah Penyediaan Layanan Kesehatan untuk UKM dan UKP Rujukan Tingkat Daerah Kabupaten/Kota			**1.677.738.000**
	Jumlah Pelayanan Kesehatan Pada Usia Produktif			**1.677.738.000**
	Pelayanan Kesehatan Pada Usia Lanjut			
		Penyediaan Layanan Kesehatan untuk UKM dan UKP Rujukan Tingkat Daerah Kabupaten/Kota		
			Pengelolaan Pelayanan Kesehatan pada Usia Lanjut	256.147.000
	Jumlah Penyediaan Layanan Kesehatan untuk UKM dan UKP Rujukan Tingkat Daerah Kabupaten/Kota			**256.147.000**
	Jumlah Pelayanan Kesehatan Pada Usia Lanjut			**256.147.000**
	Pelayanan Kesehatan Penderita			

ANGGARAN BELANJA STANDAR PELAYANAN MINIMAL
PEMERINTAH KABUPATEN LEBAK
TAHUN ANGGARAN 2023

No	Jenis Pelayanan Dasar	Kegiatan	Sub Kegiatan	Alokasi Anggaran (Sesudah Perubahan)
	Hipertensi			
		Penyediaan Layanan Kesehatan untuk UKM dan UKP Rujukan Tingkat Daerah Kabupaten/Kota		
			Pengelolaan Pelayanan Kesehatan Penderita Hipertensi	516.084.000
	Jumlah Penyediaan Layanan Kesehatan untuk UKM dan UKP Rujukan Tingkat Daerah Kabupaten/Kota			**516.084.000**
	Jumlah Pelayanan Kesehatan Penderita Hipertensi			**516.084.000**
	Pelayanan Kesehatan Penderita Diabetes Melitus			
		Penyediaan Layanan Kesehatan untuk UKM dan UKP Rujukan Tingkat Daerah Kabupaten/Kota		
			Pengelolaan Pelayanan Kesehatan Penderita Diabetes Melitus	334.168.800
	Jumlah Penyediaan Layanan Kesehatan untuk UKM dan UKP Rujukan Tingkat Daerah Kabupaten/Kota			**334.168.800**
	Jumlah Pelayanan Kesehatan Penderita Diabetes Melitus			**334.168.800**
	Pelayanan kesehatan orang dengan gangguan jiwa berat			
		Penyediaan Layanan Kesehatan untuk UKM dan UKP Rujukan Tingkat Daerah Kabupaten/Kota		
			Pengelolaan Pelayanan Kesehatan Orang dengan Gangguan Jiwa Berat	270.066.200
	Jumlah Penyediaan Layanan Kesehatan untuk UKM dan UKP Rujukan Tingkat Daerah Kabupaten/Kota			**270.066.200**
	Jumlah Pelayanan kesehatan orang dengan gangguan jiwa berat			**270.066.200**
	Pelayanan kesehatan orang terduga tuberkulosis			
		Penyediaan Layanan Kesehatan untuk UKM dan UKP Rujukan Tingkat Daerah Kabupaten/Kota		
			Pengelolaan Pelayanan Kesehatan Orang Terduga Tuberkulosis	351.959.900
	Jumlah Penyediaan Layanan Kesehatan untuk UKM dan UKP Rujukan Tingkat Daerah			**351.959.900**

ANGGARAN BELANJA STANDAR PELAYANAN MINIMAL
PEMERINTAH KABUPATEN LEBAK
TAHUN ANGGARAN 2023

No	Jenis Pelayanan Dasar	Kegiatan	Sub Kegiatan	Alokasi Anggaran (Sesudah Perubahan)
			Kabupaten/Kota	
			Jumlah Pelayanan kesehatan orang terduga tuberkulosis	**351.959.900**
	Pelayanan kesehatan orang dengan risiko terinfeksi virus yang melemahkan daya tahan tubuh manusia (Human Immunodeficiency Virus)			
		Penyediaan Layanan Kesehatan untuk UKM dan UKP Rujukan Tingkat Daerah Kabupaten/Kota		
			Pengelolaan Pelayanan Kesehatan Orang dengan Risiko Terinfeksi HIV	169.999.800
			Jumlah Penyediaan Layanan Kesehatan untuk UKM dan UKP Rujukan Tingkat Daerah Kabupaten/Kota	**169.999.800**
			Jumlah Pelayanan kesehatan orang dengan risiko terinfeksi virus yang melemahkan daya tahan tubuh manusia (Human Immunodeficiency Virus)	**169.999.800**
	Pelayanan Kesehatan Ibu Hamil			
		Penyediaan Layanan Kesehatan untuk UKM dan UKP Rujukan Tingkat Daerah Kabupaten/Kota		
			Pengelolaan Pelayanan Kesehatan Ibu Hamil	1.663.624.620
			Jumlah Penyediaan Layanan Kesehatan untuk UKM dan UKP Rujukan Tingkat Daerah Kabupaten/Kota	**1.663.624.620**
			Jumlah Pelayanan Kesehatan Ibu Hamil	**1.663.624.620**
	Pelayanan Kesehatan Ibu Bersalin			
		Penyediaan Layanan Kesehatan untuk UKM dan UKP Rujukan Tingkat Daerah Kabupaten/Kota		
			Pengelolaan Pelayanan Kesehatan Ibu Bersalin	910.110.000
			Jumlah Penyediaan Layanan Kesehatan untuk UKM dan UKP Rujukan Tingkat Daerah Kabupaten/Kota	**910.110.000**
			Jumlah Pelayanan Kesehatan Ibu Bersalin	**910.110.000**
	Pelayanan Kesehatan Bayi			

ANGGARAN BELANJA STANDAR PELAYANAN MINIMAL
PEMERINTAH KABUPATEN LEBAK
TAHUN ANGGARAN 2023

No	Jenis Pelayanan Dasar	Kegiatan	Sub Kegiatan	Alokasi Anggaran (Sesudah Perubahan)
	Baru Lahir			
		Penyediaan Layanan Kesehatan untuk UKM dan UKP Rujukan Tingkat Daerah Kabupaten/Kota		
			Pengelolaan Pelayanan Kesehatan Bayi Baru Lahir	959.350.000
	Jumlah Penyediaan Layanan Kesehatan untuk UKM dan UKP Rujukan Tingkat Daerah Kabupaten/Kota			**959.350.000**
	Jumlah Pelayanan Kesehatan Bayi Baru Lahir			**959.350.000**
	Pelayanan Kesehatan Balita			
		Penyediaan Layanan Kesehatan untuk UKM dan UKP Rujukan Tingkat Daerah Kabupaten/Kota		
			Pengelolaan Pelayanan Kesehatan Balita	1.283.180.000
	Jumlah Penyediaan Layanan Kesehatan untuk UKM dan UKP Rujukan Tingkat Daerah Kabupaten/Kota			**1.283.180.000**
	Jumlah Pelayanan Kesehatan Balita			**1.283.180.000**
	Jumlah SPM Bidang Kesehatan			**8.594.036.320**
C	**SPM Bidang Pekerjaan Umum Dan Penataan Ruang**			
	Pemenuhan kebutuhan pokok air minum sehari-hari			
		Pengelolaan dan Pengembangan Sistem Penyediaan Air Minum (SPAM) di Daerah Kabupaten/Kota		
			Penyusunan Rencana, Kebijakan, Strategi dan Teknis SPAM	624.002.000
			Pembangunan SPAM Jaringan Perpipaan di Kawasan Perdesaan	16.563.844.190
			Pembinaan dan Pengawasan Terhadap Penyelenggaraan SPAM oleh Pemerintah Desa dan Kelompok Masyarakat	74.114.250
			Perluasan SPAM Jaringan Perpipaan di Kawasan Perdesaan	2.042.189.750
	Jumlah Pengelolaan dan Pengembangan Sistem Penyediaan Air Minum (SPAM) di Daerah Kabupaten/Kota			**19.304.150.190**
	Jumlah Pemenuhan kebutuhan pokok air minum sehari-hari			**19.304.150.190**
	Penyediaan Pelayanan Pengolahan Air Limbah Domestik			
		Pengelolaan dan Pengembangan Sistem Air Limbah Domestik dalam Daerah Kabupaten/Kota		
			Pembangunan/Penyediaan Sub Sistem	8.275.854.300

ANGGARAN BELANJA STANDAR PELAYANAN MINIMAL
PEMERINTAH KABUPATEN LEBAK
TAHUN ANGGARAN 2023

No	Jenis Pelayanan Dasar	Kegiatan	Sub Kegiatan	Alokasi Anggaran (Sesudah Perubahan)
			Pengolahan Setempat	
			Sosialisasi dan Pemberdayaan Masyarakat terkait Penyediaan Sistem Pengelolaan Air Limbah Domestik	249.682.250
	Jumlah Pengelolaan dan Pengembangan Sistem Air Limbah Domestik dalam Daerah Kabupaten/Kota			**8.525.536.550**
	Jumlah Penyediaan Pelayanan Pengolahan Air Limbah Domestik			**8.525.536.550**
	Jumlah SPM Bidang Pekerjaan Umum Dan Penataan Ruang			**27.829.686.740**
D	**SPM Bidang Perumahan Rakyat dan Kawasan Pemukiman**			
	Penyediaan dan rehablitasi rumah yang layak huni bagi korban bencana Kabupaten/kota			
		Pembangunan dan Rehabilitasi Rumah Korban Bencana atau Relokasi Program Kabupaten/Kota		
			Pembangunan Rumah bagi Korban Bencana	615.650.000
	Jumlah Pembangunan dan Rehabilitasi Rumah Korban Bencana atau Relokasi Program Kabupaten/Kota			**615.650.000**
	Jumlah Penyediaan dan rehablitasi rumah yang layak huni bagi korban bencana Kabupaten/kota			**615.650.000**
	Jumlah SPM Bidang Perumahan Rakyat dan Kawasan Pemukiman			**615.650.000**
E	**SPM Bidang Ketentraman dan Ketertiban Umum**			
	Pelayanan ketentraman dan ketertiban Umum			
		Penanganan Gangguan Ketenteraman dan Ketertiban Umum dalam 1 (Satu) Daerah Kabupaten/Kota		
			Pencegahan Gangguan Ketenteraman dan Ketertiban Umum Melalui Deteksi Dini dan Cegah Dini, Pembinaan dan Penyuluhan, Pelaksanaan Patroli, Pengamanan, dan Pengawalan	632.257.000
			Penindakan Atas Gangguan Ketenteraman dan Ketertiban Umum berdasarkan Perda dan Perkada Melalui Penertiban dan Penanganan Unjuk Rasa dan Kerusuhan Massa	262.080.000
			Pemberdayaan Perlindungan Masyarakat dalam rangka Ketentraman dan Ketertiban Umum	10.125.000
	Jumlah Penanganan Gangguan Ketenteraman dan Ketertiban Umum dalam 1 (Satu) Daerah Kabupaten/Kota			**904.462.000**
	Jumlah Pelayanan ketentraman dan ketertiban Umum			**904.462.000**
	Pelayanan pencegahan dan kesiapsiagaan terhadap bencana			

ANGGARAN BELANJA STANDAR PELAYANAN MINIMAL
PEMERINTAH KABUPATEN LEBAK
TAHUN ANGGARAN 2023

No	Jenis Pelayanan Dasar	Kegiatan	Sub Kegiatan	Alokasi Anggaran (Sesudah Perubahan)
		Pelayanan Pencegahan dan Kesiapsiagaan Terhadap Bencana		
			Pengendalian Operasi dan Penyediaan Sarana Prasarana Kesiapsiagaan Terhadap Bencana Kabupaten/Kota	7.488.500
			Penyediaan Peralatan Perlindungan dan Kesiapsiagaan Terhadap Bencana	115.857.500
			Gladi Kesiapsiagaan Terhadap Bencana	117.567.000
	Jumlah Pelayanan Pencegahan dan Kesiapsiagaan Terhadap Bencana			**240.913.000**
	Jumlah Pelayanan pencegahan dan kesiapsiagaan terhadap bencana			**240.913.000**
	Pelayanan penyelamatan dan evakuasi korban bencana			
		Pelayanan Penyelamatan dan Evakuasi Korban Bencana		
			Pencarian, Pertolongan dan Evakuasi Korban Bencana Kabupaten/Kota	100.036.000
			Penyediaan Logistik Penyelamatan dan Evakuasi Korban Bencana Kabupaten/Kota	1.340.800.000
	Jumlah Pelayanan Penyelamatan dan Evakuasi Korban Bencana			**1.440.836.000**
	Jumlah Pelayanan penyelamatan dan evakuasi korban bencana			**1.440.836.000**
	Pelayanan Penyelamatan dan evakuasi korban kebakaran			
		Pencegahan, Pengendalian, Pemadaman, Penyelamatan, dan Penanganan Bahan Berbahaya dan Beracun Kebakaran dalam Daerah Kabupaten/Kota		
			Pencegahan Kebakaran dalam Daerah Kabupaten/Kota	11.322.000
			Pemadaman dan Pengendalian Kebakaran dalam Daerah Kabupaten/Kota	334.392.000
			Pengadaan Sarana dan Prasarana Pencegahan, Penanggulangan Kebakaran dan Alat Pelindung Diri	3.477.485.750
	Jumlah Pencegahan, Pengendalian, Pemadaman, Penyelamatan, dan Penanganan Bahan Berbahaya dan Beracun Kebakaran dalam Daerah Kabupaten/Kota			**3.823.199.750**
	Jumlah Pelayanan Penyelamatan dan evakuasi korban kebakaran			**3.823.199.750**
	Jumlah SPM Bidang Ketentraman dan Ketertiban Umum			**6.409.410.750**
F	**SPM Bidang Sosial**			

ANGGARAN BELANJA STANDAR PELAYANAN MINIMAL
PEMERINTAH KABUPATEN LEBAK
TAHUN ANGGARAN 2023

No	Jenis Pelayanan Dasar	Kegiatan	Sub Kegiatan	Alokasi Anggaran (Sesudah Perubahan)
	Rehabilitasi Sosial dasar penyandang disabilitas terlantar, anak terlantar, lanjut usia terlantar serta gelandangan pengemis di luar panti			
		Rehabilitasi Sosial Dasar Penyandang Disabilitas Terlantar, Anak Terlantar, Lanjut Usia Terlantar, serta Gelandangan Pengemis di Luar Panti Sosial		
			Penyediaan Permakanan	173.970.000
			Penyediaan Alat Bantu	18.000.000
			Pemberian Layanan Kedaruratan	49.700.000
	Jumlah Rehabilitasi Sosial Dasar Penyandang Disabilitas Terlantar, Anak Terlantar, Lanjut Usia Terlantar, serta Gelandangan Pengemis di Luar Panti Sosial			**241.670.000**
	Jumlah Rehabilitasi Sosial dasar penyandang disabilitas terlantar, anak terlantar, lanjut usia terlantar serta gelandangan pengemis di luar panti			**241.670.000**
	Perlindungan Sosial Korban Bencana Alam dan Sosial			
		Perlindungan Sosial Korban Bencana Alam dan Sosial Kabupaten/Kota		
			Penyediaan Makanan	152.452.000
	Jumlah Perlindungan Sosial Korban Bencana Alam dan Sosial Kabupaten/Kota			**152.452.000**
	Jumlah Perlindungan Sosial Korban Bencana Alam dan Sosial			**152.452.000**
	Jumlah SPM Bidang Sosial			**394.122.000**
TOTAL BELANJA STANDAR PELAYANAN MINIMAL				**168.743.892.410**

Pelaksanaan APBD Tahun Anggaran 2023 Pendapatan Daerah dianggarkan sebesar Rp2.723.662.416.356,00 terealisasi sebesar Rp2.682.005.744.337,00 atau 98,47% dan Belanja Daerah dan transfer dianggarkan sebesar Rp2.943.810.217.877,00 terealisasi sebesar Rp2.827.845.303.048,00 atau 96,06%. Pembiayaan Netto dianggarkan sebesar Rp220.147.801.521,00 terealisasi sebesar Rp220.140.512.733,00 atau 100,00%. Secara struktur APBD, realisasi APBD Kabupaten Lebak pada Tahun Anggaran 2023 dapat dilihat pada Tabel 3.6 berikut:

Tabel 3.6
ANGGARAN DAN REALISASI PEMERINTAH KABUPATEN LEBAK
TAHUN ANGGARAN 2023

KODE REKENING	URAIAN	JUMLAH (Rp)		BERTAMBAH /BERKURANG	
		ANGGARAN (Rp)	REALISASI (Rp	(Rp)	%
1	2	3	4	5	6
4.	**PENDAPATAN**				
4.1	**PENDAPATAN ASLI DAERAH**				
4.1.01	Pendapatan Pajak Daerah	182.200.000.000,00	169.434.953.282,00	12.765.046.718,00	92,99
4.1.02	Pendapatan Retribusi Daerah	20.670.678.840,00	16.650.117.972,00	4.020.560.868,00	80,55
4.1.03	Pendapatan Hasil Pengelolaan Kekayaan Daerah yang Dipisahkan	6.160.472.846,00	6.383.013.937,00	(222.541.091,00)	103,61
4.1.04	Lain-lain PAD Yang Sah	240.749.992.990,00	241.824.649.542,00	(1.074.656.552,00)	100,45
	JUMLAH PENDAPATAN ASLI DAERAH	**449.781.144.676,00**	**434.292.734.733,00**	**15.488.409.943,00**	**96,56**
4.2	**PENDAPATAN TRANSFER**				
4.2.01	Pendapatan Transfer Pemerintah Pusat	2.032.943.473.244,00	2.026.231.093.778,00	6.712.379.466,00	99,67
4.2.02	Pendapatan Transfer Antar Daerah	217.837.042.436,00	203.323.859.404,00	14.513.183.032,00	93,34
	JUMLAH PENDAPATAN TRANSFER	**2.250.780.515.680,00**	**2.229.554.953.182,00**	**21.225.562.498,00**	**99,06**
4.3	**LAIN-LAIN PENDAPATAN DAERAH YANG SAH**				
4.3.01	Pendapatan Hibah	23.100.756.000,00	18.147.038.422,00	4.953.717.578,00	78,56
4.3.01	Lain-lain Pendapatan Sesuai dengan Ketentuan Peraturan Perundang-Undangan	0,00	11.018.000,00	11.018.000,00	0,00
	JUMLAH LAIN-LAIN PENDAPATAN DAERAH YANG SAH	**23.100.756.000,00**	**18.158.056.422,00**	**4.942.699.578,00**	**78,60**
	JUMLAH PENDAPATAN	**2.723.662.416.356,00**	**2.682.005.744.337,00**	**41.656.672.019,00**	**98,47**
5.	**BELANJA**				
5.1	**BELANJA OPERASI**				
5.1.01	Belanja Pegawai	1.097.300.277.586,00	1.051.185.379.520,00	(46.114.898.066,00)	95,80
5.1.02	Belanja Barang dan Jasa	808.833.490.561,00	776.464.851.543,00	(32.368.639.018,00)	96,00
5.1.05	Belanja Hibah	170.376.107.619,00	173.668.468.153,00	(6.141.090.791,00)	101,93
5.1.06	Belanja Bantuan Sosial	8.431.260.000,00	7.878.985.000,00	(552.275.000,00)	93,45
	JUMLAH BELANJA OPERASI	**2.084.941.135.766,00**	**2.009.197.684.216,00**	**(75.743.451.550,00)**	**96,37**
5.2	**BELANJA MODAL**				
5.2.01	Belanja Modal Tanah	683.430.000,00	680.667.000,00	(2.763.000,00)	99,60
5.2.02	Belanja Modal Peralatan dan Mesin	77.086.226.775,00	52.961.141.478,00	(24.125.085.297,00)	68,70
5.2.03	Belanja Modal Gedung dan Bangunan	126.764.418.787,00	120.796.480.879,00	(5.967.937.908,00)	95,29

ANGGARAN DAN REALISASI PEMERINTAH KABUPATEN LEBAK
TAHUN ANGGARAN 2023

KODE REKENING	URAIAN	JUMLAH (Rp)		BERTAMBAH /BERKURANG	
		ANGGARAN (Rp)	REALISASI (Rp	(Rp)	%
1	2	3	4	5	6
5.2.04	Belanja Modal Jalan, Jaringan, dan Irigasi	119.838.724.600,00	111.582.764.128,00	(8.255.960.472,00)	93,11
5.2.05	Belanja Modal Aset Tetap Lainnya	7.409.796.870,00	6.210.105.597,00	(1.199.691.273,00)	83,81
5.2.06	Belanja Modal Aset Lainnya	0,00	0,00	0,00	0,00
	JUMLAH BELANJA MODAL	**331.782.597.032,00**	**292.231.159.082,00**	**(39.551.437.950,00)**	**88,08**
5.3	**BELANJA TIDAK TERDUGA**				
5.3.01.	Belanja Tidak Terduga	36.107.050.789,00	35.437.025.460,00	670.025.329,00	98,14
	JUMLAH BELANJA TIDAK TERDUGA	**36.107.050.789,00**	**35.437.025.460,00**	**670.025.329,00**	**98,14**
5.4	**TRANSFER**				
5.4.01	Belanja Bagi Hasil	21.546.199.390,00	21.546.199.390,00	0,00	100,00
5.4.02	Belanja Bantuan Keuangan	469.433.234.900,00	469.433.234.900,00	0,00	100,00
	JUMLAH TRANSFER	**490.979.434.290,00**	**490.979.434.290,00**	**0,00**	**100,00**
	JUMLAH BELANJA DAN TRANSFER	**2.943.810.217.877,00**	**2.827.845.303.048,00**	**(115.964.914.829,00)**	**96,06**
	SURPLUS/(DEFISIT)	**(220.147.801.521,00)**	**(145.839.558.711,00)**	**74.308.242.810,00**	**66,25**
6	**PEMBIAYAAN**				
6.1	**PENERIMAAN PEMBIAYAAN**				
6.1.01	Penggunaan SiLPA Tahun sebelumnya	240.373.801.521,00	240.366.512.733,00	(7.288.788,00)	100,00
6.1.02	Penerimaan Dana Cadangan	28.000.000.000,00	28.000.000.000,00	0,00	100,00
	JUMLAH PENERIMAAN PEMBIAYAAN	**268.373.801.521,00**	**268.383.576.109,00**	**(7.288.788,00)**	**100,00**
6.2	**PENGELUARAN PEMBIAYAAN**				
6.2.01	Pembentukan Dana Cadangan	35.000.000.000,00	35.000.000.000,00	0,00	100,00
6.2.02	Penyertaan Modal/Investasi Pemerintah Daerah	13.226.000.000,00	13.226.000.000,00	0,00	100,00
	JUMLAH PENGELUARAN PEMBIAYAAN	**48.226.000.000,00**	**48.226.000.000,00**	**0,00**	**100,00**
	PEMBIAYAAN NETTO	**220.147.801.521,00**	**220.140.512.733,00**	**(7.288.788,00)**	**100,00**
	SISA LEBIH PEMBIAYAAN ANGGARAN (SILPA) TAHUN BERKENAAN	**0,00**	**74.300.954.022,00**	**0,00**	**0,00**

Dalam grafik dapat digambarkan sebagai berikut:

Grafik 3.1

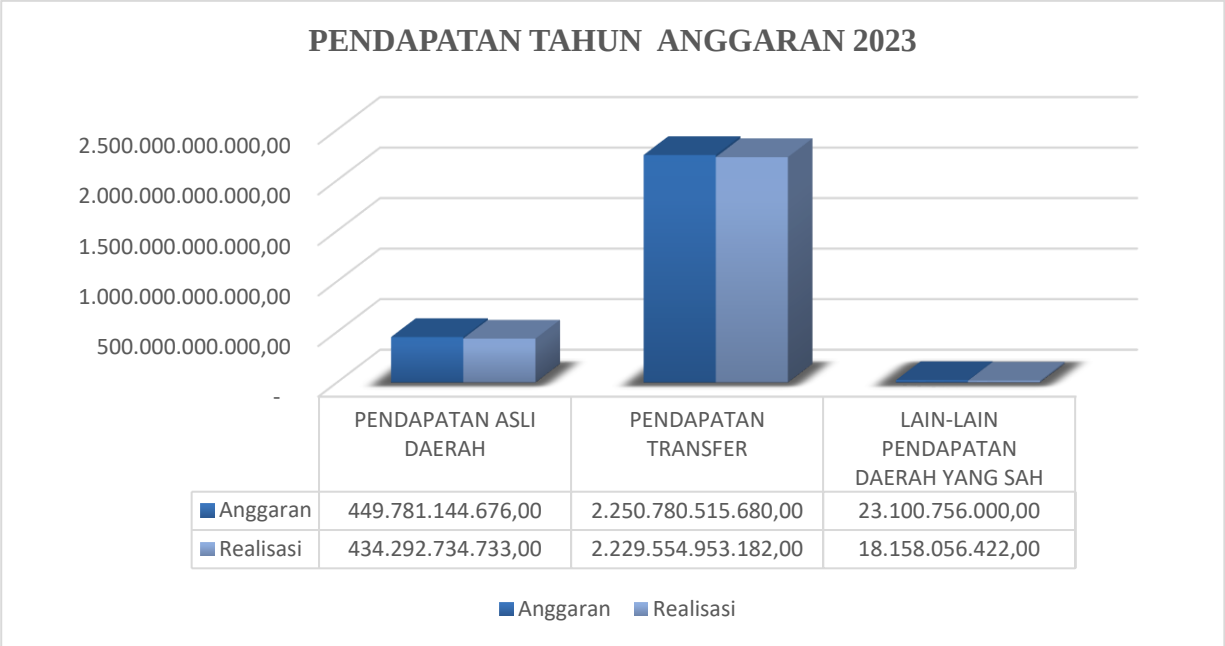

	PENDAPATAN ASLI DAERAH	PENDAPATAN TRANSFER	LAIN-LAIN PENDAPATAN DAERAH YANG SAH
Anggaran	449.781.144.676,00	2.250.780.515.680,00	23.100.756.000,00
Realisasi	434.292.734.733,00	2.229.554.953.182,00	18.158.056.422,00

Grafik 3.2

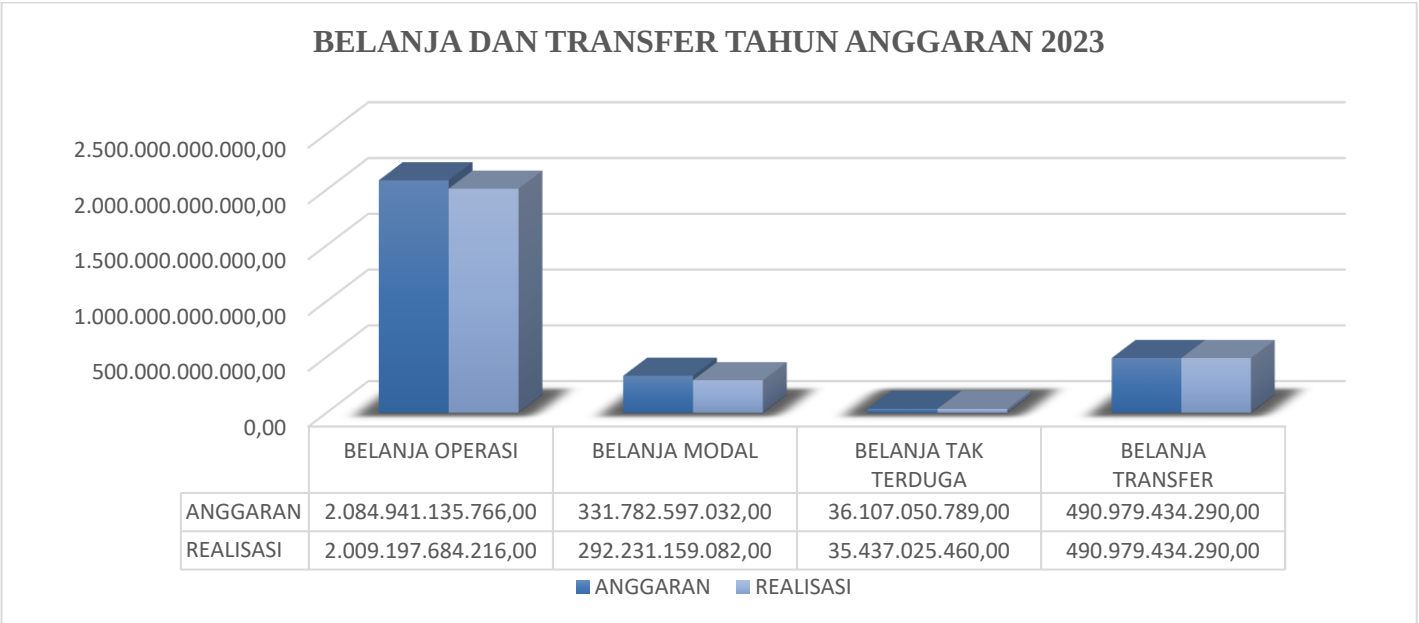

	BELANJA OPERASI	BELANJA MODAL	BELANJA TAK TERDUGA	BELANJA TRANSFER
ANGGARAN	2.084.941.135.766,00	331.782.597.032,00	36.107.050.789,00	490.979.434.290,00
REALISASI	2.009.197.684.216,00	292.231.159.082,00	35.437.025.460,00	490.979.434.290,00

Realisasi pendapatan dan belanja pada pelaksanaan APBD Tahun Anggaran 2023 untuk setiap Perangkat Daerah dapat dilihat padaTabel 3.7 berikut:

Tabel 3.7
ANGGARAN DAN REALISASI PENDAPATAN DAN BELANJA
PERANGKAT DAERAH TAHUN 2023

NO	SKPD	PENDAPATAN		BELANJA	
		ANGGARAN (Rp)	REALISASI (Rp)	ANGGARAN (Rp)	REALISASI (Rp)
1	Dinas Pendidikan	0,00	0,00	1.081.097.896.313,00	1.052.202.628.018,00
2	Dinas Kesehatan	742.550.200,00	811.504.654,00	192.505.118.466,00	183.050.958.663,00
	Rsud Dr. Adjidarmo	154.000.000.000,00	161.115.937.354,00	203.880.745.385,00	199.960.332.335,00
	Puskesmas Citorek	677.465.912,00	714.813.191,00	1.130.960.480,00	954.968.618,00
	Puskesmas Bojongjuruh	1.103.457.000,00	1.138.111.629,00	2.223.342.120,00	1.462.703.710,00
	Puskesmas Bayah	2.596.444.500,00	2.695.048.703,00	3.159.224.349,00	2.980.888.692,00
	Puskesmas Bojongmanik	1.707.705.800,00	1.497.699.452,00	2.542.340.940,00	1.983.417.742,00
	Puskesmas Cibadak	1.649.259.563,00	1.676.482.481,00	2.652.991.783,00	2.080.103.205,00
	Puskesmas Mandala	1.053.512.000,00	1.249.956.601,00	1.634.122.284,00	1.536.757.314,00
	Puskesmas Cibeber	1.501.784.260,00	1.497.643.310,00	2.189.431.283,00	1.913.850.962,00
	Puskesmas Cisungsang	959.248.800,00	1.014.088.168,00	1.574.082.269,00	1.248.685.246,00
	Puskesmas Cigemblong	1.231.035.664,00	1.016.982.884,00	1.776.957.385,00	1.327.377.720,00
	Puskesmas Cijaku	1.923.248.000,00	1.983.248.580,00	2.863.045.471,00	2.700.165.558,00
	Puskesmas Cikulur	2.088.215.000,00	1.864.688.850,00	2.997.804.092,00	2.382.432.259,00
	Puskesmas Pamandegan	1.401.051.267,00	1.418.439.856,00	1.875.985.051,00	1.740.931.717,00
	Puskesmas Cileles	1.337.488.907,00	1.264.500.340,00	1.956.995.816,00	1.705.244.200,00
	Puskesmas Prabugantungan	1.303.892.477,00	1.254.319.503,00	1.874.069.493,00	1.646.059.000,00
	Puskesmas Cilograng	1.657.354.000,00	1.629.922.438,00	2.222.755.796,00	1.968.689.237,00
	Puskesmas Cimarga	2.123.666.837,00	2.151.946.154,00	2.728.591.940,00	2.469.555.044,00
	Puskesmas Sarageni	891.866.244,00	829.996.022,00	1.357.191.507,00	1.153.225.376,00
	Puskesmas Cipanas	4.769.988.080,00	3.651.589.943,00	5.644.453.132,00	4.125.733.798,00
	Puskesmas Cirinten	1.838.484.750,00	1.828.642.997,00	3.072.037.264,00	2.297.868.933,00
	Puskesmas Curugbitung	2.412.937.340,00	2.428.676.943,00	3.068.511.827,00	2.904.802.222,00
	Puskesmas Gunungkencana	1.838.453.400,00	1.867.001.726,00	3.427.234.567,00	2.632.000.126,00
	Puskesmas Sajira	1.599.377.559,00	1.642.869.431,00	2.215.828.042,00	1.943.817.696,00
	Puskesmas Pajagan	1.210.165.000,00	1.277.004.579,00	2.119.278.754,00	1.511.861.862,00
	Puskesmas Leuwidamar	1.450.968.040,00	1.487.638.449,00	1.924.930.255,00	1.748.698.359,00
	Puskesmas Cisimeut	1.295.576.247,00	1.131.741.675,00	1.897.050.489,00	1.459.547.694,00
	Puskesmas Maja	3.446.109.800,00	3.573.938.521,00	4.202.631.303,00	4.040.242.779,00
	Puskesmas Cipendeuy	1.052.696.535,00	966.083.335,00	1.556.125.746,00	1.288.134.489,00
	Puskesmas Muncang	1.902.163.000,00	1.909.130.875,00	2.883.157.190,00	2.493.075.672,00
	Puskesmas Panggarangan	1.998.692.350,00	2.145.514.222,00	3.182.030.241,00	2.504.901.489,00
	Puskesmas Rangkasbitung	2.464.533.448,00	2.424.751.575,00	3.578.649.364,00	3.309.575.241,00
	Puskesmas Kolelet	871.855.920,00	823.091.508,00	1.288.886.419,00	1.169.679.650,00
	Puskesmas Mekarsari	697.790.000,00	762.341.104,00	1.110.966.040,00	1.024.681.868,00
	Puskesmas Sobang	1.417.277.400,00	1.387.344.195,00	2.719.066.504,00	2.267.485.914,00
	Puskesmas Malingping	3.336.275.000,00	2.519.440.627,00	4.619.501.219,00	3.400.942.232,00
	Puskesmas Binuangeun	2.154.510.000,00	1.997.869.661,00	3.097.622.994,00	2.733.785.896,00
	Puskesmas Parungsari	1.100.000.000,00	921.691.422,00	1.855.502.023,00	1.474.250.862,00

ANGGARAN DAN REALISASI PENDAPATAN DAN BELANJA PERANGKAT DAERAH TAHUN 2023

NO	SKPD	PENDAPATAN		BELANJA	
		ANGGARAN (Rp)	REALISASI (Rp)	ANGGARAN (Rp)	REALISASI (Rp)
	Puskesmas Baros	1.089.468.852,00	1.075.389.031,00	1.748.856.813,00	1.518.488.728,00
	Puskesmas Warunggunung	2.265.053.415,00	2.277.027.872,00	3.199.644.111,00	2.870.799.149,00
	Puskesmas Cihara	1.838.373.007,00	1.637.666.384,00	2.470.454.042,00	2.098.618.486,00
	Puskesmas Banjarsari	2.075.240.383,00	2.095.523.149,00	3.111.569.462,00	2.709.983.054,00
	Puskesmas Lebakgedong	1.071.992.700,00	809.488.632,00	1.500.569.607,00	1.127.579.087,00
	Puskesmas Kalanganyar	1.736.157.157,00	1.546.172.201,00	2.253.986.257,00	1.783.316.281,00
3	Dinas Pekerjaan Umum Dan Penataan Ruang	9.386.475.000,00	5.723.504.063,00	237.554.503.049,00	220.565.447.220,00
4	Dinas Perumahan Rakyat Dan Kawasan Permukiman Serta Pertanahan	125.001.000,00	166.118.159,00	11.679.846.625,00	10.879.179.728,00
5	Satuan Polisi Pamong Praja Dan Pemadam Kebakaran	0,00	0,00	14.382.220.666,00	13.878.491.799,00
6	Badan Penanggulangan Bencana Daerah	0,00	0,00	5.185.963.644,00	4.738.969.277,00
7	Dinas Sosial	0,00	0,00	9.542.687.992,00	9.103.438.574,00
8	Dinas Tenaga Kerja	441.000.000,00	565.081.000,00	7.308.175.109,00	7.084.112.214,00
9	Dinas Pemberdayaan Perempuan Dan Perlindungan Anak Serta Pengendalian Penduduk, Dan Keluarga Berencana	0,00	0,00	28.040.740.593,00	26.109.655.221,00
10	Dinas Ketahanan Pangan	0,00	0,00	3.924.218.605,00	3.769.471.280,00 0
11	Dinas Lingkungan Hidup	1.733.370.680,00	1.674.754.602,00	22.531.680.558,00	21.894.418.932,00
12	Dinas Administrasi Kependudukan Dan PencatatanSipil	0,00	0,00	9.356.419.011,00	8.711.111.045,00
13	Dinas Pemberdayaan Masyarakat Dan Desa	0,00	0,00	8.587.000.109,00	8.020.989.642,00
14	Dinas Perhubungan	1.833.286.000,00	1.525.626.563,00	27.043.151.065,00	26.057.653.993,00
15	Dinas Komunikasi, Informatika, Statistik Dan Persandian	0,00	0,00	7.540.757.572,00	7.257.401.470,00
16	Dinas Koperasi, Usaha Kecil Dan Menengah	0,00	0,00	5.371.559.507,00	4.954.034.776,00
17	Dinas Penanaman Modal	0,00	0,00	7.617.276.725,00	7.260.057.113,00
18	Dinas Kepemudaan Olahraga	187.220.000,00	187.370.000,00	11.606.169.322,00	10.915.167.724,00
19	Dinas Kebudayaan Dan Pariwisata	297.500.000,00	271.992.660,00	16.891.025.919,00	16.141.905.613,00
20	Dinas Perpustakaan Dan Kearsipan	0,00	0,00	3.880.968.384,00	3.731.935.794,00
21	Dinas Perikanan	1.517.865.000,00	1.297.221.270,00	6.280.750.585,00	5.644.675.665,00
22	Dinas Pertanian	272.850.000,00	64.865.000,00	37.321.235.470,00	34.852.317.666,00
23	Dinas Peternakan Dan Kesehatan Hewan	510.100.000,00	607.890.001,00	6.649.921.431,00	6.357.403.306,00

ANGGARAN DAN REALISASI PENDAPATAN DAN BELANJA PERANGKAT DAERAH TAHUN 2023

NO	SKPD	PENDAPATAN		BELANJA	
		ANGGARAN (Rp)	REALISASI (Rp)	ANGGARAN (Rp)	REALISASI (Rp)
24	Dinas Perindustrian Dan Perdagangan	4.092.154.160,00	4.213.433.215,00	14.411.188.597,00	13.692.540.169,00
25	Sekretariat Daerah	0,00	0,00	59.903.301.105,00	57.452.470.348,00
26	Sekretariat DPRD	0,00	0,00	79.946.074.040,00	76.573.323.017,00
27	Badan Perencanaan, Penelitian Dan Pengembangan Daerah	0,00	0,00	11.668.402.117,00	11.158.157.309,00
28	Badan Keuangan Dan Aset Daerah	2.294.182.208.702,00	2.264.558.900.942,00	554.559.971.743,00	540.400.270.433,00
29	Badan Pendapatan Daerah	182.200.000.000,00	170.136.026.635,00	18.931.800.322,00	16.388.205.922,00
30	Badan Kepegawaian Dan Pengembangan Sumber Daya Manusia	0,00	0,00	11.386.793.016,00	10.898.021.918,00
31	Inspektorat Daerah	0,00	0,00	15.601.448.347,00	15.363.637.308,00
32	Kecamatan Rangkasbitung	0,00	0,00	7.133.789.352,00	6.922.411.207,00
33	Kecamatan Kalanganyar	0,00	0,00	2.006.922.588,00	1.990.622.926,00
34	Kecamatan Cibadak	0,00	0,00	2.406.848.243,00	2.270.365.701,00
35	Kecamatan Warunggunung	0,00	0,00	2.063.620.331,00	2.008.181.892,00
36	Kecamatan Cimarga	0,00	0,00	2.214.858.885,00	2.147.305.930,00
37	Kecamatan Cikulur	0,00	0,00	2.526.598.404,00	2.487.020.777,00
38	Kecamatan Leuwidamar	0,00	0,00	2.108.815.735,00	2.058.661.813,00
39	Kecamatan Sajira	0,00	0,00	2.451.869.238,00	2.434.297.449,00
40	Kecamatan Maja	0,00	0,00	2.435.672.253,00	2.371.068.735,00
41	Kecamatan Curugbitung	0,00	0,00	2.479.303.204,00	2.437.253.017,00
42	Kecamatan Muncang	0,00	0,00	1.885.377.069,00	1.795.312.924,00
43	Kecamatan Sobang	0,00	0,00	1.871.532.491,00	1.802.535.126,00
44	Kecamatan Bojongmanik	0,00	0,00	2.229.239.734,00	2.175.551.878,00
45	Kecamatan Cirinten	0,00	0,00	2.401.934.914,00	2.338.733.031,00
46	Kecamatan Cipanas	0,00	0,00	2.289.231.518,00	2.198.041.075,00
47	Kecamatan Lebakgedong	0,00	0,00	1.771.939.001,00	1.725.244.525,00
48	Kecamatan Gunungkencana	0,00	0,00	2.339.170.569,00	2.299.082.451,00
49	Kecamatan Cileles	0,00	0,00	2.430.115.472,00	2.368.573.426,00
50	Kecamatan Banjarsari	0,00	0,00	2.386.061.792,00	2.365.137.663,00
51	Kecamatan Cijaku	0,00	0,00	2.249.988.407,00	2.186.803.153,00
52	Kecamatan Cigemblong	0,00	0,00	2.056.260.890,00	1.980.119.469,00
53	Kecamatan Malingping	0,00	0,00	2.143.230.410,00	2.079.033.335,00
54	Kecamatan Wanasalam	0,00	0,00	2.180.294.989,00	2.138.597.290,00
55	Kecamatan Panggarangan	0,00	0,00	1.997.211.890,00	1.978.895.414,00
56	Kecamatan Cihara	0,00	0,00	2.297.834.349,00	2.265.590.928,00
57	Kecamatan Bayah	0,00	0,00	2.402.347.230,00	2.278.672.024,00
58	Kecamatan Cibeber	0,00	0,00	2.540.960.517,00	2.489.114.850,00

ANGGARAN DAN REALISASI PENDAPATAN DAN BELANJA PERANGKAT DAERAH TAHUN 2023

NO	SKPD	PENDAPATAN		BELANJA	
		ANGGARAN (Rp)	REALISASI (Rp)	ANGGARAN (Rp)	REALISASI (Rp)
59	Kecamatan Cilograng	0,00	0,00	2.111.944.405,00	1.802.503.586,00
60	Badan Kesatuan Bangsa Dan Politik	0,00	0,00	39.969.396.539,00	39.687.260.794,00
Jumlah		**2.723.662.416.356,00**	**2.682.005.744.337,00**	**2.943.810.217.877,00**	**2.827.845.303.048,00**

Berdasarkan Anggaran Pendapatan dan Belanja Daerah Tahun Anggaran 2023 Pendapatan dianggarkan sebesar Rp2.723.662.416.356,00 dan terealisasi sebesar Rp2.682.005.744.337,00 atau 98,47%. Pendapatan Tahun Anggaran 2023 dialokasikan pada Pendapatan Asli Daerah, Pendapatan Transfer, dan Lain-lain Pendapatan Yang Sah. Pendapatan Daerah dari Pendapatan Asli Daerah (PAD) Tahun Anggaran 2023 terealisasi sebesar Rp434.292.734.733,00 atau 96,56% dari target yang telah ditetapkan sebesar Rp449.781.144.676,00. Rincian target dan realisasi dari Pendapatan Asli Daerah (PAD) dapat dilihat pada Tabel 3.8 berikut:

Tabel 3.8
PENDAPATAN ASLI DAERAH PEMERINTAH KABUPATEN LEBAK TAHUN ANGGARAN 2023

NO	PENDAPATAN ASLI DAERAH (PAD)	ANGGARAN (Rp)	REALISASI (Rp)	%
1	2	3	4	5
1	Pajak Daerah	182.200.000.000,00	169.434.953.282,00	92,99
2	Retribusi Daerah	20.670.678.840,00	16.650.117.972,00	80,55
3	Hasil Pengelolaan Kekayaan Daerah Yang Dipisahkan	6.160.472.846,00	6.383.013.937,00	103,61
4	Lain-Lain PAD Yang Sah	240.749.992.990,00	241.824.649.542,00	100,45
JUMLAH		**449.781.144.676,00**	**434.292.734.733,00**	**96,55**

Pendapatan Daerah dari Transfer pada Tahun Anggaran 2023 terealisasi sebesar Rp2.229.554.953.182,00 atau 99,06% dari target yang ditetapkan sebesar Rp2.250.780.515.680,00. Rincian anggaran dan realisasi dari Pendapatan Transfer dapat dilihat pada Tabel 3.9 berikut:

Tabel 3.9
PENDAPATAN TRANSFER PEMERINTAH KABUPATEN LEBAK
TAHUN ANGGARAN 2023

NO	PENDAPATAN TRANSFER	ANGGARAN (Rp)	REALISASI (Rp)	%
1	2	3	4	5
1	Pendapatan Transfer Pemerintah Pusat	2.032.943.473.244,00	2.026.231.093.778,00	99,67
2	Pendapatan Transfer Antar Daerah	217.837.042.436,00	203.323.859.404,00	93,34
JUMLAH		**2.250.780.515.680,00**	**2.229.554.953.182,00**	**99,06**

Pendapatan Daerah dari Lain-lain Pendapatan Yang Sah pada Tahun Anggaran 2023 terealisasi sebesar Rp18.158.056.422,00 atau 78,60% dari target yang ditetapkan sebesar Rp23.100.756.000,00. Rincian anggaran dan realisasi dari Lain-lain Pendapatan Yang Sah dapat dilihat pada Tabel 3.10 berikut:

Tabel 3.10
LAIN-LAIN PENDAPATAN YANG SAH
PEMERINTAH KABUPATEN LEBAK
TAHUN ANGGARAN 2023

NO	LAIN-LAIN PENDAPATAN YANG SAH	ANGGARAN (Rp)	REALISASI (Rp)	%
1	2	3	4	5
1	Pendapatan Hibah	23.100.756.000,00	18.147.038.422,00	78,56
2	Lain-lain Pendapatan Sesuai dengan Ketentuan Peraturan Perundang-Undangan	0,00	11.018.000,00	0,00
JUMLAH		**23.100.756.000,00**	**18.158.056.422,00**	**78,60**

Belanja Daerah dan Transfer pada Tahun Anggaran 2023 dianggarkan sebesar Rp2.943.810.217.877,00 dan terealisasi sebesar Rp2.827.845.303.048,00 atau 96,06% sehingga masih terdapat sisa anggaran belanja daerah sebesar Rp115.964.914.829,00 atau 3,94%. Belanja Daerah dialokasikan untuk Belanja Operasi, Belanja Modal, Belanja Tidak Terduga dan Belanja Transfer.

Belanja Operasi pada Tahun Anggaran 2023 terealisasi sebesar Rp2.009.197.684.216,00 atau 96,37% dari target yang ditetapkan sebesar Rp2.084.941.135.766,00. Rincian anggaran dan realisasi dari Belanja Operasi dapat dilihat pada Tabel 3.11 berikut:

Tabel 3.11
BELANJA OPERASI PEMERINTAH KABUPATEN LEBAK
TAHUN ANGGARAN 2023

NO	BELANJA OPERASI	ANGGARAN (Rp)	REALISASI (Rp)	%
1	2	3	4	5
1	Belanja Pegawai	1.097.300.277.586,00	1.051.185.379.520,00	95,80
2	Belanja Barang dan Jasa	808.833.490.561,00	776.464.851.543,00	96,00
3	Belanja Hibah	170.376.107.619,00	173.668.468.153,00	101,93
4	Belanja Bantuan Sosial	8.431.260.000,00	7.878.985.000,00	93,45
JUMLAH		**2.084.941.135.766,00**	**2.009.197.684.216,00**	**96,37**

Belanja Modal pada Tahun Anggaran 2023 terealisasi sebesar Rp292.231.159.082,00 atau 88,08% dari target yang ditetapkan sebesar Rp331.782.597.032,00. Rincian anggaran dan realisasi dari Belanja Modal dapat dilihat pada Tabel 3.12 berikut:

Tabel 3.12
BELANJA MODAL PEMERINTAH KABUPATEN LEBAK
TAHUN ANGGARAN 2023

NO	BELANJA MODAL	ANGGARAN (Rp)	REALISASI (Rp)	%
1	2	3	4	5
1	Belanja Modal Tanah	683.430.000,00	680.667.000,00	99,60
2	Belanja Modal Peralatan dan Mesin	77.086.226.775,00	52.961.141.478,00	68,70
3	Belanja Modal Gedung dan Bangunan	126.764.418.787,00	120.796.480.879,00	95,29
4	Belanja Modal Jalan, Jaringan, dan Irigasi	119.838.724.600,00	111.582.764.128,00	93,11
5	Belanja Modal Aset Tetap Lainnya	7.409.796.870,00	6.210.105.597,00	83,81
JUMLAH		**331.782.597.032,00**	**293.069.631.163,00**	**88,08**

Belanja Tidak Terduga pada Tahun Anggaran 2023 terealisasi sebesar Rp35.437.025.460,00 atau 98,14% dari target yang ditetapkan sebesar Rp36.107.050.789,00. Rincian Belanja Tidak terduga dapat dilihat pada Tabel 3.13 berikut:

Tabel 3.13

BELANJA TIDAK TERDUGA PEMERINTAH KABUPATEN LEBAK

TAHUN ANGGARAN 2023

NO.	URAIAN	JUMLAH (Rp)	KETERANGAN
1	2	3	4
Badan PenanggulanganBencana Daerah		**27.656.091.550,00**	
1	Pembayaran Belanja Tidak Terduga (BTT) untuk Rehabilitasi 2 (dua) Ruangan Kelas SEKOLAH MENEGAH PERTAMA NEGERI 9 Satu Atap di Kecamatan Bayah Kab. Lebak TA. 2023	463.826.000,00	Badan Penanggulangan Bencana Daerah
2	Pembayaran Belanja Tidak Terduga (BTT) untuk Rehabilitasi dan Pembangunan Sekolah SDN 2 Cikate Kec. Cigemblong dan SDN 2 Jagaraksa Kec. Muncang Kab. Lebak TA. 2023	480.000.000,00	Badan Penanggulangan Bencana Daerah
3	Pembayaran Belanja Tidak Terduga (BTT) untuk Penanganan kerusakan jalan Sampai-Gunungkencana (Sajir - Gunungkencana) di Kab. Lebak TA. 2023	1.602.743.000,00	Badan Penanggulangan Bencana Daerah
4	Pembayaran Belanja Tidak Terduga (BTT) untuk Penanganan Kerusakan SDN 1 Parakanbeusi Kec. Bojongmanik Kab. Lebak TA. 2023	286.200.000,00	Badan Penanggulangan Bencana Daerah
5	Pembayaran Belanja Tidak Terduga (BTT) untuk Penanganan Kerusakan SDN 2 Cirinten Kec. Cirinten Kab. Lebak TA. 2023	261.000.000,00	Badan Penanggulangan Bencana Daerah
6	Pembayaran Belanja Tidak Terduga (BTT) untuk Bantuan Alat Musik Etnik di Desa Wanasari Kec. Cibeber Kab. Lebak TA. 2023	25.000.000,00	Badan Penanggulangan Bencana Daerah
7	Pembayaran Belanja Tidak Terduga (BTT) untuk Penanganan kerusakan jalan Rangkasbitung-Leuwidamar (kp. Janglapa, Kp. Dago, Kp. Cibear) di Kab. Lebak TA. 2023	1.695.658.000,00	Badan Penanggulangan Bencana Daerah
8	Pembayaran Belanja Tidak Terduga (BTT) untuk Penanganan kerusakan jalan Leuwidamar - Gajrug (kp. Lebak Parahiangan dan Kp. Hantap) Desa Leuwidamar Kec. Leuwidamar Kab. Lebak TA. 2023	952.936.000,00	Badan Penanggulangan Bencana Daerah
9	Pembayaran Belanja Tidak Terduga (BTT) untuk Penanganan kerusakan jalan Gardu - Ciboleger (kp. Kipar) Desa Leuwidamar Kec. Leuwidamar Kab. Lebak TA. 2023	156.525.000,00	Badan Penanggulangan Bencana Daerah
10	Pembayaran Belanja Tidak Terduga (BTT) untuk Penanganan kerusakan jalan Leuwidamar - Cirinten (Leuwidamar - Simpang) Tanjakan Sawilah di Desa Leuwidamar Kec. Leuwidamar Kab. Lebak TA. 2023	442.697.000,00	Badan Penanggulangan Bencana Daerah
11	Pembayaran Belanja Tidak Terduga (BTT) untuk Penanganan kerusakan jalan Barengkok - Bantarwaru Kec. Muncang Kab. Lebak TA. 2023	208.021.000,00	Badan Penanggulangan Bencana Daerah
12	"Pembayaran Belanja Tidak Terduga (BTT) Penanganan Bencana Alam Untuk Pekerjaan Pada Jalan Leuwijaksi-Gununganten Kecamatan Cimarga Kab. Lebak TA. 2023"	316.599.000,00	Badan Penanggulangan Bencana Daerah
13	Pembayaran Belanja Tidak Terduga (BTT) Penanganan Bencana Alam Untuk Pekerjaan Pada Jalan Rangkasbitung-Leuwidamar (Kp Dago) Kab. Lebak TA. 2023	1.026.775.000,00	Badan Penanggulangan Bencana Daerah
14	Pembayaran Belanja Tidak Terduga (BTT) terdampak bencana untuk Rehabilitasi SEKOLAH MENEGAH PERTAMA NEGERI 4 Bayah Desa Cimancak Kecamatan Bayah Kab. Lebak TA. 2023	606.844.000,00	Badan Penanggulangan Bencana Daerah
15	Pembayaran Belanja Tidak Terduga (BTT) terdampak bencana untuk Rehabilitasi SEKOLAH MENEGAH PERTAMA NEGERI SATAP 3 Desa Lebaksangka Kecamatan Lebakgedong Kab. Lebak TA. 2023	113.280.000,00	Badan Penanggulangan Bencana Daerah
16	Pembayaran Belanja Tidak Terduga (BTT) untuk Penanganan bencana alam Rehabilitasi infrastruktur ruas jalan Sampay - Muaradua Sta.9+900 Kp. Ciaul Desa Tamanjaya Kec. Cikulur Kab. Lebak TA. 2023	387.681.000,00	Badan Penanggulangan Bencana Daerah
17	Pembayaran Belanja Tidak Terduga (BTT) terdampak bencana untuk Rehabilitasi SDN 1 Citorek Tengah Desa Citorek Tengah Kecamatan Cibeber Kab. Lebak TA. 2023	254.100.000,00	Badan Penanggulangan Bencana Daerah
18	Pembayaran Belanja Tidak Terduga (BTT) terdampak bencana untuk Rehabilitasi SDN 1 Citorek Sabrang Desa Citorek Sabrang Kecamatan	357.500.000,00	Badan Penanggulangan Bencana Daerah

BELANJA TIDAK TERDUGA PEMERINTAH KABUPATEN LEBAK

TAHUN ANGGARAN 2023

NO.	URAIAN	JUMLAH (Rp)	KETERANGAN
1	2	3	4
	Cibeber Kab. Lebak TA. 2023		
19	Pembayaran Belanja Tidak Terduga (BTT) Penanganan Bencana Alam Untuk Pekerjaan Pada Jalan Rangkasbitung-Leuwidamar (Kp Dago) Kab. Lebak TA. 2023	113.280.000,00	Badan Penanggulangan Bencana Daerah
20	Pembayaran Belanja Tidak Terduga (BTT) terdampak bencana untuk Rehabilitasi SEKOLAH MENEGAH PERTAMA NEGERI SATAP 3 Desa Lebaksangka Kecamatan Lebakgedong Kab. Lebak TA. 2023	532.395.000,00	Badan Penanggulangan Bencana Daerah
21	Pembayaran Belanja Tidak Terduga (BTT) terdampak bencana untuk Rehabilitasi SDN 1 Cisimeut Desa Cisimeut Kecamatan Leuwidamar Kab. Lebak TA. 2023	375.900.000,00	Badan Penanggulangan Bencana Daerah
22	Pembayaran Belanja Tidak Terduga (BTT) terdampak bencana untuk rehabilitasi SDN 1 Cisampih Kec. Banjarsari Kab. Lebak TA. 2023	339.500.000,00	Badan Penanggulangan Bencana Daerah
23	Pembayaran Belanja Tidak Terduga (BTT) untuk Penanganan Rehabilitasi Jalan Leuwidamar - Gajrug (Kp. Hantap) di Kab. Lebak TA. 2023	294.116.000,00	Badan Penanggulangan Bencana Daerah
24	"Pembayaran Belanja Tidak Terduga (BTT) untuk Penanganan Kerusakan Jembatan Sungai Cikeuyeup Desa Jayasari Kecamatan Cimarga Kab. Lebak TA. 2023	574.959.000,00	Badan Penanggulangan Bencana Daerah
25	Pembayaran Belanja Tidak Terduga (BTT) untuk Penguatan Lereng Terjal pada Sungai Cimeundeut, Sungai Cidikit, Sungai Cibareno dan Sungai Cimadur Kab. Lebak TA. 2023 (50%)	2.581.814.000,00	Badan Penanggulangan Bencana Daerah
26	Pembayaran Belanja Tidak Terduga (BTT) untuk Jalan Rangkasbitung-Sajir Sta. 11+150 Kp. Mandeg Desa Cikulur Kec. Cikulur Kab. Lebak TA. 2023	339.555.000,00	Badan Penanggulangan Bencana Daerah
27	Pembayaran Belanja Tidak Terduga (BTT) untuk Jalan Aweh Cibeureum)-Cikapek Sta. 20+445 Kp. Portal Desa Lebakparahiyang Kec. Leuwidamar Kab. Lebak TA. 2023	380.394.000,00	Badan Penanggulangan Bencana Daerah
28	"Pembayaran Belanja Tidak Terduga (BTT) untuk Jalan Rangkasbitung - Sajir (Kp. Muara Pasir) Kec. Cikulur Kab. Lebak TA. 2023	843.583.000,00	Badan Penanggulangan Bencana Daerah
29	Pembayaran Belanja Tidak Terduga (BTT) untuk Penguatan Lereng Terjal pada Sungai Cimeundeut, Sungai Cidikit, Sungai Cibareno dan Sungai Cimadur Kab. Lebak TA. 2023 (50%)	1.683.851.000,00	Badan Penanggulangan Bencana Daerah
30	Pembayaran Belanja Tidak Terduga (BTT) untuk Jalan Rangkasbitung-Sajir Sta. 11+150 Kp. Mandeg Desa Cikulur Kec. Cikulur Kab. Lebak TA. 2023	883.638.000,00	Badan Penanggulangan Bencana Daerah
31	Pembayaran Belanja Tidak Terduga (BTT) untuk Perkuatan Lereng Terjal Sungai Cimadur Desa Suwakan Kec. Bayah dan Sungai Cibareno Desa Cibareno Kec. Cilograng Kab. Lebak TA. 2023 (100%.a)	1.048.249.000,00	Badan Penanggulangan Bencana Daerah
32	Pembayaran Belanja Tidak Terduga (BTT) untuk Penanganan Kerusakan Infrastruktur Pada Ruas Jalan Rangkasbitung-Sajir (Kp. Selapajang) Desa Cikulur Kec. Cikulur Kab. Lebak TA. 2023	538.233.000,00	Badan Penanggulangan Bencana Daerah
33	Pembayaran Belanja Tidak Terduga (BTT) untuk Perkuatan Tebing Perkuatan Lereng Terjal Sungai Cimeundeut Desa Cimancak Kec. Bayah dan Sungai Cidikit Desa Mekarsari Kec. Cibeber Kab. Lebak TA. 2023 (100%.b)	1.430.407.000,00	Badan Penanggulangan Bencana Daerah
34	Pembayaran Belanja Tidak Terduga (BTT) untuk Rehabilitasi 3 (tiga) Ruangan Kelas dan 1 (satu) Ruangan Perpustakaan di SDN 1 Kalanganyar Kecamatan Kalanganyar Kab. Lebak TA. 2023	426.200.000,00	Badan Penanggulangan Bencana Daerah
35	Pembayaran Belanja Tidak Terduga (BTT) untuk Rehabilitasi Jaringan Irigasi DI Cimapag Desa Suakan Kec. Bayah Kab. Lebak TA. 2023	450.587.000,00	Badan Penanggulangan Bencana Daerah

BELANJA TIDAK TERDUGA PEMERINTAH KABUPATEN LEBAK

TAHUN ANGGARAN 2023

NO.	URAIAN	JUMLAH (Rp)	KETERANGAN
1	2	3	4
36	Pembayaran Belanja Tidak Terduga (BTT) untuk Rehabilitasi Jaringan Irigasi DI Cijengkol Desa Cisuren Kec. Bayah Kab. Lebak TA. 2023	420.048.000,00	Badan Penanggulangan Bencana Daerah
37	Pembayaran Belanja Tidak Terduga (BTT) untuk Rehabilitasi Jaringan Irigasi DI Ciherang Desa Mekarsari Kec. Cibeber Kab. Lebak TA. 2023	212.335.000,00	Badan Penanggulangan Bencana Daerah
38	Pembayaran Belanja Tidak Terduga (BTT) untuk Jembatan Gantung Permanen Sungai Cimancak Kp. Babakan Desa Hegarmanah Kec. Panggarangan Kab. Lebak TA. 2023 (b)	376.218.000,00	Badan Penanggulangan Bencana Daerah
39	Pembayaran Belanja Tidak Terduga (BTT) untuk Bantuan penanganan Bencana Alam Rehabilitasi Jembatan Gantung Cikadu, Desa Jagaraksa Kec. Muncang Kabupaten Lebak TA. 2023	43.333.000,00	Badan Penanggulangan Bencana Daerah
40	Pembayaran Belanja Tidak Terduga (BTT) untuk Bantuan penanganan Bencana Alam Perkuatan lereng terjal Sungai Ciberang Desa Banjaririgasi Kec. Lebakgedong Kabupaten Lebak TA. 2023	759.630.000,00	Badan Penanggulangan Bencana Daerah
41	"Pembayaran Belanja Tidak Terduga (BTT) untuk Jalan Rangkasbitung - Sajir (Kp. Muara Pasir) Kec. Cikulur Kab. Lebak TA. 2023	201.231.000,00	Badan Penanggulangan Bencana Daerah
42	"Pembayaran Belanja Tidak Terduga (BTT) untuk Penanganan Dampak Kekeringan di Kabupaten Lebak TA. 2023	139.585.550,00	Badan Penanggulangan Bencana Daerah
43	Pembayaran Belanja Tidak Terduga (BTT) untuk Penanganan Bencana Alam Rehabilitasi Jaringan Irigasi DI Cikidang, Desa Cisungsang Kec. Cibeber Kab. Lebak TA. 2023	938.594.000,00	Badan Penanggulangan Bencana Daerah
44	"Pembayaran Belanja Tidak Terduga (BTT) untuk Percepatan Penanganan Kekeringan di Kabupaten Lebak TA. 2023	316.000.000,00	Badan Penanggulangan Bencana Daerah
45	Pembayaran Belanja Tidak Terduga (BTT) untuk Bantuan penanganan Bendung/ Jaringan Irigasi DI Cikadu Desa Bayah Barat Kecamatan Bayah Kabupaten Lebak TA. 2023	305.759.000,00	Badan Penanggulangan Bencana Daerah
46	Pembayaran Belanja Tidak Terduga (BTT) untuk Bantuan penanganan Bendung/ Jaringan Irigasi DI Cikiruh Desa Pasir Gombong Kecamatan Bayah Kabupaten Lebak TA. 2023	234.528.000,00	Badan Penanggulangan Bencana Daerah
47	Pembayaran Belanja Tidak Terduga (BTT) untuk Penanganan Perkuatan Lereng Terjal Sungai Cisimeut Desa Sukaresmi Kecamatan Sobang Kab. Lebak TA. 2023	1.123.069.000,00	Badan Penanggulangan Bencana Daerah
48	Pembayaran Belanja Tidak Terduga (BTT) untuk Urugan tanah bagian dalam rumah korban bencana di Desa Curugpanjang Kec. Cikulur Kab. Lebak TA. 2023	57.495.000,00	Badan Penanggulangan Bencana Daerah
49	Pembayaran Belanja Tidak Terduga (BTT) untuk Penanganan Kerusakan Jembatan Gantung Sungai Ciminyak Desa Leuwicoo Kecamatan Muncang Kab. Lebak TA. 2023	54.220.000,00	Badan Penanggulangan Bencana Daerah
Dinas Sosial		**1.887.000.000,00**	
1	Pembayaran Belanja Tidak Terduga Untuk Bantuan Sosial Tidak Terencana (BansosTT) Kejadian Bencana Alam dan Bencana Sosial di Kabupaten Lebak Tahun Anggaran 2023	733.000.000,00	Dinas Sosial
2	Pembayaran Belanja Tidak Terduga (BTT) untuk Bantuan Sosial Tidak Terduga (Bansos TT) Kejadian Bencana Alam dan Bencana Sosial Bulan Februari dan Maret di Kabupaten Lebak TA. 2023	428.000.000,00	Dinas Sosial
3	Pembayaran Belanja Tidak Terduga (BTT) untuk Bantuan Sosial Tidak Terduga (Bansos TT) Kejadian Bencana Alam dan Bencana Sosial di Kab. Lebak bulan April-Mei TA. 2023	330.000.000,00	Dinas Sosial
4	Pembayaran Belanja Tidak Terduga Untuk Bantuan Sosial Tidak Terencana (BansosTT) Kejadian Bencana Alam dan Bencana Sosia Bulan Juni-Juli 2023 di Kabupaten Lebak Tahun Anggaran 2023	396.000.000,00	Dinas Sosial

BELANJA TIDAK TERDUGA PEMERINTAH KABUPATEN LEBAK

TAHUN ANGGARAN 2023

NO.	URAIAN	JUMLAH (Rp)	KETERANGAN
1	2	3	4
Dinas Kesehatan		**2.836.296.677,00**	
1	Pembayaran Belanja Tidak Terduga untuk Bantuan Sosial Tidak Terencana (Bansos TT) Untuk biaya Pengobatan dan Perawatan pasien di RSUD Dr. Adjidarmo Bulan Desember 2022 dan Januari 2023 Kabupaten Lebak TA 2023	194.906.058,00	RSUD Dr.Adjidarmo
2	Pembayaran Belanja Tidak Terduga (BTT) untuk Bantuan Sosial Tidak Terduga (Bansos TT) Untuk biaya pengobatan dan perawatan pasien di RSUD Dr. Adjidarmo Kabupaten Lebak bulan Februari TA. 2023	128.863.330,00	RSUD Dr.Adjidarmo
3	Pembayaran Belanja Tidak Terduga (BTT) untuk Bantuan Sosial Tidak Terduga (Bansos TT) Untuk biaya pengobatan dan perawatan pasien di RSUD Dr. Adjidarmo Kabupaten Lebak bulan Maret TA. 2023	113.846.486,00	RSUD Dr.Adjidarmo
4	Pembayaran Belanja Tidak Terduga (BTT) untuk Bantuan Sosial Tidak Terduga (Bansos TT) Untuk biaya pengobatan dan perawatan pasien di RSUD Dr. Adjidarmo Kabupaten Lebak bulan Oktober Tahun 2022	516.737.259,00	RSUD Dr.Adjidarmo
5	Pembayaran Belanja Tidak Terduga (BTT) untuk Bantuan Sosial Tidak Terduga (Bansos TT) Untuk biaya pengobatan dan perawatan pasien di RSUD Dr. Adjidarmo Kabupaten Lebak bulan Nopember Tahun 2022	452.827.432,00	RSUD Dr.Adjidarmo
6	Pembayaran Belanja Tidak Terduga (BTT) untuk Bantuan Sosial Tidak Terduga (Bansos TT) Untuk biaya pengobatan dan perawatan pasien di RSUD Dr. Adjidarmo Kabupaten Lebak bulan Desember Tahun 2022	541.807.969,00	RSUD Dr.Adjidarmo
7	Pembayaran Belanja Tidak Terduga untuk Bantuan Sosial Tidak Terencana (Bansos TT) Untuk Biaya Pengobatan dan Perawatan pasien di RSUD Dr.Adjidarmo Kabupaten Lebak pada Bulan April 2023 (TA 2023)	90.813.951,00	RSUD Dr.Adjidarmo
8	Pembayaran Belanja Tidak Terduga untuk Bantuan Sosial Tidak Terencana (Bansos TT) Untuk Biaya Pengobatan dan Perawatan pasien di RSUD Dr. Adjidarmo Kabupaten Lebak pada Bulan Mei 2023 (TA 2023)	145.569.521,00	RSUD Dr.Adjidarmo
9	Pembayaran Belanja Tidak Terduga untuk Bantuan Sosial Tidak Terencana (Bansos TT) Untuk Biaya Pengobatan dan Perawatan pasien di RSUD Dr. Adjidarmo Kabupaten Lebak pada Bulan Juni 2023 (TA 2023)	118.588.813,00	RSUD Dr.Adjidarmo
10	Pembayaran Belanja Tidak Terduga untuk Bantuan Sosial Tidak Terencana (Bansos TT) Untuk Biaya Pengobatan dan Perawatan pasien di RSUD Dr. Adjidarmo Kabupaten Lebak pada Bulan Juli 2023 (TA 2023)	137.654.527,00	RSUD Dr.Adjidarmo
11	Pembayaran Belanja Tidak Terduga untuk Bantuan Sosial Tidak Terencana (Bansos TT) Untuk Biaya Pengobatan dan Perawatan pasien di RSUD Dr. Adjidarmo Kabupaten Lebak pada Bulan Agustus 2023 (TA 2023)	139.402.468,00	RSUD Dr.Adjidarmo
12	Pembayaran Belanja Tidak Terduga untuk Bantuan Sosial Tidak Terencana (Bansos TT) Untuk Biaya Pengobatan dan Perawatan pasien di RSUD Dr. Adjidarmo Kabupaten Lebak pada Bulan September 2023 (TA 2023)	131.193.923,00	RSUD Dr.Adjidarmo
13	Pembayaran Belanja Tidak Terduga untuk Bantuan Sosial Tidak Terencana (Bansos TT) Untuk Biaya Pengobatan dan Perawatan pasien di RSUD Dr. Adjidarmo Kabupaten Lebak pada Bulan Oktober 2023 (TA 2023)	124.084.940,00	RSUD Dr.Adjidarmo
Dinas Perhubungan		**50.000.000,00**	

BELANJA TIDAK TERDUGA PEMERINTAH KABUPATEN LEBAK

TAHUN ANGGARAN 2023

NO.	URAIAN	JUMLAH (Rp)	KETERANGAN
1	2	3	4
1	Pembayaran Belanja Tidak Terduga (BTT) untuk Oprasi Ketupat Maung Tahun 2023	50.000.000,00	Dinas Perhubungan
LAINNYA		**3.007.637.233,00**	
1	Pembayaran Belanja Tidak Terduga (BTT) untuk pengembalian kesalahan setoran (Pajak Bumi dan Bangunan) ke rekening kas umum daerah TA. 2023	527.023,00	IIM WAHYUDI
2	Pembayaran Belanja Tidak Terduga (BTT) untuk Pembayaran Ganti Rugi Lahan a.n Eneng Muslimah	110.062.000,00	Eneng Muslimah
3	Pembayaran Belanja Tidak Terduga (BTT) untuk pengembalian kesalahan setoran (double setoran pajak makan minum pada kegiatan Musrembangdes Desa Sukaharja Kec. Cikulur) ke rekening kas umum daerah TA. 2023	262.500,00	Desa Sukaharja Kec. Cikulur
4	Pembayaran Belanja Tidak Terduga (BTT) untuk pengembalian kesalahan setoran dari Rekening a.n Suwandi ke rekening kas umum daerah TA. 2023	1.500.000,00	SUWANDI
5	Pembayaran Belanja Tidak Terduga (BTT) untuk pengembalian kesalahan setoran (kelebihan setoran pajak makan minum pada kegiatan bimtek JUT Desa Cilograng Kec. Cilograng) ke rekening kas umum daerah TA. 2023	74.925.000,00	kas desa cilograng kec. Cilograng
6	Pembayaran Belanja Tidak Terduga (BTT) untuk pengembalian kesalahan setoran (kelebihan setoran retribusi pelayanan laboratorium lingkungan pada Dinas Lingkungan Hidup Kab. Lebak) ke rekening kas umum daerah TA. 2023	7.980.000,00	PT PADMA KARYA PRIMA
7	"Pembayaran Belanja Tidak Terduga (BTT) untuk Pengembalian kelebihan pembayaran tunjangan anak ke kas daerah an. AGUS SUDRAJAT, S.Sos. TA. 2023	4.410.810,00	agus sudrajat
8	Pembayaran Belanja Tidak Terduga (BTT) untuk pengembalian BPHTB atas obyek yang tidak dikenakan BPHTB	168.236.900,00	Revita Kartikasari, ST
9	Pembayaran Belanja Tidak Terduga (BTT) untuk Pengembalian Atas Sisa Realisasi Bantuan Keuangan Provinsi Khusus Bagi Kabupaten Lebak Tahun Anggaran 2023	2.639.733.000,00	RKUD Provinsi Banten
JUMLAH		**35.437.025.460,00**	

Belanja Transfer pada Tahun Anggaran 2023 terealisasi sebesar Rp490.979.434.290,00 atau 100,00% dari target yang ditetapkan sebesar Rp490.979.434.290,00. Rincian anggaran dan realisasi dari Belanja Transfer dapat dilihat pada Tabel 3.14 berikut:

Tabel 3.14
BELANJA TRANSFER PEMERINTAH KABUPATEN LEBAK TAHUN 2023

NO	BELANJA TRANSFER	ANGGARAN (Rp)	REALISASI (Rp)	%
1	2	3	4	5
1	BelanjaBagi Hasil	21.546.199.390,00	21.546.199.390,00	100,00
2	Belanja Bantuan Keuangan	469.433.234.900,00	469.433.234.900,00	100,00
JUMLAH		**490.979.434.290,00**	**490.979.434.290,00**	**100,00**

Penerimaan Pembiayaan pada Tahun Anggaran 2023 terealisasi sebesar Rp268.366.512.733,00 atau 100,00% dari target yang ditetapkan sebesar Rp268.373.801.521,00 dan Pengeluaran Pembiayaan pada Tahun Anggaran 2023 terealisasi sebesar Rp48.226.000.000,00 atau 100,00% dari target yang ditetapkan sebesar Rp48.226.000.000,00 sehingga Pembiayaan Netto pada Tahun Anggaran 2023 terealisasi sebesar Rp 220.140.512.733,00 atau 100% dari target yang ditetapkan sebesar Rp220.147.801.521,00.

Belanja digunakan untuk melaksanakan program, kegiatan, sub kegiatan Pembangunan yang dilaksanakan pada Tahun Anggaran 2023 yaitu sebanyak 125 program. Adapun rincian anggaran dan realisasi belanja daerah berdasarkan program pada Tahun Anggaran 2023 dapat dilihat pada Tabel 3.15 berikut;

Tabel 3.15
BELANJA DAERAH BERDASARKAN PROGRAM DAN KEGIATAN
PEMERINTAH KABUPATEN LEBAK
TAHUN ANGGARAN 2023

NO	PROGRAM DAN KEGIATAN	ANGGARAN	REALISASI	SISA ANGGARAN	%
1	2	3	4	5	6
1	**PROGRAM PENUNJANG URUSAN PEMERINTAHAN DAERAH KABUPATEN/KOTA**	**1.472.045.032.811,00**	**1.403.620.147.203,00**	**68.424.885.608,00**	**95,35**
	Perencanaan, Penganggaran, dan Evaluasi Kinerja Perangkat Daerah	3.997.841.903,00	3.704.216.350,00	293.625.553,00	92,66
	Administrasi Keuangan Perangkat Daerah	1.063.944.535.264,00	1.018.152.784.409,00	45.791.750.855,00	95,70
	Administrasi Kepegawaian Perangkat Daerah	873.553.500,00	827.295.920,00	46.257.580,00	94,70
	Administrasi Umum Perangkat Daerah	19.541.446.199,00	17.908.092.784,00	1.633.353.415,00	91,64
	Pengadaan Barang Milik Daerah Penunjang Urusan Pemerintah Daerah	1.978.322.000,00	1.787.158.000,00	191.164.000,00	90,34
	Penyediaan Jasa Penunjang Urusan Pemerintahan Daerah	63.989.943.558,00	61.901.145.749,00	2.088.797.809,00	96,74
	Pemeliharaan Barang Milik Daerah Penunjang Urusan Pemerintahan Daerah	15.814.232.194,00	14.373.173.150,00	1.441.059.044,00	90,89
	Peningkatan Pelayanan BLUD	267.177.944.871,00	250.905.984.303,00	16.271.960.568,00	93,94

BELANJA DAERAH BERDASARKAN PROGRAM DAN KEGIATAN
PEMERINTAH KABUPATEN LEBAK
TAHUN ANGGARAN 2023

NO	PROGRAM DAN KEGIATAN	ANGGARAN	REALISASI	SISA ANGGARAN	%
1	2	3	4	5	6
	Administrasi Keuangan dan Operasional Kepala Daerah dan Wakil Kepala Daerah	774.600.632,00	675.283.061,00	99.317.571,00	87,18
	Penataan Organisasi	940.000.000,00	880.554.841,00	59.445.159,00	93,68
	Pelaksanaan Protokol dan Komunikasi Pimpinan	3.694.208.750,00	3.273.002.086,00	421.206.664,00	88,60
	Layanan Keuangan dan Kesejahteraan DPRD	28.816.466.690,00	28.772.701.550,00	43.765.140,00	99,85
	Layanan Administrasi DPRD	501.937.250,00	458.755.000,00	43.182.250,00	91,40
2	**PROGRAM PENGELOLAAN PENDIDIKAN**	**355.865.152.969,00**	**350.688.107.043,00**	**5.177.045.926,00**	**98,55**
	Pengelolaan Pendidikan Sekolah Dasar	193.301.951.283,00	190.751.141.597,00	2.550.809.686,00	98,68
	Pengelolaan Pendidikan Sekolah Menengah Pertama	130.041.634.686,00	116.819.065.388,00	13.222.569.298,00	89,83
	Pengelolaan Pendidikan Anak Usia Dini (PAUD)	22.495.880.000,00	26.727.313.861,00	-4.231.433.861,00	118,81
	Pengelolaan Pendidikan Nonformal/Kesetaraan	10.025.687.000,00	16.390.586.197,00	-6.364.899.197,00	163,49
3	**PROGRAM PEMENUHAN UPAYA KESEHATAN PERORANGAN DAN UPAYA KESEHATAN MASYARAKAT**	**102.273.306.279,00**	**92.207.345.890,00**	**10.065.960.389,00**	**90,16**
	Penyediaan Fasilitas Pelayanan Kesehatan untuk UKM dan UKP Kewenangan Daerah Kabupaten/Kota	35.023.102.156,00	33.156.090.255,00	1.867.011.901,00	94,67
	Penyediaan Layanan Kesehatan untuk UKM dan UKP Rujukan Tingkat Daerah Kabupaten/Kota	67.179.847.073,00	59.021.772.735,00	8.158.074.338,00	87,86
	Penyelenggaraan Sistem Informasi Kesehatan Secara Terintegrasi	30.437.800,00	29.482.900,00	954.900,00	96,86
	Penerbitan Izin Rumah Sakit Kelas C, D dan Fasilitas Pelayanan Kesehatan Tingkat Daerah Kabupaten/Kota	39.919.250,00	0,00	39.919.250,00	0,00
4	**PROGRAM PENINGKATAN KAPASITAS SUMBER DAYA MANUSIA KESEHATAN**	**15.883.546.720,00**	**14.373.579.658,00**	**1.509.967.062,00**	**90,49**
	Perencanaan Kebutuhan dan Pendayagunaan Sumber Daya Manusia Kesehatan untuk UKP dan UKM di Wilayah Kabupaten/Kota	14.131.995.720,00	12.778.267.858,00	1.353.727.862,00	90,42
	Pengembangan Mutu dan Peningkatan Kompetensi Teknis Sumber Daya Manusia Kesehatan Tingkat Daerah Kabupaten/Kota	1.751.551.000,00	1.595.311.800,00	156.239.200,00	91,08
5	**PROGRAM SEDIAAN FARMASI, ALAT KESEHATAN DAN MAKANAN MINUMAN**	**335.122.000,00**	**146.057.605,00**	**189.064.395,00**	**43,58**
	Pemberian Izin Apotek, Toko Obat, Toko Alat Kesehatan dan Optikal, Usaha Mikro Obat Tradisional (UMOT)	63.730.000,00	44.877.000,00	18.853.000,00	70,42
	Penerbitan Sertifikat Produksi Pangan Industri Rumah Tangga dan Nomor P-IRT sebagai Izin Produksi, untuk Produk Makanan Minuman Tertentu yang Dapat Diproduksi oleh Industri Rumah Tangga	116.350.000,00	79.001.380,00	37.348.620,00	67,90
	Pemeriksaan dan Tindak Lanjut Hasil Pemeriksaan Post Market pada Produksi dan	155.042.000,00	22.179.225,00	132.862.775,00	14,31

BELANJA DAERAH BERDASARKAN PROGRAM DAN KEGIATAN
PEMERINTAH KABUPATEN LEBAK
TAHUN ANGGARAN 2023

NO	PROGRAM DAN KEGIATAN	ANGGARAN	REALISASI	SISA ANGGARAN	%
1	2	3	4	5	6
	Produk Makanan Minuman Industri Rumah Tangga				
6	**PROGRAM PEMBERDAYAAN MASYARAKAT BIDANG KESEHATAN**	**881.654.000,00**	**717.198.260,00**	**164.455.740,00**	**81,35**
	Advokasi, Pemberdayaan, Kemitraan, Peningkatan Peran serta Masyarakat dan Lintas Sektor Tingkat Daerah Kabupaten/Kota	71.450.000,00	50.795.760,00	20.654.240,00	71,09
	Pelaksanaan Sehat dalam rangka Promotif Preventif Tingkat Daerah Kabupaten/Kota	810.204.000,00	666.402.500,00	143.801.500,00	82,25
7	**PROGRAM PENGELOLAAN SUMBER DAYA AIR (SDA)**	**10.974.809.800,00**	**10.266.575.750,00**	**708.234.050,00**	**93,55**
	Pengelolaan SDA dan Bangunan Pengaman Pantai pada Wilayah Sungai (WS) dalam 1 (Satu) Daerah Kabupaten/Kota	3.292.602.550,00	2.991.936.407,00	300.666.143,00	90,87
	Pengembangan dan Pengelolaan Sistem Irigasi Primer dan Sekunder pada Daerah Irigasi yang Luasnya di Bawah 1000 Ha dalam 1 (Satu) Daerah Kabupaten/Kota	7.682.207.250,00	7.274.639.343,00	407.567.907,00	94,69
8	**PROGRAM PENGELOLAAN DAN PENGEMBANGAN SISTEM PENYEDIAAN AIR MINUM**	**19.304.150.190,00**	**17.413.263.986,00**	**1.890.886.204,00**	**90,20**
	Pengelolaan dan Pengembangan Sistem Penyediaan Air Minum (SPAM) di Daerah Kabupaten/Kota	19.304.150.190,00	17.413.263.986,00	1.890.886.204,00	90,20
9	**PROGRAM PENGELOLAAN DAN PENGEMBANGAN SISTEM AIR LIMBAH**	**8.525.536.550,00**	**8.478.122.150,00**	**47.414.400,00**	**99,44**
	Pengelolaan dan Pengembangan Sistem Air Limbah Domestik dalam Daerah Kabupaten/Kota	8.525.536.550,00	8.478.122.150,00	47.414.400,00	99,44
10	**PROGRAM PENGELOLAAN DAN PENGEMBANGAN SISTEM DRAINASE**	**544.749.400,00**	**540.591.750,00**	**4.157.650,00**	**99,24**
	Pengelolaan dan Pengembangan Sistem Drainase yang Terhubung Langsung dengan Sungai dalam Daerah Kabupaten/Kota	544.749.400,00	540.591.750,00	4.157.650,00	99,24
11	**PROGRAM PENATAAN BANGUNAN GEDUNG**	**925.129.000,00**	**808.759.655,00**	**116.369.345,00**	**87,42**
	Penyelenggaraan Bangunan Gedung di Wilayah Daerah Kabupaten/Kota, Pemberian Izin Mendirikan Bangunan (IMB) dan Sertifikat Laik Fungsi Bangunan Gedung	925.129.000,00	808.759.655,00	116.369.345,00	87,42
12	**PROGRAM PENATAAN BANGUNAN DAN LINGKUNGANNYA**	**586.810.000,00**	**562.180.337,00**	**24.629.663,00**	**95,80**
	Penyelenggaraan Penataan Bangunan dan Lingkungannya di Daerah Kabupaten/Kota	586.810.000,00	562.180.337,00	24.629.663,00	95,80
13	**PROGRAM PENYELENGGARAAN JALAN**	**174.228.912.221,00**	**161.017.895.040,00**	**13.211.017.181,00**	**92,42**
	Penyelenggaraan Jalan Kabupaten/Kota	174.228.912.221,00	161.017.895.040,00	13.211.017.181,00	92,42
14	**PROGRAM PENGEMBANGAN JASA KONSTRUKSI**	**431.726.000,00**	**416.280.600,00**	**15.445.400,00**	**96,42**
	Penyelenggaraan Pelatihan Tenaga Terampil Konstruksi	282.045.000,00	273.900.000,00	8.145.000,00	97,11
	Penyelenggaraan Sistem Informasi Jasa Konstruksi Cakupan Daerah Kabupaten/Kota	56.136.000,00	54.375.600,00	1.760.400,00	96,86

BELANJA DAERAH BERDASARKAN PROGRAM DAN KEGIATAN
PEMERINTAH KABUPATEN LEBAK
TAHUN ANGGARAN 2023

NO	PROGRAM DAN KEGIATAN	ANGGARAN	REALISASI	SISA ANGGARAN	%
1	2	3	4	5	6
	Pengawasan Tertib Usaha, Tertib Penyelenggaraan dan Tertib Pemanfaatan Jasa Konstruksi	93.545.000,00	88.005.000,00	5.540.000,00	94,08
15	**PROGRAM PENYELENGGARAAN PENATAAN RUANG**	**320.693.800,00**	**277.144.400,00**	**43.549.400,00**	**86,42**
	Koordinasi dan Sinkronisasi Pengendalian Pemanfaatan Ruang Daerah Kabupaten/Kota	320.693.800,00	277.144.400,00	43.549.400,00	86,42
16	**PROGRAM PENGEMBANGAN PERUMAHAN**	**699.965.209,00**	**173.784.723,00**	**526.180.486,00**	**24,83**
	Pembangunan dan Rehabilitasi Rumah Korban Bencana atau Relokasi Program Kabupaten/Kota	615.650.000,00	107.939.356,00	507.710.644,00	17,53
	Pembinaan Pengelolaan Rumah Susun Umum dan/atau Rumah Khusus	84.315.209,00	65.845.367,00	18.469.842,00	78,09
17	**PROGRAM KAWASAN PERMUKIMAN**	**605.840.000,00**	**576.109.260,00**	**29.730.740,00**	**95,09**
	Peningkatan Kualitas Kawasan Permukiman Kumuh dengan Luas di Bawah 10 (Sepuluh) Ha	605.840.000,00	576.109.260,00	29.730.740,00	95,09
18	**PROGRAM PERUMAHAN DAN KAWASAN PERMUKIMAN KUMUH**	**5.819.478.250,00**	**5.802.654.890,00**	**16.823.360,00**	**99,71**
	Pencegahan Perumahan dan Kawasan Permukiman Kumuh pada Daerah Kabupaten/Kota	5.819.478.250,00	5.802.654.890,00	16.823.360,00	99,71
19	**PROGRAM PENINGKATAN PRASARANA, SARANA DAN UTILITAS UMUM (PSU)**	**8.300.000,00**	**7.610.000,00**	**690.000,00**	**91,69**
	Urusan Penyelenggaraan PSU Perumahan	8.300.000,00	7.610.000,00	690.000,00	91,69
20	**PROGRAM PENINGKATAN KETENTERAMAN DAN KETERTIBAN UMUM**	**979.112.000,00**	**968.577.000,00**	**10.535.000,00**	**98,92**
	Penanganan Gangguan Ketenteraman dan Ketertiban Umum dalam 1 (Satu) Daerah Kabupaten/Kota	904.462.000,00	893.927.000,00	10.535.000,00	98,84
	Penegakan Peraturan Daerah Kabupaten/Kota dan Peraturan Bupati/Wali Kota	74.650.000,00	74.650.000,00	0,00	100,00
21	**PROGRAM PENANGGULANGAN BENCANA**	**1.889.006.700,00**	**1.661.223.500,00**	**227.783.200,00**	**87,94**
	Pelayanan Informasi Rawan Bencana Kabupaten/Kota	50.000.000,00	43.200.000,00	6.800.000,00	86,40
	Pelayanan Pencegahan dan Kesiapsiagaan Terhadap Bencana	398.170.700,00	358.375.500,00	39.795.200,00	90,01
	Pelayanan Penyelamatan dan Evakuasi Korban Bencana	1.440.836.000,00	1.259.648.000,00	181.188.000,00	87,42
22	**PROGRAM PENCEGAHAN, PENANGGULANGAN, PENYELAMATAN KEBAKARAN DAN PENYELAMATAN NON KEBAKARAN**	**3.823.199.750,00**	**3.615.047.750,00**	**208.152.000,00**	**94,56**
	Pencegahan, Pengendalian, Pemadaman, Penyelamatan, dan Penanganan Bahan Berbahaya dan Beracun Kebakaran dalam Daerah Kabupaten/Kota	3.823.199.750,00	3.615.047.750,00	208.152.000,00	94,56
23	**PROGRAM PEMBERDAYAAN SOSIAL**	**727.394.500,00**	**690.012.290,00**	**37.382.210,00**	**94,86**

BELANJA DAERAH BERDASARKAN PROGRAM DAN KEGIATAN
PEMERINTAH KABUPATEN LEBAK
TAHUN ANGGARAN 2023

NO	PROGRAM DAN KEGIATAN	ANGGARAN	REALISASI	SISA ANGGARAN	%
1	2	3	4	5	6
	Pengembangan Potensi Sumber Kesejahteraan Sosial Daerah Kabupaten/Kota	727.394.500,00	690.012.290,00	37.382.210,00	94,86
24	**PROGRAM PENANGANAN WARGA NEGARA MIGRAN KORBAN TINDAK KEKERASAN**	**9.000.000,00**	**0,00**	**9.000.000,00**	**0,00**
	Pemulangan Warga Negara Migran Korban Tindak Kekerasan dari Titik Debarkasi di Daerah Kabupaten/Kota untuk Dipulangkan ke Desa/Kelurahan Asal	9.000.000,00	0,00	9.000.000,00	0,00
25	**PROGRAM REHABILITASI SOSIAL**	**473.354.000,00**	**406.231.820,00**	**67.122.180,00**	**85,82**
	Rehabilitasi Sosial Dasar Penyandang Disabilitas Terlantar, Anak Terlantar, Lanjut Usia Terlantar, serta Gelandangan Pengemis di Luar Panti Sosial	241.670.000,00	193.627.160,00	48.042.840,00	80,12
	Rehabilitasi Sosial Penyandang Masalah Kesejahteraan Sosial (PMKS) Lainnya Bukan Korban HIV/AIDS dan NAPZA di Luar Panti Sosial	231.684.000,00	212.604.660,00	19.079.340,00	91,76
26	**PROGRAM PERLINDUNGAN DAN JAMINAN SOSIAL**	**3.286.594.750,00**	**3.195.359.595,00**	**91.235.155,00**	**97,22**
	Pengelolaan Data Fakir Miskin Cakupan Daerah Kabupaten/Kota	3.286.594.750,00	3.195.359.595,00	91.235.155,00	97,22
27	**PROGRAM PENANGANAN BENCANA**	**152.452.000,00**	**130.409.680,00**	**22.042.320,00**	**85,54**
	Perlindungan Sosial Korban Bencana Alam dan Sosial Kabupaten/Kota	152.452.000,00	130.409.680,00	22.042.320,00	85,54
28	**PROGRAM PELATIHAN KERJA DAN PRODUKTIVITAS TENAGA KERJA**	**3.625.731.078,00**	**3.509.864.453,00**	**115.866.625,00**	**96,80**
	Pelaksanaan Pelatihan berdasarkan Unit Kompetensi	3.560.030.878,00	3.448.997.253,00	111.033.625,00	96,88
	Perizinan dan Pendaftaran Lembaga Pelatihan Kerja	65.700.200,00	60.867.200,00	4.833.000,00	92,64
29	**PROGRAM PENEMPATAN TENAGA KERJA**	**98.134.000,00**	**90.218.500,00**	**7.915.500,00**	**91,93**
	Pelayanan antar Kerja di Daerah Kabupaten/Kota	15.000.000,00	13.317.000,00	1.683.000,00	88,78
	Pelindungan PMI (Pra dan Purna Penempatan) di Daerah Kabupaten/Kota	53.134.000,00	49.373.500,00	3.760.500,00	92,92
	Penerbitan Perpanjangan IMTA yang Lokasi Kerja dalam 1 (satu) Daerah Kabupaten/Kota	30.000.000,00	27.528.000,00	2.472.000,00	91,76
30	**PROGRAM HUBUNGAN INDUSTRIAL**	**136.273.100,00**	**98.538.900,00**	**37.734.200,00**	**72,31**
	Pengesahan Peraturan Perusahaan dan Pendaftaran Perjanjian Kerja Bersama untuk Perusahaan yang Hanya Beroperasi dalam 1 (Satu) Daerah Kabupaten/Kota	51.857.500,00	46.236.000,00	5.621.500,00	89,16
	Pencegahan dan Penyelesaian Perselisihan Hubungan Industrial, Mogok Kerja dan Penutupan Perusahaan di Daerah Kabupaten/Kota	84.415.600,00	52.302.900,00	32.112.700,00	61,96
31	**PROGRAM PENGARUSUTAMAAN GENDER DAN PEMBERDAYAAN PEREMPUAN**	**561.661.000,00**	**532.718.362,00**	**28.942.638,00**	**94,85**
	Pelembagaan Pengarusutamaan Gender (PUG) pada Lembaga Pemerintah Kewenangan	95.970.000,00	86.193.000,00	9.777.000,00	89,81

BELANJA DAERAH BERDASARKAN PROGRAM DAN KEGIATAN
PEMERINTAH KABUPATEN LEBAK
TAHUN ANGGARAN 2023

NO	PROGRAM DAN KEGIATAN	ANGGARAN	REALISASI	SISA ANGGARAN	%
1	2	3	4	5	6
	Kabupaten/Kota				
	Pemberdayaan Perempuan Bidang Politik, Hukum, Sosial, dan Ekonomi pada Organisasi Kemasyarakatan Kewenangan Kabupaten/Kota	159.120.000,00	152.504.900,00	6.615.100,00	95,84
	Penguatan dan Pengembangan Lembaga Penyedia Layanan Pemberdayaan Perempuan Kewenangan Kabupaten/Kota	306.571.000,00	294.020.462,00	12.550.538,00	95,91
32	**PROGRAM PERLINDUNGAN PEREMPUAN**	**480.995.462,00**	**426.527.380,00**	**54.468.082,00**	**88,68**
	Pencegahan Kekerasan Terhadap Perempuan Lingkup Daerah Kabupaten/Kota	59.700.000,00	57.147.500,00	2.552.500,00	95,72
	Penyediaan Layanan Rujukan Lanjutan bagi Perempuan Korban Kekerasan yang Memerlukan Koordinasi Kewenangan Kabupaten/Kota	388.847.462,00	337.722.680,00	51.124.782,00	86,85
	Penguatan dan Pengembangan Lembaga Penyedia Layanan Perlindungan Perempuan Tingkat Daerah Kabupaten/Kota	32.448.000,00	31.657.200,00	790.800,00	97,56
33	**PROGRAM PEMENUHAN HAK ANAK (PHA)**	**133.115.000,00**	**128.927.600,00**	**4.187.400,00**	**96,85**
	Pelembagaan PHA pada Lembaga Pemerintah, Nonpemerintah, dan Dunia Usaha Kewenangan Kabupaten/Kota	119.475.000,00	116.090.600,00	3.384.400,00	97,17
	Penguatan dan Pengembangan Lembaga Penyedia Layanan Peningkatan Kualitas Hidup Anak Kewenangan Kabupaten/Kota	13.640.000,00	12.837.000,00	803.000,00	94,11
34	**PROGRAM PERLINDUNGAN KHUSUS ANAK**	**611.835.200,00**	**594.215.954,00**	**17.619.246,00**	**97,12**
	Pencegahan Kekerasan Terhadap Anak yang Melibatkan para Pihak Lingkup Daerah Kabupaten/Kota	69.687.200,00	68.408.900,00	1.278.300,00	98,17
	Penyediaan Layanan bagi Anak yang Memerlukan Perlindungan Khusus yang Memerlukan Koordinasi Tingkat Daerah Kabupaten/Kota	500.000.000,00	485.143.879,00	14.856.121,00	97,03
	Penguatan dan Pengembangan Lembaga Penyedia Layanan bagi Anak yang Memerlukan Perlindungan Khusus Tingkat Daerah Kabupaten/Kota	42.148.000,00	40.663.175,00	1.484.825,00	96,48
35	**PROGRAM PENINGKATAN DIVERSIFIKASI DAN KETAHANAN PANGAN MASYARAKAT**	**502.487.000,00**	**451.955.776,00**	**50.531.224,00**	**89,94**
	Penyediaan dan Penyaluran Pangan Pokok atau Pangan Lainnya sesuai dengan Kebutuhan Daerah Kabupaten/Kota dalam rangka Stabilisasi Pasokan dan Harga Pangan	108.557.000,00	92.381.000,00	16.176.000,00	85,10
	Pengelolaan dan Keseimbangan Cadangan Pangan Kabupaten/Kota	129.595.000,00	119.764.676,00	9.830.324,00	92,41
	Pelaksanaan Pencapaian Target Konsumsi Pangan Perkapita/Tahun sesuai dengan Angka Kecukupan Gizi	264.335.000,00	239.810.100,00	24.524.900,00	90,72
36	**PROGRAM PENANGANAN KERAWANAN PANGAN**	**121.816.000,00**	**103.231.240,00**	**18.584.760,00**	**84,74**
	Penyusunan Peta Kerentanan dan Ketahanan	68.836.000,00	63.742.240,00	5.093.760,00	92,60

BELANJA DAERAH BERDASARKAN PROGRAM DAN KEGIATAN
PEMERINTAH KABUPATEN LEBAK
TAHUN ANGGARAN 2023

NO	PROGRAM DAN KEGIATAN	ANGGARAN	REALISASI	SISA ANGGARAN	%
1	2	3	4	5	6
	Pangan Kecamatan				
	Penanganan Kerawanan Pangan Kewenangan Kabupaten/Kota	52.980.000,00	39.489.000,00	13.491.000,00	74,54
37	**PROGRAM PENGAWASAN KEAMANAN PANGAN**	**90.910.000,00**	**80.023.960,00**	**10.886.040,00**	**88,03**
	Pelaksanaan Pengawasan Keamanan Pangan Segar Daerah Kabupaten/Kota	90.910.000,00	80.023.960,00	10.886.040,00	88,03
38	**PROGRAM PENYELESAIAN SENGKETA TANAH GARAPAN**	**31.080.000,00**	**29.359.950,00**	**1.720.050,00**	**94,47**
	Penyelesaian Sengketa Tanah Garapan dalam Daerah Kabupaten/Kota	31.080.000,00	29.359.950,00	1.720.050,00	94,47
39	**PROGRAM REDISTRIBUSI TANAH, DAN GANTI KERUGIAN PROGRAM TANAH KELEBIHAN MAKSIMUM DAN TANAH ABSENTEE**	**142.355.000,00**	**129.278.160,00**	**13.076.840,00**	**90,81**
	Penetapan Subjek dan Objek Redistribusi Tanah serta Ganti Kerugian Tanah Kelebihan Maksimum dan Tanah Absentee dalam 1 (Satu) Daerah Kabupaten/Kota	142.355.000,00	129.278.160,00	13.076.840,00	90,81
40	**PROGRAM PENATAGUNAAN TANAH**	**39.000.000,00**	**37.992.200,00**	**1.007.800,00**	**97,42**
	Penggunaan Tanah yang Hamparannya dalam satu Daerah Kabupaten/Kota	39.000.000,00	37.992.200,00	1.007.800,00	97,42
41	**PROGRAM PERENCANAAN LINGKUNGAN HIDUP**	**723.526.000,00**	**697.436.851,00**	**26.089.149,00**	**96,39**
	Rencana Perlindungan dan Pengelolaan Lingkungan Hidup (RPPLH) Kabupaten/Kota	16.700.000,00	16.620.000,00	80.000,00	99,52
	Penyelenggaraan Kajian Lingkungan Hidup Strategis (KLHS) Kabupaten/Kota	706.826.000,00	680.816.851,00	26.009.149,00	96,32
42	**PROGRAM PENGENDALIAN PENCEMARAN DAN/ATAU KERUSAKAN LINGKUNGAN HIDUP**	**2.759.830.300,00**	**2.719.939.757,00**	**39.890.543,00**	**98,55**
	Pencegahan Pencemaran dan/atau Kerusakan Lingkungan Hidup Kabupaten/Kota	2.621.235.300,00	2.589.468.257,00	31.767.043,00	98,79
	Penanggulangan Pencemaran dan/atau Kerusakan Lingkungan Hidup Kabupaten/Kota	64.690.000,00	62.931.500,00	1.758.500,00	97,28
	Pemulihan Pencemaran dan/atau Kerusakan Lingkungan Hidup Kabupaten/Kota	73.905.000,00	67.540.000,00	6.365.000,00	91,39
43	**PROGRAM PENGELOLAAN KEANEKARAGAMAN HAYATI (KEHATI)**	**154.205.500,00**	**147.734.000,00**	**6.471.500,00**	**95,80**
	Pengelolaan Keanekaragaman Hayati Kabupaten/Kota	154.205.500,00	147.734.000,00	6.471.500,00	95,80
44	**PROGRAM PENGENDALIAN BAHAN BERBAHAYA DAN BERACUN (B3) DAN LIMBAH BAHAN BERBAHAYA DAN BERACUN (LIMBAH B3)**	**44.999.750,00**	**43.895.750,00**	**1.104.000,00**	**97,55**
	Penyimpanan sementara Limbah B3	44.999.750,00	43.895.750,00	1.104.000,00	97,55
45	**PROGRAM PEMBINAAN DAN PENGAWASAN TERHADAP IZIN LINGKUNGAN DAN IZIN PERLINDUNGAN DAN PENGELOLAAN LINGKUNGAN HIDUP (PPLH)**	**37.390.000,00**	**37.390.000,00**	**0,00**	**100,00**

BELANJA DAERAH BERDASARKAN PROGRAM DAN KEGIATAN
PEMERINTAH KABUPATEN LEBAK
TAHUN ANGGARAN 2023

NO	PROGRAM DAN KEGIATAN	ANGGARAN	REALISASI	SISA ANGGARAN	%
1	2	3	4	5	6
	Pembinaan dan Pengawasan Terhadap Usaha dan/atau Kegiatan yang Izin Lingkungan dan Izin PPLH Diterbitkan oleh Pemerintah Daerah Kabupaten/Kota	37.390.000,00	37.390.000,00	0,00	100,00
46	**PROGRAM PENGAKUAN KEBERADAAN MASYARAKAT HUKUM ADAT (MHA), KEARIFAN LOKAL DAN HAK MHA YANG TERKAIT DENGAN PPLH**	**50.000.000,00**	**47.225.836,00**	**2.774.164,00**	**94,45**
	Pengakuan MHA, Kearifan Lokal, Pengetahuan Tradisional, dan Hak MHA yang Terkait dengan PPLH	50.000.000,00	47.225.836,00	2.774.164,00	94,45
47	**PROGRAM PENINGKATAN PENDIDIKAN, PELATIHAN DAN PENYULUHAN LINGKUNGAN HIDUP UNTUK MASYARAKAT**	**50.000.000,00**	**47.511.000,00**	**2.489.000,00**	**95,02**
	Penyelenggaraan Pendidikan, Pelatihan, dan Penyuluhan Lingkungan Hidup untuk Lembaga Kemasyarakatan Tingkat Daerah Kabupaten/Kota	50.000.000,00	47.511.000,00	2.489.000,00	95,02
48	**PROGRAM PENGHARGAAN LINGKUNGAN HIDUP UNTUK MASYARAKAT**	**54.914.000,00**	**53.168.000,00**	**1.746.000,00**	**96,82**
	Pemberian Penghargaan Lingkungan Hidup Tingkat Daerah Kabupaten/Kota	54.914.000,00	53.168.000,00	1.746.000,00	96,82
49	**PROGRAM PENANGANAN PENGADUAN LINGKUNGAN HIDUP**	**21.380.000,00**	**21.380.000,00**	**0,00**	**100,00**
	Penyelesaian Pengaduan Masyarakat di Bidang Perlindungan dan Pengelolaan Lingkungan Hidup (PPLH) Kabupaten/Kota	21.380.000,00	21.380.000,00	0,00	100,00
50	**PROGRAM PENGELOLAAN PERSAMPAHAN**	**5.506.218.500,00**	**5.399.945.965,00**	**106.272.535,00**	**98,07**
	Pengelolaan Sampah	5.506.218.500,00	5.399.945.965,00	106.272.535,00	98,07
51	**PROGRAM PENDAFTARAN PENDUDUK**	**209.038.000,00**	**202.942.000,00**	**6.096.000,00**	**97,08**
	Pelayanan Pendaftaran Penduduk	209.038.000,00	202.942.000,00	6.096.000,00	97,08
52	**PROGRAM PENCATATAN SIPIL**	**81.428.000,00**	**81.427.903,00**	**97,00**	**100,00**
	Pelayanan Pencatatan Sipil	81.428.000,00	81.427.903,00	97,00	100,00
53	**PROGRAM PENGELOLAAN INFORMASI ADMINISTRASI KEPENDUDUKAN**	**407.031.000,00**	**391.798.303,00**	**15.232.697,00**	**96,26**
	Penyelenggaraan Pengelolaan Informasi Administrasi Kependudukan	407.031.000,00	391.798.303,00	15.232.697,00	96,26
54	**PROGRAM PENATAAN DESA**	**120.307.000,00**	**108.708.320,00**	**11.598.680,00**	**90,36**
	Penyelenggaraan Penataan Desa	120.307.000,00	108.708.320,00	11.598.680,00	90,36
55	**PROGRAM PENINGKATAN KERJA SAMA DESA**	**24.790.000,00**	**19.929.956,00**	**4.860.044,00**	**80,40**
	Fasilitasi Kerja Sama antar Desa	24.790.000,00	19.929.956,00	4.860.044,00	80,40

BELANJA DAERAH BERDASARKAN PROGRAM DAN KEGIATAN
PEMERINTAH KABUPATEN LEBAK
TAHUN ANGGARAN 2023

NO	PROGRAM DAN KEGIATAN	ANGGARAN	REALISASI	SISA ANGGARAN	%
1	2	3	4	5	6
56	**PROGRAM ADMINISTRASI PEMERINTAHAN DESA**	**3.576.371.575,00**	**3.224.776.534,00**	**351.595.041,00**	**90,17**
	Pembinaan dan Pengawasan Penyelenggaraan Administrasi Pemerintahan Desa	3.576.371.575,00	3.224.776.534,00	351.595.041,00	90,17
57	**PROGRAM PEMBERDAYAAN LEMBAGA KEMASYARAKATAN, LEMBAGA ADAT DAN MASYARAKAT HUKUM ADAT**	**74.759.250,00**	**74.259.190,00**	**500.060,00**	**99,33**
	Pemberdayaan Lembaga Kemasyarakatan yang Bergerak di Bidang Pemberdayaan Desa dan Lembaga Adat Tingkat Daerah Kabupaten/Kota serta Pemberdayaan Masyarakat Hukum Adat yang Masyarakat Pelakunya Hukum Adat yang Sama dalam Daerah Kabupaten/Kota	74.759.250,00	74.259.190,00	500.060,00	99,33
58	**PROGRAM PENGENDALIAN PENDUDUK**	**504.000.000,00**	**486.951.389,00**	**17.048.611,00**	**96,62**
	Pemaduan dan Sinkronisasi Kebijakan Pemerintah Daerah Provinsi dengan Pemerintah Daerah Kabupaten/Kota dalam rangka Pengendalian Kuantitas Penduduk	12.000.000,00	11.693.277,00	306.723,00	97,44
	Pemetaan Perkiraan Pengendalian Penduduk Cakupan Daerah Kabupaten/Kota	492.000.000,00	475.258.112,00	16.741.888,00	96,60
59	**PROGRAM PEMBINAAN KELUARGA BERENCANA (KB)**	**12.420.659.350,00**	**10.948.032.496,00**	**1.472.626.854,00**	**88,14**
	Pelaksanaan Advokasi, Komunikasi, Informasi dan Edukasi (KIE) Pengendalian Penduduk dan KB Sesuai Kearifan Budaya Lokal	1.472.850.000,00	1.240.681.100,00	232.168.900,00	84,24
	Pendayagunaan Tenaga Penyuluh KB/Petugas Lapangan KB (PKB/PLKB)	1.170.000.000,00	1.170.000.000,00	0,00	100,00
	Pengendalian dan Pendistribusian Kebutuhan Alat dan Obat Kontrasepsi serta Pelaksanaan Pelayanan KB di Daerah Kabupaten/Kota	5.072.309.350,00	3.951.015.846,00	1.121.293.504,00	77,89
	Pemberdayaan dan Peningkatan Peran Serta Organisasi Kemasyarakatan Tingkat Daerah Kabupaten/Kota dalam Pelaksanaan Pelayanan dan Pembinaan Kesertaan Ber-KB	4.705.500.000,00	4.586.335.550,00	119.164.450,00	97,47
60	**PROGRAM PEMBERDAYAAN DAN PENINGKATAN KELUARGA SEJAHTERA (KS)**	**7.711.260.000,00**	**7.514.717.578,00**	**196.542.422,00**	**97,45**
	Pelaksanaan Pembangunan Keluarga Melalui Pembinaan Ketahanan dan Kesejahteraan Keluarga	7.711.260.000,00	7.514.717.578,00	196.542.422,00	97,45
61	**PROGRAM PENYELENGGARAAN LALU LINTAS DAN ANGKUTAN JALAN (LLAJ)**	**5.478.804.054,00**	**5.186.323.990,00**	**292.480.064,00**	**94,66**
	Penyediaan Perlengkapan Jalan di Jalan Kabupaten/Kota	2.945.298.078,00	2.721.060.100,00	224.237.978,00	92,39
	Pengelolaan Terminal Penumpang Tipe C	1.741.406.776,00	1.677.868.520,00	63.538.256,00	96,35
	Penerbitan Izin Penyelenggaraan dan Pembangunan Fasilitas Parkir	40.763.250,00	40.717.250,00	46.000,00	99,89
	Pengujian Berkala Kendaraan Bermotor	336.598.950,00	332.001.840,00	4.597.110,00	98,63
	Pelaksanaan Manajemen dan Rekayasa Lalu Lintas untuk Jaringan Jalan Kabupaten/Kota	414.737.000,00	414.676.280,00	60.720,00	99,99

BELANJA DAERAH BERDASARKAN PROGRAM DAN KEGIATAN
PEMERINTAH KABUPATEN LEBAK
TAHUN ANGGARAN 2023

NO	PROGRAM DAN KEGIATAN	ANGGARAN	REALISASI	SISA ANGGARAN	%
1	2	3	4	5	6
62	**PROGRAM PENGELOLAAN INFORMASI DAN KOMUNIKASI PUBLIK**	**873.870.250,00**	**845.159.750,00**	**28.710.500,00**	**96,71**
	Pengelolaan Informasi dan Komunikasi Publik Pemerintah Daerah Kabupaten/Kota	873.870.250,00	845.159.750,00	28.710.500,00	96,71
63	**PROGRAM PENGELOLAAN APLIKASI INFORMATIKA**	**1.845.535.700,00**	**1.805.262.357,00**	**40.273.343,00**	**97,82**
	Pengelolaan Nama Domain yang Telah Ditetapkan oleh Pemerintah Pusat dan Sub Domain di Lingkup Pemerintah Daerah Kabupaten/Kota	846.658.200,00	809.933.310,00	36.724.890,00	95,66
	Pengelolaan E-government di Lingkup Pemerintah Daerah Kabupaten/Kota	998.877.500,00	995.329.047,00	3.548.453,00	99,64
64	**PROGRAM PENGAWASAN DAN PEMERIKSAAN KOPERASI**	**62.640.000,00**	**61.547.000,00**	**1.093.000,00**	**98,26**
	Pemeriksaan dan Pengawasan Koperasi, Koperasi Simpan Pinjam/Unit Simpan Pinjam Koperasi yang Wilayah Keanggotaannya dalam Daerah Kabupaten/ Kota	62.640.000,00	61.547.000,00	1.093.000,00	98,26
65	**PROGRAM PENDIDIKAN DAN LATIHAN PERKOPERASIAN**	**170.192.700,00**	**170.099.200,00**	**93.500,00**	**99,95**
	Pendidikan dan Latihan Perkoperasian Bagi Koperasi yang Wilayah Keanggotaan dalam Daerah Kabupaten/Kota	170.192.700,00	170.099.200,00	93.500,00	99,95
66	**PROGRAM PEMBERDAYAAN DAN PERLINDUNGAN KOPERASI**	**90.240.000,00**	**88.372.800,00**	**1.867.200,00**	**97,93**
	Pemberdayaan dan Perlindungan Koperasi yang Keanggotaannya dalam Daerah Kabupaten/Kota	90.240.000,00	88.372.800,00	1.867.200,00	97,93
67	**PROGRAM PEMBERDAYAAN USAHA MENENGAH, USAHA KECIL, DAN USAHA MIKRO (UMKM)**	**373.549.900,00**	**361.902.000,00**	**11.647.900,00**	**96,88**
	Pemberdayaan Usaha Mikro yang Dilakukan Melalui Pendataan, Kemitraan, Kemudahan Perizinan, Penguatan Kelembagaan dan Koordinasi dengan Para Pemangku Kepentingan	373.549.900,00	361.902.000,00	11.647.900,00	96,88
68	**PROGRAM PENGEMBANGAN UMKM**	**304.569.500,00**	**214.273.780,00**	**90.295.720,00**	**70,35**
	Pengembangan Usaha Mikro dengan Orientasi Peningkatan Skala Usaha Menjadi Usaha Kecil	304.569.500,00	214.273.780,00	90.295.720,00	70,35
69	**PROGRAM PENGEMBANGAN IKLIM PENANAMAN MODAL**	**63.527.000,00**	**62.467.300,00**	**1.059.700,00**	**98,33**
	Pembuatan Peta Potensi Investasi Kabupaten/Kota	63.527.000,00	62.467.300,00	1.059.700,00	98,33
70	**PROGRAM PROMOSI PENANAMAN MODAL**	**23.778.250,00**	**23.248.250,00**	**530.000,00**	**97,77**
	Penyelenggaraan Promosi Penanaman Modal yang Menjadi Kewenangan Daerah Kabupaten/Kota	23.778.250,00	23.248.250,00	530.000,00	97,77
71	**PROGRAM PELAYANAN PENANAMAN MODAL**	**227.345.200,00**	**220.750.032,00**	**6.595.168,00**	**97,10**
	Pelayanan Perizinan dan Non Perizinan Secara Terpadu Satu Pintu dibidang Penanaman Modal yang Menjadi Kewenangan Daerah	227.345.200,00	220.750.032,00	6.595.168,00	97,10

BELANJA DAERAH BERDASARKAN PROGRAM DAN KEGIATAN
PEMERINTAH KABUPATEN LEBAK
TAHUN ANGGARAN 2023

NO	PROGRAM DAN KEGIATAN	ANGGARAN	REALISASI	SISA ANGGARAN	%
1	2	3	4	5	6
	Kabupaten/ Kota				
72	**PROGRAM PENGENDALIAN PELAKSANAAN PENANAMAN MODAL**	**634.448.200,00**	**518.250.160,00**	**116.198.040,00**	**81,69**
	Pengendalian Pelaksanaan Penanaman Modal yang Menjadi Kewenangan Daerah Kabupaten/Kota	634.448.200,00	518.250.160,00	116.198.040,00	81,69
73	**PROGRAM PENGELOLAAN DATA DAN SISTEM INFORMASI PENANAMAN MODAL**	**27.434.000,00**	**26.079.925,00**	**1.354.075,00**	**95,06**
	Pengelolaan Data dan Informasi Perizinan dan Non Perizinan yang Terintegrasi pada Tingkat Daerah Kabupaten/Kota	27.434.000,00	26.079.925,00	1.354.075,00	95,06
74	**PROGRAM PENGEMBANGAN KAPASITAS DAYA SAING KEPEMUDAAN**	**817.480.800,00**	**768.201.000,00**	**49.279.800,00**	**93,97**
	Penyadaran, Pemberdayaan, dan Pengembangan Pemuda dan Kepemudaan Terhadap Pemuda Pelopor Kabupaten/Kota, Wirausaha Muda Pemula, dan Pemuda Kader Kabupaten/Kota	278.059.000,00	262.667.000,00	15.392.000,00	94,46
	Pemberdayaan dan Pengembangan Organisasi Kepemudaan Tingkat Daerah Kabupaten/Kota	539.421.800,00	505.534.000,00	33.887.800,00	93,72
75	**PROGRAM PENGEMBANGAN KAPASITAS DAYA SAING KEOLAHRAGAAN**	**7.053.904.400,00**	**6.544.763.700,00**	**509.140.700,00**	**92,78**
	Pembinaan dan Pengembangan Olahraga Pendidikan pada Jenjang Pendidikan yang Menjadi Kewenangan Daerah Kabupaten/Kota	1.822.098.400,00	1.572.568.000,00	249.530.400,00	86,31
	Penyelenggaraan Kejuaraan Olahraga Tingkat Daerah Kabupaten/Kota	1.394.991.000,00	1.218.373.700,00	176.617.300,00	87,34
	Pembinaan dan Pengembangan Olahraga Prestasi Tingkat Daerah Provinsi	2.186.815.000,00	2.103.822.000,00	82.993.000,00	96,20
	Pembinaan dan Pengembangan Organisasi Olahraga	1.650.000.000,00	1.650.000.000,00	0,00	100,00
76	**PROGRAM PENGEMBANGAN KAPASITAS KEPRAMUKAAN**	**200.000.000,00**	**200.000.000,00**	**0,00**	**100,00**
	Pembinaan dan Pengembangan Organisasi Kepramukaan	200.000.000,00	200.000.000,00	0,00	100,00
77	**PROGRAM PENYELENGGARAAN STATISTIK SEKTORAL**	**181.958.950,00**	**168.940.000,00**	**13.018.950,00**	**92,85**
	Penyelenggaraan Statistik Sektoral di Lingkup Daerah Kabupaten/Kota	181.958.950,00	168.940.000,00	13.018.950,00	92,85
78	**PROGRAM PENYELENGGARAAN PERSANDIAN UNTUK PENGAMANAN INFORMASI**	**39.615.000,00**	**38.550.000,00**	**1.065.000,00**	**97,31**
	Penyelenggaraan Persandian untuk Pengamanan Informasi Pemerintah Daerah Kabupaten/Kota	39.615.000,00	38.550.000,00	1.065.000,00	97,31
79	**PROGRAM PENGEMBANGAN KEBUDAYAAN**	**250.000.000,00**	**249.090.000,00**	**910.000,00**	**99,64**
	Pembinaan Lembaga Adat yang Penganutnya dalam Daerah Kabupaten/Kota	250.000.000,00	249.090.000,00	910.000,00	99,64
80	**PROGRAM PENGEMBANGAN KESENIAN TRADISIONAL**	**424.000.000,00**	**414.428.000,00**	**9.572.000,00**	**97,74**

BELANJA DAERAH BERDASARKAN PROGRAM DAN KEGIATAN
PEMERINTAH KABUPATEN LEBAK
TAHUN ANGGARAN 2023

NO	PROGRAM DAN KEGIATAN	ANGGARAN	REALISASI	SISA ANGGARAN	%
1	2	3	4	5	6
	Pembinaan Kesenian yang Masyarakat Pelakunya dalam Daerah Kabupaten/Kota	424.000.000,00	414.428.000,00	9.572.000,00	97,74
81	**PROGRAM PEMBINAAN SEJARAH**	**25.000.000,00**	**24.300.000,00**	**700.000,00**	**97,20**
	Pembinaan Sejarah Lokal dalam 1 (Satu) Daerah Kabupaten/Kota	25.000.000,00	24.300.000,00	700.000,00	97,20
82	**PROGRAM PELESTARIAN DAN PENGELOLAAN CAGAR BUDAYA**	**360.273.700,00**	**356.261.320,00**	**4.012.380,00**	**98,89**
	Pengelolaan Cagar Budaya Peringkat Kabupaten/Kota	360.273.700,00	356.261.320,00	4.012.380,00	98,89
83	**PROGRAM PENGELOLAAN PERMUSEUMAN**	**912.517.850,00**	**866.378.550,00**	**46.139.300,00**	**94,94**
	Pengelolaan Museum Kabupaten/Kota	912.517.850,00	866.378.550,00	46.139.300,00	94,94
84	**PROGRAM PEMBINAAN PERPUSTAKAAN**	**129.683.750,00**	**123.973.750,00**	**5.710.000,00**	**95,60**
	Pengelolaan Perpustakaan Tingkat Daerah Kabupaten/Kota	129.683.750,00	123.973.750,00	5.710.000,00	95,60
85	**PROGRAM PENGELOLAAN ARSIP**	**130.778.650,00**	**124.236.250,00**	**6.542.400,00**	**95,00**
	Pengelolaan Simpul Jaringan Informasi Kearsipan Nasional Tingkat Kabupaten/Kota	130.778.650,00	124.236.250,00	6.542.400,00	95,00
86	**PROGRAM PENGELOLAAN PERIKANAN TANGKAP**	**222.825.000,00**	**213.067.660,00**	**9.757.340,00**	**95,62**
	Pengelolaan Penangkapan Ikan di Wilayah Sungai, Danau, Waduk, Rawa, dan Genangan Air Lainnya yang Dapat Diusahakan dalam 1 (Satu) Daerah Kabupaten/ Kota	17.469.000,00	17.335.600,00	133.400,00	99,24
	Pemberdayaan Nelayan Kecil dalam Daerah Kabupaten/Kota	64.742.000,00	58.106.800,00	6.635.200,00	89,75
	Pengelolaan dan Penyelenggaraan Tempat Pelelangan Ikan (TPI)	140.614.000,00	137.625.260,00	2.988.740,00	97,87
87	**PROGRAM PENGELOLAAN PERIKANAN BUDIDAYA**	**1.170.466.350,00**	**1.014.014.284,00**	**156.452.066,00**	**86,63**
	Pemberdayaan Pembudi Daya Ikan Kecil	97.539.950,00	92.414.140,00	5.125.810,00	94,74
	Pengelolaan Pembudidayaan Ikan	1.072.926.400,00	921.600.144,00	151.326.256,00	85,90
88	**PROGRAM PENGAWASAN SUMBER DAYA KELAUTAN DAN PERIKANAN**	**5.847.500,00**	**5.793.750,00**	**53.750,00**	**99,08**
	Pengawasan Sumber Daya Perikanan di Wilayah Sungai, Danau, Waduk, Rawa, dan Genangan Air Lainnya yang Dapat Diusahakan Dalam Kabupaten/Kota	5.847.500,00	5.793.750,00	53.750,00	99,08
89	**PROGRAM PENINGKATAN DAYA TARIK DESTINASI PARIWISATA**	**4.676.302.000,00**	**4.317.380.259,00**	**358.921.741,00**	**92,32**
	Pengelolaan Destinasi Pariwisata Kabupaten/Kota	4.666.392.000,00	4.307.470.259,00	358.921.741,00	92,31
	Penetapan Tanda Daftar Usaha Pariwisata Daerah Kabupaten/Kota	9.910.000,00	9.910.000,00	-	100,00
90	**PROGRAM PEMASARAN PARIWISATA**	**1.905.072.000,00**	**1.889.545.270,00**	**15.526.730,00**	**99,18**
	Pemasaran Pariwisata Dalam dan Luar Negeri Daya Tarik, Destinasi dan Kawasan Strategis Pariwisata Kabupaten/Kota	1.905.072.000,00	1.889.545.270,00	15.526.730,00	99,18

BELANJA DAERAH BERDASARKAN PROGRAM DAN KEGIATAN
PEMERINTAH KABUPATEN LEBAK
TAHUN ANGGARAN 2023

NO	PROGRAM DAN KEGIATAN	ANGGARAN	REALISASI	SISA ANGGARAN	%
1	2	3	4	5	6
91	**PROGRAM PENGEMBANGAN SUMBER DAYA PARIWISATA DAN EKONOMI KREATIF**	**2.390.246.550,00**	**2.254.112.637,00**	**136.133.913,00**	**94,30**
	Pelaksanaan Peningkatan Kapasitas Sumber Daya Manusia Pariwisata dan Ekonomi Kreatif Tingkat Dasar	2.390.246.550,00	2.254.112.637,00	136.133.913,00	94,30
92	**PROGRAM PENYEDIAAN DAN PENGEMBANGAN SARANA PERTANIAN**	**8.866.262.106,00**	**8.244.495.685,00**	**621.766.421,00**	**92,99**
	Pengawasan Penggunaan Sarana Pertanian	1.102.811.200,00	896.486.000,00	206.325.200,00	81,29
	Pengelolaan Sumber Daya Genetik (SDG) Hewan, Tumbuhan, dan Mikro Organisme Kewenangan Kabupaten/Kota	7.481.237.406,00	7.073.286.677,00	407.950.729,00	94,55
	Pengendalian dan Pengawasan Penyediaan dan Peredaran Benih/Bibit Ternak, dan Hijauan Pakan Ternak dalam Daerah Kabupaten/Kota	282.213.500,00	274.723.008,00	7.490.492,00	97,35
93	**PROGRAM PENYEDIAAN DAN PENGEMBANGAN PRASARANA PERTANIAN**	**9.957.900.000,00**	**8.417.588.420,00**	**1.540.311.580,00**	**84,53**
	Pengembangan Prasarana Pertanian	5.900.000,00	4.604.000,00	1.296.000,00	78,03
	Pembangunan Prasarana Pertanian	9.952.000.000,00	8.412.984.420,00	1.539.015.580,00	84,54
94	**PROGRAM PENGENDALIAN KESEHATAN HEWAN DAN KESEHATAN MASYARAKAT VETERINER**	**420.615.400,00**	**204.259.741,00**	**216.355.659,00**	**48,56**
	Penjaminan Kesehatan Hewan, Penutupan dan Pembukaan Daerah Wabah Penyakit Hewan Menular Dalam daerah Kabupaten/Kota	119.659.900,00	108.903.141,00	10.756.759,00	91,01
	Pengelolaan Pelayanan Jasa Laboratorium dan Jasa Medik Veteriner dalam Daerah Kabupaten/Kota	300.955.500,00	95.356.600,00	205.598.900,00	31,68
95	**PROGRAM PENGENDALIAN DAN PENANGGULANGAN BENCANA PERTANIAN**	**18.800.000,00**	**17.840.000,00**	**960.000,00**	**94,89**
	Pengendalian dan Penanggulangan Bencana Pertanian Kabupaten/Kota	18.800.000,00	17.840.000,00	960.000,00	94,89
96	**PROGRAM PERIZINAN USAHA PERTANIAN**	**12.949.950,00**	**12.767.950,00**	**182.000,00**	**98,59**
	Penerbitan Izin Usaha Pertanian yang Kegiatan Usahanya dalam Daerah Kabupaten/Kota	12.949.950,00	12.767.950,00	182.000,00	98,59
97	**PROGRAM PENYULUHAN PERTANIAN**	**1.932.552.250,00**	**1.819.513.190,00**	**113.039.060,00**	**94,15**
	Pelaksanaan Penyuluhan Pertanian	1.932.552.250,00	1.819.513.190,00	113.039.060,00	94,15
98	**PROGRAM PENINGKATAN SARANA DISTRIBUSI PERDAGANGAN**	**1.094.881.700,00**	**813.084.353,00**	**281.797.347,00**	**74,26**
	Pembangunan dan Pengelolaan Sarana Distribusi Perdagangan	411.591.950,00	374.913.270,00	36.678.680,00	91,09
	Pembinaan Terhadap Pengelola Sarana Distribusi Perdagangan Masyarakat di Wilayah Kerjanya	683.289.750,00	438.171.083,00	245.118.667,00	64,13
99	**PROGRAM STABILISASI HARGA BARANG KEBUTUHAN POKOK DAN**	**1.359.032.500,00**	**1.348.865.614,00**	**10.166.886,00**	**99,25**

BELANJA DAERAH BERDASARKAN PROGRAM DAN KEGIATAN
PEMERINTAH KABUPATEN LEBAK
TAHUN ANGGARAN 2023

NO	PROGRAM DAN KEGIATAN	ANGGARAN	REALISASI	SISA ANGGARAN	%
1	2	3	4	5	6
	BARANG PENTING				
	Menjamin Ketersediaan Barang Kebutuhan Pokok dan Barang Penting di Tingkat Daerah Kabupaten/ Kota	1.223.087.000,00	1.214.551.614,00	8.535.386,00	99,30
	Pengendalian Harga, dan Stok Barang Kebutuhan Pokok dan Barang Penting di Tingkat Pasar Kabupaten/Kota	135.945.500,00	134.314.000,00	1.631.500,00	98,80
100	**PROGRAM STANDARDISASI DAN PERLINDUNGAN KONSUMEN**	**807.660.000,00**	**803.077.044,00**	**4.582.956,00**	**99,43**
	Pelaksanaan Metrologi Legal, Berupa Tera, Tera Ulang, dan Pengawasan	807.660.000,00	803.077.044,00	4.582.956,00	99,43
101	**PROGRAM PENGGUNAAN DAN PEMASARAN PRODUK DALAM NEGERI**	**260.299.750,00**	**243.417.184,00**	**16.882.566,00**	**93,51**
	Pelaksanaan Promosi, Pemasaran dan Peningkatan Penggunaan Produk Dalam Negeri	260.299.750,00	243.417.184,00	16.882.566,00	93,51
102	**PROGRAM PERENCANAAN DAN PEMBANGUNAN INDUSTRI**	**2.868.055.500,00**	**2.749.081.350,00**	**118.974.150,00**	**95,85**
	Penyusunan dan Evaluasi Rencana Pembangunan Industri Kabupaten/Kota	2.868.055.500,00	2.749.081.350,00	118.974.150,00	95,85
103	**PROGRAM PENGENDALIAN IZIN USAHA INDUSTRI**	**114.789.000,00**	**112.182.400,00**	**2.606.600,00**	**97,73**
	Penerbitan Izin Usaha Industri (IUI), Izin Perluasan Usaha Industri (IPUI), Izin Usaha Kawasan Industri (IUKI) dan Izin Perluasan Kawasan Industri (IPKI) Kewenangan Kabupaten/Kota	114.789.000,00	112.182.400,00	2.606.600,00	97,73
104	**PROGRAM PEMERINTAHAN DAN KESEJAHTERAAN RAKYAT**	**24.353.518.750,00**	**24.057.429.801,00**	**296.088.949,00**	**98,78**
	Administrasi Tata Pemerintahan	317.455.750,00	303.270.708,00	14.185.042,00	95,53
	Pelaksanaan Kebijakan Kesejahteraan Rakyat	22.390.996.000,00	22.184.215.699,00	206.780.301,00	99,08
	Fasilitasi dan Koordinasi Hukum	1.462.931.000,00	1.395.946.200,00	66.984.800,00	95,42
	Fasilitasi Kerja Sama Daerah	182.136.000,00	173.997.194,00	8.138.806,00	95,53
105	**PROGRAM PEREKONOMIAN DAN PEMBANGUNAN**	**1.496.743.500,00**	**1.441.201.946,00**	**55.541.554,00**	**96,29**
	Pelaksanaan Kebijakan Perekonomian	100.447.750,00	91.701.530,00	8.746.220,00	91,29
	Pelaksanaan Administrasi Pembangunan	451.958.500,00	435.292.049,00	16.666.451,00	96,31
	Pengelolaan Pengadaan Barang dan Jasa	944.337.250,00	914.208.367,00	30.128.883,00	96,81
106	**PROGRAM DUKUNGAN PELAKSANAAN TUGAS DAN FUNGSI DPRD**	**43.158.101.819,00**	**40.374.747.662,00**	**2.783.354.157,00**	**93,55**
	Pembentukan Peraturan Daerah dan Peraturan DPRD	2.939.427.000,00	2.376.942.490,00	562.484.510,00	80,86
	Peningkatan Kapasitas DPRD	3.399.868.319,00	3.201.528.324,00	198.339.995,00	94,17
	Penyerapan dan Penghimpunan Aspirasi Masyarakat	3.965.462.500,00	3.869.959.800,00	95.502.700,00	97,59

BELANJA DAERAH BERDASARKAN PROGRAM DAN KEGIATAN
PEMERINTAH KABUPATEN LEBAK
TAHUN ANGGARAN 2023

NO	PROGRAM DAN KEGIATAN	ANGGARAN	REALISASI	SISA ANGGARAN	%
1	2	3	4	5	6
	Fasilitasi Tugas DPRD	32.853.344.000,00	30.926.317.048,00	1.927.026.952,00	94,13
107	**PROGRAM PERENCANAAN, PENGENDALIAN DAN EVALUASI PEMBANGUNAN DAERAH**	**1.297.021.950,00**	**1.156.015.634,00**	**141.006.316,00**	**89,13**
	Penyusunan Perencanaan dan Pendanaan	1.187.370.500,00	1.056.771.374,00	130.599.126,00	89,00
	Analisis Data dan Informasi Pemerintahan Daerah Bidang Perencanaan Pembangunan Daerah	44.613.500,00	39.720.160,00	4.893.340,00	89,03
	Pengendalian, Evaluasi dan Pelaporan Bidang Perencanaan Pembangunan Daerah	65.037.950,00	59.524.100,00	5.513.850,00	91,52
108	**PROGRAM KOORDINASI DAN SINKRONISASI PERENCANAAN PEMBANGUNAN DAERAH**	**1.504.102.700,00**	**1.288.076.130,00**	**216.026.570,00**	**85,64**
	Koordinasi Perencanaan Bidang Pemerintahan dan Pembangunan Manusia	247.901.000,00	211.757.717,00	36.143.283,00	85,42
	Koordinasi Perencanaan Bidang Perekonomian dan SDA (Sumber Daya Alam)	900.034.600,00	811.195.699,00	88.838.901,00	90,13
	Koordinasi Perencanaan Bidang Infrastruktur dan Kewilayahan	356.167.100,00	265.122.714,00	91.044.386,00	74,44
109	**PROGRAM PENGELOLAAN KEUANGAN DAERAH**	**530.958.326.329,00**	**530.125.360.722,00**	**832.965.607,00**	**99,84**
	Koordinasi dan Penyusunan Rencana Anggaran Daerah	1.967.757.000,00	1.881.639.747,00	86.117.253,00	95,62
	Koordinasi dan Pengelolaan Perbendaharaan Daerah	769.796.250,00	745.017.825,00	24.778.425,00	96,78
	Koordinasi dan Pelaksanaan Akuntansi dan Pelaporan Keuangan Daerah	1.134.288.000,00	1.082.243.400,00	52.044.600,00	95,41
	Penunjang Urusan Kewenangan Pengelolaan Keuangan Daerah	527.086.485.079,00	526.416.459.750,00	670.025.329,00	99,87
110	**PROGRAM PENGELOLAAN BARANG MILIK DAERAH**	**2.548.228.150,00**	**2.135.931.835,00**	**412.296.315,00**	**83,82**
	Pengelolaan Barang Milik Daerah	2.548.228.150,00	2.135.931.835,00	412.296.315,00	83,82
111	**PROGRAM PENGELOLAAN PENDAPATAN DAERAH**	**1.994.840.750,00**	**1.716.380.540,00**	**278.460.210,00**	**86,04**
	Kegiatan Pengelolaan Pendapatan Daerah	1.994.840.750,00	1.716.380.540,00	278.460.210,00	86,04
112	**PROGRAM KEPEGAWAIAN DAERAH**	**2.457.713.000,00**	**2.361.069.047,00**	**96.643.953,00**	**96,07**
	Pengadaan, Pemberhentian dan Informasi Kepegawaian ASN	488.303.000,00	462.483.119,00	25.819.881,00	94,71
	Mutasi dan Promosi ASN	963.419.000,00	952.216.853,00	11.202.147,00	98,84
	Pengembangan Kompetensi ASN	867.826.000,00	812.976.985,00	54.849.015,00	93,68
	Penilaian dan Evaluasi Kinerja Aparatur	138.165.000,00	133.392.090,00	4.772.910,00	96,55
113	**PROGRAM PENGEMBANGAN SUMBER DAYA MANUSIA**	**3.967.199.000,00**	**3.952.033.926,00**	**15.165.074,00**	**99,62**
	Sertifikasi, Kelembagaan, Pengembangan Kompetensi Manajerial dan Fungsional	3.967.199.000,00	3.952.033.926,00	15.165.074,00	99,62
114	**PROGRAM PENELITIAN DAN PENGEMBANGAN DAERAH**	**2.066.746.000,00**	**1.990.028.466,00**	**76.717.534,00**	**96,29**

BELANJA DAERAH BERDASARKAN PROGRAM DAN KEGIATAN
PEMERINTAH KABUPATEN LEBAK
TAHUN ANGGARAN 2023

NO	PROGRAM DAN KEGIATAN	ANGGARAN	REALISASI	SISA ANGGARAN	%
1	2	3	4	5	6
	Penelitian dan Pengembangan Bidang Penyelenggaraan Pemerintahan dan Pengkajian Peraturan	319.250.000,00	312.016.380,00	7.233.620,00	97,73
	Penelitian dan Pengembangan Bidang Sosial dan Kependudukan	348.296.000,00	343.555.222,00	4.740.778,00	98,64
	Penelitian dan Pengembangan Bidang Ekonomi dan Pembangunan	1.091.800.000,00	1.053.089.864,00	38.710.136,00	96,45
	Pengembangan Inovasi dan Teknologi	307.400.000,00	281.367.000,00	26.033.000,00	91,53
115	**PROGRAM PENYELENGGARAAN PENGAWASAN**	**2.851.224.500,00**	**2.838.229.917,00**	**12.994.583,00**	**99,54**
	Penyelenggaraan Pengawasan Internal	2.155.449.500,00	2.149.625.840,00	5.823.660,00	99,73
	Penyelenggaraan Pengawasan dengan Tujuan Tertentu	695.775.000,00	688.604.077,00	7.170.923,00	98,97
116	**PROGRAM PERUMUSAN KEBIJAKAN, PENDAMPINGAN DAN ASISTENSI**	**409.254.000,00**	**397.227.375,00**	**12.026.625,00**	**97,06**
	Perumusan Kebijakan Teknis di Bidang Pengawasan dan Fasilitasi Pengawasan	21.754.000,00	21.711.000,00	43.000,00	99,80
	Pendampingan dan Asistensi	387.500.000,00	375.516.375,00	11.983.625,00	96,91
117	**PROGRAM PENYELENGGARAAN PEMERINTAHAN DAN PELAYANAN PUBLIK**	**1.670.048.600,00**	**1.613.150.000,00**	**56.898.600,00**	**96,59**
	Koordinasi Penyelenggaraan Kegiatan Pemerintahan di Tingkat Kecamatan	466.202.250,00	447.837.750,00	18.364.500,00	96,06
	Penyelenggaraan Urusan Pemerintahan yang Tidak Dilaksanakan oleh Unit Kerja Perangkat Daerah yang Ada di Kecamatan	53.011.100,00	47.553.000,00	5.458.100,00	89,70
	Pelaksanaan Urusan Pemerintahan yang Dilimpahkan kepada Camat	1.150.835.250,00	1.117.759.250,00	33.076.000,00	97,13
118	**PROGRAM PEMBERDAYAAN MASYARAKAT DESA DAN KELURAHAN**	**2.855.207.405,00**	**2.771.008.404,00**	**84.199.001,00**	**97,05**
	Koordinasi Kegiatan Pemberdayaan Desa	161.922.550,00	145.021.150,00	16.901.400,00	89,56
	Kegiatan Pemberdayaan Kelurahan	1.622.016.605,00	1.601.208.254,00	20.808.351,00	98,72
	Pemberdayaan Lembaga Kemasyarakatan Tingkat Kecamatan	1.071.268.250,00	1.024.779.000,00	46.489.250,00	95,66
119	**PROGRAM PENYELENGGARAAN URUSAN PEMERINTAHAN UMUM**	**1.375.559.000,00**	**1.351.669.000,00**	**23.890.000,00**	**98,26**
	Penyelenggaraan Urusan Pemerintahan Umum Sesuai Penugasan Kepala Daerah	1.375.559.000,00	1.351.669.000,00	23.890.000,00	98,26
120	**PROGRAM PEMBINAAN DAN PENGAWASAN PEMERINTAHAN DESA**	**378.021.900,00**	**353.111.800,00**	**24.910.100,00**	**93,41**
	Fasilitasi, Rekomendasi dan Koordinasi Pembinaan dan Pengawasan Pemerintahan Desa	378.021.900,00	353.111.800,00	24.910.100,00	93,41
121	**PROGRAM PENGUATAN IDEOLOGI PANCASILA DAN KARAKTER KEBANGSAAN**	**2.454.770.650,00**	**2.364.185.680,00**	**90.584.970,00**	**96,31**
	Perumusan Kebijakan Teknis dan Pemantapan Pelaksanaan Bidang Ideologi Pancasila dan Karakter Kebangsaan	2.454.770.650,00	2.364.185.680,00	90.584.970,00	96,31

BELANJA DAERAH BERDASARKAN PROGRAM DAN KEGIATAN

PEMERINTAH KABUPATEN LEBAK

TAHUN ANGGARAN 2023

NO	PROGRAM DAN KEGIATAN	ANGGARAN	REALISASI	SISA ANGGARAN	%
1	2	3	4	5	6
122	**PROGRAM PENINGKATAN PERAN PARTAI POLITIK DAN LEMBAGA PENDIDIKAN MELALUI PENDIDIKAN POLITIK DAN PENGEMBANGAN ETIKA SERTA BUDAYA POLITIK**	**30.934.222.500,00**	**30.912.566.500,00**	**21.656.000,00**	**99,93**
	Perumusan Kebijakan Teknis dan Pemantapan Pelaksanaan Bidang Pendidikan Politik, Etika Budaya Politik, Peningkatan Demokrasi, Fasilitasi Kelembagaan Pemerintahan, Perwakilan dan Partai Politik, Pemilihan Umum/Pemilihan Umum Kepala Daerah, serta Pemantauan Situasi Politik	30.934.222.500,00	30.912.566.500,00	21.656.000,00	99,93
123	**PROGRAM PEMBERDAYAAN DAN PENGAWASAN ORGANISASI KEMASYARAKATAN**	**1.184.922.000,00**	**1.130.850.300,00**	**54.071.700,00**	**95,44**
	Perumusan Kebijakan Teknis dan Pemantapan Pelaksanaan Bidang Pemberdayaan dan Pengawasan Organisasi Kemasyarakatan	1.184.922.000,00	1.130.850.300,00	54.071.700,00	95,44
124	**PROGRAM PEMBINAAN DAN PENGEMBANGAN KETAHANAN EKONOMI, SOSIAL, DAN BUDAYA**	**1.468.680.000,00**	**1.428.731.840,00**	**39.948.160,00**	**97,28**
	Perumusan Kebijakan Teknis dan Pemantapan Pelaksanaan Bidang Ketahanan Ekonomi, Sosial dan Budaya	1.468.680.000,00	1.428.731.840,00	39.948.160,00	97,28
125	**PROGRAM PENINGKATAN KEWASPADAAN NASIONAL DAN PENINGKATAN KUALITAS DAN FASILITASI PENANGANAN KONFLIK SOSIAL**	**932.530.000,00**	**901.057.520,00**	**31.472.480,00**	**96,63**
	Perumusan Kebijakan Teknis dan Pelaksanaan Pemantapan Kewaspadaan Nasional dan Penanganan Konflik Sosial	932.530.000,00	901.057.520,00	31.472.480,00	96,63
	JUMLAH	**2.943.730.234.677,00**	**2.827.845.303.048,00**	**115.964.914.829,00**	**96,06**

Realisasi Pembiayaan Neto Tahun Anggaran 2023 sebesar Rp220.140.512.733,00. Rincian realisasi Pembiayaan adalah sebagai berikut:

1. Realisasi Penerimaan Pembiayaan Daerah Tahun Anggaran 2023 sebesar Rp268.366.512.733,00 atau 100,00% dari anggaran yang ditetapkan sebesar Rp268.373.801.521,00. Realisasi penerimaan pembiayaan daerah diperoleh dari SiLPA Tahun Anggaran 2022 (audited) sebesar Rp268.383.576.109,00 dan pencairan dana cadangan sebesar Rp28.000.000.000,00.
2. Realisasi Pengeluaran Pembiayaan Daerah Tahun Anggaran 2023 sebesar Rp48.226.000.000,00 atau 100,00% dari anggaran yang ditetapkan sebesar

Rp48.226.000.000,00. Realisasi Pengeluaran Pembiayaan Tahun Anggaran 2023 terdiri dari:

a. Realisasi Pembentukan Dana Cadangan sebesar Rp35.000.000.000,00 dari anggaran yang ditetapkan sebesar Rp35.000.000.000,00; dan
b. Realisasi Penyertaan Modal Pemerintah Daerah sebesar Rp13.226.000.000,00 atau 100,00% dari anggaran yang ditetapkan sebesar Rp13.226.000.000,00.

Rincian anggaran dan realisasi belanja mandatoring spending Tahun Anggaran 2023 dapat dilihat pada Tabel 3.16 berikut:

Tabel 3.16
REALISASI BELANJA *MANDATORY SPENDING*
PEMERINTAH KABUPATEN LEBAK TAHUN ANGGARAN 2023

NO	URAIAN	ANGGARAN (Rp)	REALISASI (Rp)	%
1	2	3	4	5
1	PENDIDIKAN	1.094.805.540.935,00	1.065.139.458.792,00	97,29
2	KESEHATAN	500.894.299.575,00	470.706.754.523,00	93,97
3	APARAT PENGAWAS INTERNAL PEMERINTAH	15.601.448.347,00	15.363.637.308,00	98,48
4	PENDIDIKAN DAN PELATIHAN ASN	11.386.793.016,00	10.898.021.918,00	95,71
5	INFRASTRUKTUR	561.596.549.818,00	512.198.513.183,00	91,20
JUMLAH		**2.184.284.631.691,00**	**2.074.306.385.724,00**	**94,96**

Belanja Mandatory Spending Tahun Anggaran 2023 terealisasi sebesar Rp2.074.306.385.724,00 atau 94,96% dari anggaran yang telah ditetapkan sebesar Rp2.184.284.631.691,00. Meskipun alokasi infrastruktur belum terpenuhi diharapkan dengan adanya keharusan Pemerintah Daerah mengalokasikan belanja mandatory Spending yang bertujuan untuk mengurangi masalah ketimpangan sosial dan ekonomi daerah akan terwujud di Kabupaten Lebak.

3.2 Hambatan Dan Kendala Yang Ada Dalam Pencapaian Target yang Telah Ditetapkan

Pelaksanaan APBD Tahun Anggaran 2023, total realisasi pendapatan daerah yaitu sebesar Rp2.682.005.744.337,00 atau 98,47% dari yang ditargetkan sebesar Rp2.723.662.416.356,00. Realisasi pendapatan yang tidak melampaui target yang telah ditetapkan Tahun Anggaran 2023 yaitu dari Pendapatan Asli Daerah (PAD) sebesar Rp434.292.734.733,00 atau 96,56%, hal ini dikarenakan:

1. Menurunnya kesadaran Masyarakat membayar Pajak dan retribusi;

2. Menurunnya pemanfaatan fasilitas objek retribusi oleh masyarakat;
3. Berkembangnya media sosial yang sangat pesat, sehingga Masyarakat lebih memilih menggunakan media sosial untuk menmpromosikan barang dan jasa yang dijual.

Pendapatan Transfer trealisasi sebesar Rp2.229.554.953.182,00 atau 99,96%, hal ini disebabkan karena:

1. Dana Bagi Hasil tidak tercapai dikarenakan dihitung berdasarkan prosentase penerimaan negara;
2. Dana Alokasi Khusus Fisik disalurkan berdasarkan kontrak;
3. Dana Alokasi Khusus Non Fisik disalurkan dengan memperhitungkan SILPA Tahun sebelumnya;

Lain-Lain Pendapatan Daerah Yang Sah terealisai sebesar Rp18.158.056.422,00 atau 78,60%, disebabkan dikarenakan Pendapatan Hibah dari Pemerintah Pusat disalurkan berdasarkan *reimbursement*;

Belanja Daerah dan Transfer Tahun Anggaran 2023 terdiri dari 125 program, 222 kegiatan, dan 485 sub kegiatan terealisasi sebesar Rp2.827.845.303.048,00 atau 96,06%. Persentase Belanja dan Transfer Tahun Anggaran 2023 jika dibandingkan dengan Tahun Anggaran 2022 terealisasi sebesar Rp2.635.141.572.169,00 atau 89,71%, mengalami kenaikan sebesar 6,35%. Beberapa hambatan tidak tercapainya realisasi belanja daerah pada Tahun Anggaran 2023 adalah sebagai berikut:

1. Kurangnya pemahaman sumber daya manusia dalam penerapan regulasi di bidang pelaksanaan, penatausahaan, akuntansi, dan pelaporan pertanggungjawaban keuangan daerah;
2. Dinamika regulasi di bidang pengelolaan keuangan daerah mengakibatkan Pemerintah Daerah membutuhkan waktu untuk penyesuaian regulasi teknis di daerah, penyiapan sumber daya manusia dan infrastruktur pendukung sehingga mengakibatkan implementasi di lapangan sedikit tertunda;
3. Penggunaan aplikasi SIPD pada pelaksanaan penganggaran dan penatausahaan yang masih terus disempurnakan modul dan disesuaikan dengan regulasi dan kebutuhanPemerintah Daerah;
4. Diharuskannya Penggunaan produk dalam negeri dalam pengadaan barang dan jasa dirasa cukup menghambat upaya percepatan penyerapan anggaran akibat ketidaksiapan regulasi teknis dan infrastruktur pendukung, proses sertifikasi

TKDN yang lambat serta keterbatasan kemampuan UMKM untuk memenuhi permintaan pasar;

5. Beberapa kegiatan tidak dilaksanakan karena pertimbangan teknis dan kebijakan Pemerintah Pusat.

BAB IV
KEBIJAKAN AKUNTANSI

Berdasarkan Peraturan Pemerintah Nomor 71 Tahun 2010 Tentang Standar Akuntansi Pemerintahan (SAP) dan Peraturan Menteri Dalam Negeri Nomor 64 Tahun 2013 Tentang Penerapan Standar Akuntansi Pemerintahan Berbasis Akrual Pada Pemerintah Daerah, penyusunan dan penyajian Laporan Keuangan Pemerintah Daerah Kabupaten Lebak sudah menggunakan basis akrual.

Peraturan Menteri Dalam Negeri Nomor 90 Tahun 2019 Tentang Klasifikasi, Kodefikasi, dan Nomenklatur Perencanaan Pembangunan dan Keuangan Daerah, dan Peraturan Bupati Nomor 72 Tahun 2023 Tentang Perubahan Atas Perubahan Bupati Lebak Nomor 30 Tahun 2022 Tentang Kebijakan Akuntansi Pemerintah Daerah Laporan Keuangan Pemerintah Daerah (LKPD) yang disusun terdiri dari 7 (tujuh) laporan yaitu:

1. Laporan Realisasi Anggaran (LRA) menyediakan informasi mengenai realisasi pendapatan, belanja, transfer, surplus/defisit, dan pembiayaan dari suatu entitas pelaporan yang masing-masing diperbandingkan dengan anggarannya. Informasi tersebut berguna bagi para pengguna laporan dalam mengevaluasi keputusan mengenai alokasi sumber-sumber daya ekonomi, akuntabilitas dan ketaatan entitas pelaporan terhadap anggaran dengan menyediakan informasi mengenai sumber, alokasi, dan penggunaan sumber daya ekonomi dan menyediakan informasi mengenai realisasi anggaran secara menyeluruh yang berguna dalam mengevaluasi kinerja pemerintah dalam hal efisiensi dan efektivitas penggunaan anggaran;
2. Laporan Perubahan Saldo Anggaran Lebih menyajikan informasi kenaikan atau penurunan Saldo Anggaran Lebih Tahun pelaporan dibandingkan dengan Tahun sebelumnya dan terdiri dari SAL awal SiLPA/SiKPA koreksi dan SAL akhir;
3. Laporan Operasional (LO) adalah salah satu unsur laporan keuangan yang menyajikan ikhtisar sumber daya ekonomi yang menambah ekuitas dan penggunaannya yang dikelola oleh Pemerintah Daerah untuk kegiatan penyelenggaraan pemerintahan dalam satu periode pelaporan. Laporan Operasional disusun guna melengkapi pelaporan dari siklus akuntansi berbasis akrual sehingga antara Neraca, Laporan Perubahan Ekuitas, dan Laporan

Operasional mempunyai keterkaitan yang dapat dipertanggungjawabkan penyusunannya. Laporan Operasional (LO) menyajikan informasi mengenai seluruh kegiatan operasional keuangan entitas yang tercermin dalam pendapatan - LO, beban dan surplus/defisit operasional dari suatu entitas;

4. Laporan Perubahan Ekuitas (LPE) adalah laporan yang menggambarkan peningkatan atau penurunan aktiva bersih selama periode yang bersangkutan berdasarkan prinsip pengukuran tertentu yang dianut. Laporan Perubahan Ekuitas (LPE) menyajikan informasi mengenai perubahan ekuitas yang terdiri dari ekuitas awal, surplus/defisit - LO, koreksi dan ekuitas akhir;
5. Neraca memuat informasi mengenai Aset, Kewajiban, dan Ekuitas. Pada Neraca Perangkat Daerah disajikan mengenai Aset Lancar, Investasi Jangka Panjang, Aset Tetap, Aset Lainnya, Kewajiban, dan Ekuitas;
6. Laporan Arus Kas menyajikan informasi kas sehubungan dengan aktivitas operasi, investasi, pendanaan, dan transitoris yang menggambarkan saldo awal, penerimaan, pengeluaran, dan saldo akhir kas pemerintah selama periode tertentu. Unsur yang dicakup dalam Laporan Arus Kas terdiri dari penerimaan kas adalah semua aliran kas yang masuk ke Bendahara Umum Daerah dan pengeluaran kas adalah semua aliran kas yang keluar dari Bendahara Umum Daerah; dan
7. Catatan atas Laporan Keuangan (CaLK) menyajikan penjelasan dan daftar mengenai nilai suatu akun yang disajikan dalam Laporan Realisasi Anggaran (LRA), Neraca, Laporan Arus Kas (LAK), Laporan Operasional (LO), Laporan Perubahan Ekuitas (LPE) dan Laporan Perubahan Saldo Anggaran Lebih (LP – SAL) dalam rangka pengungkapan yang memadai.

Pengakuan, pengukuran dan penyajian dalam Laporan Keuangan Pemerintah Daerah (LKPD) Kabupaten Lebak berdasarkan pada Kebijakan Akuntansi Pemerintah Daerah Kabupaten Lebak yang tertuang dalam Peraturan Bupati Lebak Nomor 72 Tahun 2023 tentang Perubahan Atas Perubahan Bupati Lebak Nomor 30 Tahun 2022 Tentang Kebijakan Akuntansi Pemerintah Daerah yang memuat tentang prinsip, dasar, konvensi, aturan dan praktek spesifik dalam penyusunan dan penyajian laporan keuangan sedangkan Sistem Akuntansi Pemerintah Daerah (SAPD) tertuang dalam Peraturan Bupati Lebak Nomor 73 Tahun 2023 Tentang Perubahan Atas Perubahan Bupati Lebak Tentang Sistem Akuntansi Pemerintah

Daerah yang memuat pilihan prosedur dan teknik akuntansi dalam melakukan identifikasi transaksi, pencatatan pada jurnal, posting dalam buku besar, penyusunan neraca saldo serta penyajian laporan keuangan.

4.1 Entitas Akuntansi/Entitas Pelaporan Keuangan Daerah

Entitas akuntansi adalah unit pemerintahan yang mengelola anggaran, kekayaan, dan kewajiban, menyelenggarakan akuntansi dan Menyusun laporan keuangan, tetapi laporan keuangan yang dihasilkannya untuk dikonsolidasikan atau digabungkan sebagai bahan penyusunan laporan keuangan pada Entitas Pelaporan. Entitas akuntansi pada Pemerintah Daerah Kabupaten Lebak terdiri dari Satuan Kerja Perangkat Daerah (SKPD) dan Satuan Kerja Pengelola Keuangan Daerah (SKPKD) serta Badan Layanan Umum Daerah (BLUD). Entitas pelaporan adalah unit pemerintahan yang terdiri dari satu atau lebih entitas akuntansi yang menurut ketentuan peraturan perundang-undangan wajib menyampaikan laporan pertanggungjawaban berupa laporan keuangan yaitu Pemerintah Daerah.

Berdasarkan Peraturan Pemerintah Nomor No. 72 Tahun 2019 tentang Perubahan atas Peraturan Pemerintah Nomor 18 Tahun 2016 tentang Perangkat Daerah bahwa kriteria tipelogi Perangkat Daerah untuk menentukan tipe Perangkat Daerah berdasarkan hasil pemetaan urusan pemerintahan dengan variabel:

1. Umum dengan bobot 20% (dua puluh persen);
2. Teknis dengan bobot 80% (delapan puluh persen).

Kriteria variabel umum sebagaimana dimaksud di atas ditetapkan berdasarkan karakteristik Daerah yang terdiri atas indikator jumlah penduduk, luas wilayah dan jumlah Anggaran Pendapatan dan Belanja Daerah.

Kriteria variable teknis Sekertariat Daerah, Sekertariat Dewan, Inspektorat, Badan Perencanaan Penelitian dan Pengembangan Daerah, Badan Keuangan dan Aset Daerah adalah Tipe A > 800, Tipe B > 600 s/d 800. Tipe C < 600. Untuk Dinas Tipe A > 800, Tipe B > 600 s/d 800, Tipe C > 400 s/d 600, sedangkan untuk Kecamatan Kecamatan tipe A > 600, Tipe B < 600.

Pemerintah Daerah Kabupaten Lebak menetapkan Peraturan Daerah Kabupaten Lebak Nomor 5 Tahun 2020 Tentang Perubahan Atas Peraturan Daerah Nomor 8 Tahun 2016 Tentang Pembentukan dan Susunan Perangkat Daerah Kabupaten Lebak Tanggal 28 Desember 2020 yang mulai berlaku efektif pada

Tanggal 01 Januari Tahun 2021.

Berdasarkan Peraturan Daerah Kabupaten Lebak Nomor 5 Tahun 2020 tentang Perubahan Atas Peraturan Daerah Nomor 8 Tahun 2016 tentang Pembentukan dan Susunan Perangkat Daerah Kabupaten Lebak, entitas akuntansi di lingkungan Pemerintah Daerah Kabupaten Lebak menjadi sebagai berikut:

1. Sekretariat Daerah Kabupaten Lebak merupakan Sekretariat Daerah Tipe A;
2. Sekretariat DPRD Kabupaten Lebak merupakan Sekretariat DPRD Tipe A;
3. Inspektorat Daerah Kabupaten Lebak merupakan Inspektorat Tipe A;
4. Dinas Daerah Kabupaten Lebak, terdiri dari:
    a. Dinas Kependudukan dan Pencatatan Sipil dengan Tipe A, menyelenggarakan urusan pemerintahan bidang administrasi kependudukan dan pencatatan sipil;
    b. Dinas Perpustakaan dan Kearsipan dengan Tipe A, menyelenggarakan urusan pemerintahan bidang perpustakaan dan bidang kearsipan;
    c. Dinas Pendidikan dengan Tipe A, menyelenggarakan urusan pemerintahan bidang pendidikan;
    d. Dinas Perikanan dengan Tipe B, menyelenggarakan urusan pemerintahan bidang kelautan dan perikanan;
    e. Dinas Kepemudaan dan Olahraga dengan Tipe B, menyelenggarakan urusan pemerintahan bidang kepemudaan dan olahraga;
    f. Dinas Kesehatan dengan Tipe A, menyelenggarakan urusan pemerintahan bidang Kesehatan;
    g. Satuan Polisi Pamong Praja dan Pemadam Kebakaran dengan Tipe A, menyelenggarakan urusan pemerintahan bidang ketenteraman, ketertiban umum, perlindungan masyarakat dan kebakaran;
    h. Dinas Komunikasi, Informatika, Statistik dan Persandian dengan Tipe A, menyelenggarakan urusan pemerintahan bidang komunikasi, informatika, statistik, dan persandian;
    i. Dinas Koperasi, Usaha Kecil, dan Menengah dengan Tipe A, menyelenggarakan urusan pemerintahan bidang koperasi, usaha kecil, dan menengah;
    j. Dinas Lingkungan Hidup dengan Tipe A, menyelenggarakan urusan pemerintahan bidang lingkungan hidup;
    k. Dinas Ketahanan Pangan dengan Tipe B, menyelenggarakan urusan

pemerintahan bidang pangan;

l. Dinas Kebudayaan dan Pariwisata dengan Tipe A, menyelenggarakan urusan pemerintahan bidang kebudayaan dan pariwisata;

m. Dinas Pekerjaan Umum dan Penataan Ruang dengan Tipe A, menyelenggarakan urusan pemerintahan bidang pekerjaan umum dan penataan ruang;

n. Dinas Pemberdayaan Masyarakat dan Desa dengan Tipe A, menyelenggarakan urusan pemerintahan bidang pemberdayaan Masyarakat dan desa;

o. Dinas Pemberdayaan Perempuan dan Perlindungan Anak serta Pengendalian Penduduk dan Keluarga Berencana dengan Tipe A, menyelenggarakan urusan pemerintahan bidang pemberdayaan perempuan dan perlindungan anak serta pengendalian penduduk dan keluarga berencana;

p. Dinas Penanaman Modal dengan Tipe B, menyelenggarakan urusan pemerintahan bidang penanaman modal dan pelayanan terpadu satu pintu;

q. Dinas Perindustrian dan Perdagangan dengan Tipe A, menyelenggarakan urusan pemerintahan bidang Perindustrian dan bidang perdagangan;

r. Dinas Perhubungan dengan Tipe B, menyelenggarakan urusan pemerintahan bidang perhubungan;

s. Dinas Pertanian dengan Tipe A, menyelenggarakan urusan pemerintahan bidang pertanian dan perkebunan;

t. Dinas Peternakan dan Kesehatan Hewan dengan Tipe A, menyelenggarakan urusan pemerintahan bidang pertanian;

u. Dinas Perumahan, Kawasan Permukiman dan Pertanahan dengan Tipe C, menyelenggarakan urusan pemerintahan bidang perumahan dan Kawasan permukiman dan urusan pemerintahan bidang pertanahan;

v. Dinas Sosial dengan Tipe A, menyelenggarakan urusan pemerintahan bidangsosial;

w. DinasTenaga Kerja dengan Tipe B, menyelenggarakan urusan pemerintahan bidang tenaga kerja.

5. Badan Daerah terdiri dari:

a. Badan Perencanaan, Penelitian dan Pengembangan Daerah dengan Tipe A, melaksanakan fungsi penunjang perencanaan dan penunjang penelitian dan pengembangan;

b. Badan Keuangan dan Aset Daerah dengan Tipe A, melaksanakan fungsi penunjang keuangan dan aset;
c. Badan Pendapatan Daerah dengan Tipe A, melaksanakan fungsi penunjang keuangan;
d. Badan Kepegawaian dan Pengembangan Sumber Daya Manusia dengan Tipe B, melaksanakan fungsi penunjang kepegawaian, Pendidikan dan pelatihan;
e. Badan Kesatuan Bangsa dan Politik dengan intesitas sedang, melaksanakan fungsi penunjang kesatuan bangsa dan politik di wilayah Kabupaten Lebak.

6. Kecamatan terdiri dari 28 Kecamatan denganTipe A yaitu:
   a. Kecamatan Rangkasbitung;
   b. Kecamatan Cibadak;
   c. Kecamatan Warunggunung;
   d. Kecamatan Cikulur;
   e. Kecamatan Cimarga;
   f. Kecamatan Leuwidamar;
   g. Kecamatan Muncang;
   h. Kecamatan Bojongmanik;
   i. Kecamatan Cileles;
   j. Kecamatan Gunungkencana;
   k. Kecamatan Banjarsari;
   l. Kecamatan Cijaku;
   m. Kecamatan Malingping;
   n. Kecamatan Sajira;
   o. Kecamatan Cipanas;
   p. Kecamatan Maja;
   q. Kecamatan Panggarangan;
   r. Kecamatan Bayah;
   s. Kecamatan Cibeber;
   t. Kecamatan Sobang;
   u. Kecamatan Curugbitung;
   v. Kecamatan Wanasalam;
   w. Kecamatan Cilograng;
   x. Kecamatan Kalanganyar;

y. Kecamatan Lebakgedong;
z. Kecamatan Cirinten;
aa. Kecamatan Cihara; dan
bb. Kecamatan Cigemblong.

7. Rumah Sakit Daerah dr. Adjidarmo sebagai unit organisasi bersifat khusus serta pusat Kesehatan Masyarakat sebagai unit organisasi bersifat fungsional, yang memberikan layanan secara professional.

4.2 Basis Akuntansi Yang Mendasari Penyusunan Laporan Keuangan Pemerintah Daerah

Basis akuntansi yang digunakan pada penyusunan dan penyajian Laporan Keuangan Pemerintah Daerah Kabupaten Lebak Tahun Anggaran 2023 adalah basis akrual untuk pengakuan pendapatan - LO dan beban, pengakuan aset, ekuitas dan kewajiban, sedangkan penyusunan Laporan Realisasi Anggaran (LRA) disusun berdasarkan basis kas karena anggaran disusun dan dilaksanakan berdasarkan basis kas.

Basis akrual pada Laporan Operasional berarti bahwa pendapatan diakui pada saat hak untuk memperoleh pendapatan telah terpenuhi walaupun kas belum diterima di Rekening Kas Umum Daerah (RKUD) dan beban diakui pada saat kewajiban yang mengakibatkan penurunan nilai kekayaan bersih telah terpenuhi walaupun kas belum dikeluarkan dari Rekening Kas Umum Daerah (RKUD).

Dalam hal anggaran disusun dan dilaksanakan berdasarkan basis kas, maka Laporan Realisasi Anggaran (LRA) disusun berdasarkan basis kas sehingga pendapatan dan penerimaan pembiayaan diakui pada saat kas diterima di Rekening Kas Umum Daerah (RKUD), serta belanja transfer dan pengeluaran pembiayaan diakui pada saat kas dikeluarkan dari Rekening Kas Umum Daerah (RKUD).

Basis akrual pada Neraca untuk Aset, Kewajiban dan Ekuitas diakui dan dicatat pada saat terjadinya transaksi atau pada saat kejadian atau kondisi lingkungan berpengaruh pada keuangan Pemerintah Daerah, tanpa memperhatikan saat kas atau setara kas diterima atau dibayar.

4.3 Basis Pengukuran Yang Mendasari Penyusunan Laporan Keuangan Pemerintah Daerah

Pengukuran merupakan proses penetapan nilai uang untuk mengakui dan memasukkan setiap pos dalam Laporan Keuangan Pemerintah Daerah. Pengukuran pos-pos dalam Laporan Keuangan Pemerintah Daerah menggunakan nilai perolehan historis.

Pengukuran pos-pos laporan keuangan menggunakan mata uang rupiah. Transaksi yang menggunakan mata uang asing harus dikonversikan terlebih dahulu (menggunakan kurs tengah Bank Indonesia) dan dinyatakan dalam mata uang Rupiah.

Pengukuran pos-pos laporan keuangan adalah sebagai berikut:

a. Pendapatan-LRA diukur berdasarkan azas bruto, yaitu dengan membukukan. Dalam hal besaran pengurang terhadap pendapatan-LRA bruto (biaya) bersifat variabel terhadap pendapatan dimaksud dan tidak dapat dianggarkan terlebih dahulu dikarenakan proses belum selesai, maka asas bruto dapat dikecualikan;
b. Pendapatan Hibah dalam mata uang asing diukur dan dicatat pada tanggal transaksi menggunakan mata uang rupiah dengan menggunakan kurs tengah Bank Sentral;
c. Pendapatan-LO dilaksanakan berdasarkan azas bruto, yaitu dengan membukukan pendapatan bruto, dan tidak mencatat jumlah netonya (setelah dikompensasikan dengan pengeluaran). Dalam hal besaran pengurang terhadap pendapatan-LO bruto (biaya) bersifat variabel terhadap pendapatan dimaksud dan tidak dapat diestimasi terlebih dahulu dikarenakan proses belum selesai, maka asas bruto dapat dikecualikan;
d. Beban diukur dan dicatat sebesar beban yang terjadi selama periode pelaporan, belanja diukur sebesar jumlah pengeluaran kas yang keluar dari Rekening Kas Umum Daerah dan/atau Rekening Bendahara Pengeluaran berdasarkan azas bruto;
e. Transfer masuk diukur dan dicatat berdasarkan jumlah uang yang diterima di Rekening Kas Umum Daerah. Transfer keluar diukur dan dicatat berdasarkan pengeluaran kas yang keluar dari Rekening Kas Umum Daerah;
f. Pengukuran pembiayaan menggunakan mata uang rupiah berdasarkan nilai sekarang kas yang diterima atau yang akan diterima oleh nilai sekarang kas yang

dikeluarkan atau yang akan dikeluarkan. Pembiayaan yang diukur dengan mata uang asing dikonversi ke mata uang rupiah berdasarkan nilai tukar kurs tengah Bank Sentral pada Tanggal transaksi pembiayaan;

g. Kas dicatat sebesar nilai nominal. Nilai nominal artinya disajikan sebesar nilai rupiahnya. Apabila terdapat kas dalam bentuk valuta asing, dikonversi menjadi rupiah menggunakan kurs tengah bank sentral pada tanggal neraca;

h. Pengukuran piutang pendapatan adalah sebagai berikut:

1) Disajikan sebesar nilai yang belum dilunasi sampai dengan tanggal pelaporan dari setiap tagihan yang ditetapkan berdasarkan surat ketetapan kurang bayar yang diterbitkan; atau
2) Disajikan sebesar nilai yang belum dilunasi sampai dengan tanggal pelaporan dari setiap tagihan yang telah ditetapkan terutang oleh Pengadilan Pajak untuk Wajib Pajak (WP) yang mengajukan banding; atau
3) Disajikan sebesar nilai yang belum dilunasi sampai dengan tanggal pelaporan dari setiap tagihan yang masih proses banding atas keberatan dan belum ditetapkan oleh majelis tuntutan ganti rugi.

Piutang pendapatan diakui setelah diterbitkan surat tagihan dan dicatat sebesar nilai nominal yang tercantum dalam tagihan. Secara umum unsur utama piutang karena ketentuan perundang-undangan ini adalah potensi pendapatan. Artinya piutang ini terjadi karena pendapatan yang belum disetor ke kas daerah oleh wajib setor. Oleh karena setiap tagihan oleh pemerintah wajib ada keputusan, maka jumlah piutang yang menjadi hak pemerintah daerah sebesar nilai yang tercantum dalam keputusan atas penagihan yang bersangkutan.

Pengukuran atas peristiwa-peristiwa yang menimbulkan piutang yang berasal dari perikatan, adalah sebagai berikut:

1) Pemberian Pinjaman Piutang pemberian pinjaman dinilai dengan jumlah yang dikeluarkan dari kas daerah dan/atau apabila berupa barang/jasa harus dinilai dengan nilai wajar pada tanggal pelaporan atas barang/jasa tersebut. Apabila dalam naskah perjanjian pinjaman diatur mengenai kewajiban bunga, denda, commitment fee dan atau biaya-biaya pinjaman lainnya, maka pada akhir periode pelaporan harus diakui adanya bunga, denda, commitment fee dan/atau biaya lainnya pada periode berjalan yang terutang (belum dibayar) pada akhir periode pelaporan. Contoh piutang yang timbul karena pinjaman adalah

piutang dana bergulir;

2) Transaksi Jual Beli Piutang dari transaski jual beli diakui sebesar nilai sesuai naskah perjanjian jual beli yang terutang (belum dibayar) pada akhir periode pelaporan. Apabila dalam perjanjian dipersyaratkan adanya potongan pembayaran, maka nilai piutang harus dicatat sebesar nilai bersihnya. Contoh piutang yang timbul karena transaksi jual beli adalah piutang penjualan angsuran;
3) Kemitraan dengan Pihak ketiga Piutang yang timbul diakui berdasarkan ketentuan-ketentuan yang dipersyaratkan dalam naskah perjanjian kemitraan dengan pihak ketiga dengan prinsip saling menguntungkan sesuai dengan peraturan perundang-undangan. Contoh piutang yang timbul karena kemitraan adalah piutang atas kemitraan Bangun Serah Guna dan Bangun Guna Serah;
4) Pemberian fasilitas/jasa Piutang yang timbul diakui berdasarkan fasilitas atau jasa yang telah diberikan oleh pemerintah pada akhir periode pelaporan, dikurangi dengan pembayaran atau uang muka yang telah diterima. Contoh piutang yang timbul karena pemberian fasilitas/jasa adalah piutang atas pemberian konsesi kepada perusahaan untuk melakukan eksplorasi terhadap sumber daya alam;
5) Piutang transaksi dibayar dimuka dicatat berdasarkan penilaian per akhir periode pelaporan atas prestasi pihak yang melakukan perjanjian dengan Pemerintah daerah dikurangi dengan uang muka yang telah dibayar Pemerintah Daerah;
6) Piutang Tuntutan Ganti Rugi dicatat sebesar nilai nominal yang tercantum dalam nilai SK Pembebanan/SKP2K/SKTJM.

Pengukuran piutang ganti rugi berdasarkan pengakuan yang dikemukakan di atas, dilakukan sebagai berikut:

1) Disajikan sebagai aset lancar sebesar nilai yang jatuh tempo dalam tahun berjalan dan yang akan ditagih dalam 12 (dua belas) bulan ke depan berdasarkan surat ketentuan penyelesaian yang telah ditetapkan;
2) Disajikan sebagai aset lainnya terhadap nilai yang akan dilunasi di atas 12 (dua belas) bulan berikutnya.

Pengukuran Berikutnya (Subsequent Measurement) Terhadap Pengakuan Awal. Piutang disajikan berdasarkan nilai nominal tagihan yang belum dilunasi tersebut

dikurangi penyisihan kerugian piutang tidak tertagih. Apabila terjadi kondisi yang memungkinkan penghapusan piutang maka masing-masing jenis piutang disajikan setelah dikurangi piutang yang dihapuskan.

Pemberhentian Pengakuan piutang selain pelunasan juga dikenal dengan dua cara yaitu: penghapustagihan (*write-off*) dan penghapusbukuan (*write down*). Penghapus tagihan piutang merupakan penghapusan hak tagih atau upaya tagih secara perdata atas suatu piutang. Substansi hukum penghapustagihan mempunyai konsekuensi menghapuskan catatan (penghapusbukuan). Aset adalah hak, maka hapusnya hak tagih berarti menghapus hak/piutang dari neraca. Penghapusbukuan piutang adalah kebijakan intern manajemen, merupakan proses dan keputusan akuntansi untuk pengalihan pencatatan dari intrakomptabel menjadi ekstrakomptabel agar nilai piutang dapat dipertahankan sesuai dengan net realizable value-nya. Penghapusbukuan piutang tidak otomatis menghapus hak tagih yuridis-formil. Di lain pihak, upaya penagihan tetap dilakukan walaupun pemerintah sebagai kreditur sudah putus asa dan menghapus buku. Kebijakan Akuntansi Pemerintah Kabupaten Lebak–Penyajian Laporan Keuangan 98 Tujuan hapus buku adalah menampilkan aset yang lebih realistis dan ekuitas yang lebih tepat. Penghapusbukuan piutang dibuat berdasarkan berita acara atau keputusan pejabat yang berwenang untuk menghapustagih piutang.

Penerimaan Tunai atas Piutang yang Telah Dihapusbukukan. Suatu piutang yang telah dihapusbukukan, ada kemungkinan diterima pembayarannya, karena timbulnya kesadaran dan rasa tanggung jawab yang berutang.Terhadap kejadian adanya piutang yang telah dihapusbukukan, ternyata di kemudian hari diterima pembayaran/pelunasannya maka penerimaan tersebut dicatat sebagai penerimaan kas pada periode yang bersangkutan dengan lawan perkiraan penerimaan pendapatan atau melalui akun Penerimaan Pembiayaan, tergantung dari jenis piutang.

i. Persediaan Persediaan disajikan sebesar biaya perolehan apabila persediaan diperoleh dengan pembelian, harga pokok produksi apabila persediaan diperoleh dengan memproduksi sendiri dan nilai wajar apabila persediaan diperoleh dengan cara lainnya seperti donasi. Persediaan berupa hewan dan tanaman hasil pengembangbiakkan dinilai dengan menggunakan nilai wajar.
j. Pengukuran investasi berbeda-beda berdasarkan jenis investasinya. Berikut ini

akan dijabarkan pengukuran investasi untuk masing-masing jenis. Pengukuran investasi jangka pendek:

1) Investasi dalam bentuk surat berharga:
   a) Apabila terdapat nilai biaya perolehannya, maka dicatat sebesar biaya perolehan yang di dalamnya mencakup harga investasi, komisi, jasa bank, dan biaya lainnya;
   b) Apabila tidak terdapat biaya perolehannya, maka dicatat sebesar nilai wajar atau harga pasarnya.
2) Investasi dalam bentuk non saham dicatat sebesar nilai nominalnya, misalnya deposito berjangka waktu 6 bulan. Pengukuran investasi jangka panjang:
   a) Investasi permanen dicatat sebesar biaya perolehannya meliputi harga transaksi investasi berkenaan ditambah biaya lain yang timbul dalam rangka perolehan investasi berkenaan;
   b) Investasi non permanen:
      - Investasi yang dimaksudkan tidak untuk dimiliki berkelanjutan, dinilai sebesar nilai perolehannya;
      - Investasi dalam bentuk dana talangan untuk penyehatan perbankan yang akan segera dicairkan dinilai sebesar nilai bersih yang dapat direalisasikan;
      - Penanaman modal di proyek-proyek pembangunan Pemerintah Daerah dinilai sebesar biaya pembangunan termasuk biaya yang dikeluarkan untuk perencanaan dan biaya lain yang dikeluarkan dalam rangka penyelesaian proyek sampai proyek tersebut diserahkan ke pihak ketiga.

Pengukuran investasi yang diperoleh dari nilai aset yang disertakan sebagai investasi Pemerintah Daerah, dinilai sebesar biaya perolehan, atau nilai wajar investasi tersebut jika harga perolehannya tidak ada. Pengukuran investasi yang harga perolehannya dalam valuta asing harus dinyatakan dalam rupiah dengan menggunakan nilai tukar kurs tengah bank sentral yang berlaku pada Tanggal transaksi.

Pengukuran saat pengakuan awal properti investasi adalah sebagai berikut:

1) Properti investasi diukur pada awalnya sebesar biaya perolehan (biaya transaksi termasuk dalam pengukuran awal tersebut):

2) Apabila properti investasi diperoleh dari transaksi non pertukaran, properti investasi tersebut dinilai dengan menggunakan nilai wajar pada tanggal perolehan.

Pengukuran setelah pengakuan awal Properti investasi dinilai dengan metode biaya, yaitu sebesar nilai perolehan dikurangi akumulasi penyusutan.

Alih guna ke atau dari properti investasi dilakukan jika, dan hanya jika, terdapat perubahan penggunaan yang ditunjukkan dengan:

1) Dimulainya penggunaan properti investasi oleh entitas, dialihgunakan dari properti investasi aset tetap;
2) Dimulainya pengembangan properti investasi untuk dijual, dialihgunakan dari menjadi properti investasi menjadi persediaan;
3) Berakhirnya pemakaian aset oleh entitas akuntansi dan/atau entitas pelaporan, dialihgunakan dari aset tetap menjadi properti investasi;
4) Dimulainya sewa operasi ke pihak lain, ditransfer dari persediaan menjadi properti investasi.

k. Aset Tetap dinilai dengan biaya perolehan. Apabila penilaian Aset Tetap dengan menggunakan biaya perolehan tidak memungkinkan maka nilai Aset Tetap didasarkan pada nilai wajar pada saat perolehan. Khusus honorarium yang meliputi beberapa paket pengadaan aset tetap, maka honorarium diakui pada pengadaan aset tetap yang nilainya paling besar dan/atau yang melekat pada Belanja Modal yang bersangkutan. Aset Tetap yang diperoleh dari sumbangan (donasi) dicatat sebesar nilai wajar pada saat perolehan. Pengeluaran setelah perolehan awal suatu aset tetap yang memperpanjang masa manfaat atau yang kemungkinan besar memberi manfaat ekonomi di masa yang akan datang dalam bentuk kapasitas, mutu produksi, atau peningkatan standar kinerja, harus ditambahkan pada nilai tercatat aset yang bersangkutan.

Nilai Satuan Minimun Kapitalisasi Aset Tetap, Masa Manfaat Aset Tetap dan Penambahan Masa Manfaat Aset Tetap akibat perbaikan dan atau pemeliharaan terhadap Aset Tetap dapat dilihat pada Peraturan Bupati Nomor 30 Tahun 2022 tentang Kebijakan Akuntansi Pemerintah Daerah.

Bila aset tetap diperoleh dengan tanpa nilai, biaya aset tersebut dinilai berdasarkan nilai wajar aset tetap sejenis pada saat aset tersebut diperoleh.

l. Pembentukan dana cadangan diukur sebesar nilai nominal. Hasil Pengelolaan

dana cadangan misalnya berupa jasa giro/bunga diperlakukan sebagai penambah dana cadangan atau dikapitalisasi ke dana cadangan. Hasil pengelolaan tersebut dicatat sebagai Pendapatan-LRA dalam pos Lain-lain Pendapatan Asli Daerah yang Sah-Jasa Giro/Bunga dana cadangan. Hasil pengelolaan hasil dana cadangan diukur sebesar nilai nominal. Pencairan Dana Cadangan yang telah memenuhi pagu anggaran maka BUD akan membuat surat perintah pemindahbukuan dari Rekening Dana Cadangan ke Rekening Kas Umum Daerah untuk pencairan dana cadangan. Pencairan dana cadangan diukur sebesar nilai nominal.

m. Pengukuran Aset Lainnya

1) Tagihan Jangka Panjang

a) Tagihan Penjualan Angsuran Tagihan penjualan angsuran dinilai sebesar nilai nominal dari kontrak/berita acara penjualan aset yang bersangkutan;

b) Tagihan Tuntutan Ganti Kerugian Daerah Tuntutan ganti rugi dinilai sebesar nilai nominal dalam SKP2K dengan dokumen pendukung berupa Surat Keterangan Tanggungjawab Mutlak (SKTJM).

2) Kemitraan dengan Pihak Ketiga

a) Sewa dinilai sebesar nilai nominal dari kontrak/berita acara penjualan aset yang bersangkutan;

b) Kerjasama Pemanfaatan (KSP) dinilai sebesar nilai bersih yang tercatat pada saat perjanjian atau nilai wajar pada saat perjanjian, dipilih yang paling objektif atau paling berdaya uji;

c) Bangun Guna Serah – BGS (Build, Operate, Transfer – BOT) BGS dicatat sebesar nilai buku aset tetap yang diserahkan oleh pemerintah daerah kepada pihak ketiga/investor untuk membangun aset BGS tersebut;

d) Bangun Serah Guna – BSG (Build, Transfer, Operate – BTO) BSG dicatat sebesar nilai perolehan aset tetap yang dibangun yaitu sebesar nilai aset tetap yang diserahkan pemerintah daerah ditambah dengan nilai perolehan aset yang dikeluarkan oleh pihak ketiga/investor untuk membangun aset tersebut.

3) Aset Tidak Berwujud diukur dengan harga perolehan, yaitu harga yang harus dibayar entitas pemerintah daerah untuk memperoleh suatu aset tak berwujud hingga siap untuk digunakan dan mempunyai manfaat ekonomi yang diharapkan dimasa datang atau jasa potensial yang melekat pada aset tersebut

akan mengalir masuk ke dalam entitas pemerintah daerah tersebut. Biaya untuk memperoleh aset tak berwujud dengan pembelian terdiri dari:

a) Harga beli, termasuk biaya import dan pajak-pajak, setelah dikurangi dengan potongan harga dan rabat;

b) Setiap biaya yang dapat diatribusikan secara langsung dalam membawa aset tersebut ke kondisi yang membuat aset tersebut dapat bekerja untuk penggunaan yang dimaksudkan. Contoh dari biaya yang dapat diatribusikan secara langsung adalah:

- Biaya staf yang timbul secara langsung agar aset tersebut dapat digunakan;
- Biaya profesional yang timbul secara langsung agar aset tersebut dapat digunakan;
- Biaya pengujian untuk menjamin aset tersebut dapat berfungsi secara baik.

4) Pengukuran aset tak berwujud yang diperoleh secara internal adalah:

a) Aset Tak Berwujud dari kegiatan pengembangan yang memenuhi syarat pengakuan, diakui sebesar biaya perolehan yang meliputi biaya yang dikeluarkan sejak memenuhi kriteria pengakuan;

b) Pengeluaran atas unsur tidak berwujud yang awalnya telah diakui oleh entitas sebagai beban tidak boleh diakui sebagai bagian dari harga perolehan aset tak berwujud di kemudian hari;

c) Aset tak berwujud yang dihasilkan dari pengembangan software komputer, maka pengeluaran yang dapat dikapitalisasi adalah pengeluaran tahap pengembangan aplikasi;

d) Aset yang memenuhi definisi dan syarat pengakuan aset tak berwujud, namun biaya perolehannya tidak dapat ditelusuri dapat disajikan sebesar nilai wajar.

5) Aset Lain-lain Salah satu yang termasuk dalam kategori aset lain-lain adalah aset tetap yang dimaksudkan untuk dihentikan dari penggunaan aktif pemerintah daerah, direklasifikasi ke dalam aset lain-lain menurut nilai tercatat/nilai.

n. Kewajiban pemerintah daerah dicatat sebesar nilai nominalnya. Apabila kewajiban tersebut dalam bentuk mata uang asing, maka dijabarkan dan dinyatakan dalam

mata uang rupiah menggunakan kurs tengah bank sentral pada tanggal neraca. Penggunaan nilai nominal dalam pengukuran kewajiban ini berbeda untuk masing-masing pos mengikuti karakteristiknya. Pengukuran kewajiban atau utang jangka pendek pemerintah daerah berbeda-beda berdasarkan jenis kewajiban. Berikut ini akan dijabarkan bagaimana pengukuran kewajiban untuk masing-masing jenis kewajiban jangka pendek.

1) Pengukuran Utang Perhitungan Fihak Ketiga (PFK) Utang PFK dicatat sebesar saldo pungutan/potongan yang belum disetorkan kepada pihak lain di akhir periode;
2) Pengukuran Utang Bunga Utang bunga dicatat sebesar nilai bunga yang telah terjadi dan belum dibayar dan diakui pada setiap akhir periode pelaporan sebagai bagian dari kewajiban yang berkaitan;
3) Pengukuran Utang Pinjaman Jangka Pendek;
4) Pengukuran Bagian Lancar Utang Jangka Panjang Bagian lancar utang jangka panjang dicatat sejumlah yang akan jatuh tempo dalam waktu 12 bulan setelah tanggal pelaporan.

o. Pengakuan dan pengukuran atas ekuitas tergantung pada pengakuan aset dan kewajiban.

4.4 Penerapan Kebijakan Akuntansi Berkaitan Dengan Ketentuan Yang Ada Dalam SAP Pada Pemerintah Daerah

Penyusunan dan penyajian Laporan Keuangan Pemerintah Daerah (LKPD) Kabupaten Lebak Tahun Anggaran 2023 mengacu kepada Peraturan dan Perundang – Undangan diantaranya yaitu Peraturan Pemerintah Nomor 71 Tahun 2010 tentang Standar Akuntansi Pemerintahan (SAP), Peraturan Menteri Dalam Negeri Nomor 64 Tahun 2013 tentang Penerapan Standar Akuntansi Pemerintahan Berbasis Akrual Pada Pemerintah Daerah, Peraturan Bupati Lebak Nomor 72 Tahun 2023 Tentang Perubahan Atas Peraturan Bupati Lebak Nomor 30 Tahun 2022 Tentang Kebijakan Akuntansi Pemerintah, dan Peraturan Bupati Lebak Nomor 73 Tahun 2023 Tentang Perubahan Atas Perubahan Peraturan Bupati Lebak Nomor 31 Tahun 2022 Tentang Sistem Akuntansi Pemerintah Daerah. Kebijakan Akuntansi yang digunakan dalam penyusunan Laporan Keuangan Pemerintah Daerah Kabupaten Lebak Tahun Anggaran 2023 yaitu:

1. Pendapatan

Terdapat 2 (dua) istilah pendapatan yaitu:

a. Pendapatan-LO adalah hak Pemerintah Daerah Kabupaten Lebak yang diakui sebagai penambah ekuitas dalam periode Tahun Anggaran yang bersangkutan dan tidak perlu dibayar kembali. Pendapatan–LO diklasifikasikan sebagai berikut:

   1) Pendapatan Operasional yaitu Pendapatan Asli Daerah, Pendapatan Dana Perimbangan/Transfer dan Lain-Lain Pendapatan Daerah Yang Sah.
   2) Pendapatan Non Operasional adalah pendapatan yang diperoleh dari kegiatan yang bukan merupakan kegiatan utama Pemerintah Daerah Kabupaten Lebak dan diterima secara tidak rutin tergantung dari timbulnya suatu transaksi.
   3) Pendapatan Luar Biasa adalah pendapatan yang diperoleh karena kejadian atau transaksi yang bukan merupakan operasi biasa, tidak diharapkan sering atau rutin terjadi dan berada di luar kendali atau pengaruh entitas bersangkutan.

   Pendapatan-LO diakui pada saat timbulnya hak atas pendapatan tersebut ada aliran masuk sumber daya ekonomi dan dilaksanakan berdasarkan azas bruto, yaitu dengan membukukan pendapatan bruto, dan tidak mencatat jumlah nettonya (setelah dikompensasikan dengan pengeluaran).

b. Pendapatan-LRA adalah semua penerimaan Rekening Kas Umum Daerah (RKUD) yang menambah Saldo Anggaran Lebih dalam periode Tahun Anggaran yang bersangkutan yang menjadi hak Pemerintah Daerah Kabupaten Lebak dan tidak perlu dibayar kembali oleh Pemerintah Daerah Kabupaten Lebak.

   Pendapatan LRA diukur dan dicatat berdasarkan azas bruto yaitu dengan membukukan penerimaan bruto dan tidak mencatat jumlah nettonya (setelah dikompensasikan dengan pengeluaran). Pendapatan LRA menggunakan basis kas sehingga pendapatan LRA diakui pada saat:

   1) Diterima di Rekening Kas Umum Daerah (RKUD) untuk seluruh transaksi BUD;
   2) Diterima di Rekening Kas Umum Daerah (RKUD) dan di Bendahara Penerimaan Perangkat Daerah untuk seluruh transaksi Perangkat Daerah.

Dengan memperhatikan sumber, sifat dan prosedur penerimaan pendapatan maka pengakuan pendapatan dapat diklasifkasikan ke dalam beberapa cara:

1) pendapatan yang didahului dengan penetapan, dimana dalam penetapan tersebut terdapat jumlah uang yang harus diserahkan kepada Pemerintah Daerah. Pendapatan ini diakui sebagai Pendapatan-LO ketika dokumen penetapan tersebut telah disahkan. Pendapatan tersebut adalah Tuntutan Ganti Kerugian Daerah (TGR), Pendapatan Denda atas Keterlambatan Pelaksanaan Pekerjaan, Pendapatan Denda Pajak, Pendapatan Denda Retribusi, Pajak Bumi dan Bangunan (PBB), dan Pajak Air Tanah, sedangkan untuk Pendapatan-LRA diakui ketika pembayaran telah diterima.
   Pengakuan pendapatan yang didahului dengan penghitungan sendiri oleh wajib pajak (*self assessment*) dan dilanjutkan dengan pembayaran oleh wajib pajak berdasarkan perhitungan sendiri tersebut, kemudian dilakukan pemeriksaan terhadap nilai pajak yang dibayar apakah sudah sesuai, kurang atau lebih bayar untuk dilakukan penetapan. Pendapatan ini diakui pada pendapatan-LRA, ketika dokumen SPTPD diterbitkan dan atau kas masuk ke Rekening Kas Umum Daerah (bersamaan). Pendapatan tersebut adalah Pajak Hotel, Pajak Restoran, Pajak Hiburan, Pajak Penerangan Jalan, Pajak Mineral Bukan Logam dan Batuan, Pajak Perolehan Hak atas Tanah dan Bangunan. Pendapatan-LRA diakui ketika wajib pajak melakukan pembayaran pajak. Apabila pada saat pemeriksaan ditemukan kurang bayar maka akan diterbitkan surat ketetapan kurang bayar yang akan dijadikan dasar pengakuan pendapatan-LRA. Sedangkan apabila dalam pemeriksaan ditemukan lebih bayar pajak maka akan diterbitkan surat ketetapan lebih bayar yang akan dijadikan pengurang pendapatan–LRA;
2) Pengakuan Pendapatan Dana Bagi Hasil dilakukan pada saat diterimanya kas di Rekening Kas Umum Daerah, baik pada Pendapatan-LO maupun Pendapatan–LRA;
3) Pengakuan Pendapatan Dana Alokasi Umum (DAU) dilakukan pada saat diterimanya kas di Rekening Kas Umum Daerah (RKUD), baik pada Pendapatan-LO maupun Pendapatan–LRA;
4) Pengakuan Pendapatan Dana Alokasi Khusus (DAK) dilakukan pada saat diterimanya kas di Rekening Kas Umum Daerah (RKUD), baik pada

Pendapatan-LO maupun Pendapatan–LRA;

5) Pengakuan Lain-Lain Pendapatan Yang Sah baik Hibah, Bantuan Sosial, Dana Darurat dan Pendapatan Lainnya dilakukan pada saat kas masuk ke Rekening Kas Umum Daerah (RKUD), baik pada Pendapatan - LO maupun Pendapatan–LRA;
6) Pengakuan Pendapatan Pajak Reklame yang pembayarannya dilakukan di muka oleh wajib pajak untuk memenuhi kewajiban selama beberapa periode ke depan dengan basis akrual dicatat sebagai pendapatan diterima di muka, pengakuan Pendapatan-LO dilakukan pada saat diakuinya pendapatan dengan cara mendebet akun Pendapatan diterima dimuka dan mengkredit Pendapatan-LO. Sedangkan Pendapatan-LRA diakui pada saat pembayaran diterima;
7) Pengakuan pendapatan yang tidak perlu ada penetapan terlebih dahulu. Untuk pendapatan ini maka pengakuan Pendapatan-LO diakui ketika kas masuk ke Rekening Kas Umum Daerah (RKUD). Pendapatan tersebut adalah Penerimaan Jasa Giro, Pendapatan Bunga Deposito, Dividen, Pendapatan dari Pengembalian, Pendapatan atas Penggunaan Fasilitas Sosial dan Fasilitas umum, Pendapatan dari Penyelenggaraan Pendidikan dan Pelatihan, Pendapatan dari Pemanfaatan Hasil Kekayaan Daerah, dan Pendapatan dari hasil eksekusi jaminan. Sedangkan pengakuan Pendapatan-LRA pada saat pembayaran telah diterima oleh Pemerintah Daerah. Hal ini juga berlaku untuk Pendapatan Retribusi Pelayanan Kesehatan, Retribusi Pasar, Retribusi Terminal, dan Retribusi lainnya.

2. Beban dan Belanja

Beban adalah penurunan manfaat ekonomi atau potensi jasa dalam periode pelaporan yang menurunkan ekuitas, dapat berupa pengeluaran atau konsumsi aset atau timbulnya kewajiban. Beban merupakan kewajiban Pemerintah Daerah yang diakui sebagai pengurang nilai kekayaan bersih.

Beban diakui pada saat:

a. Timbulnya kewajiban yaitu pada saat terjadinya peralihan hak dari pihak lain ke Pemerintah Daerah tanpa diikuti keluarnya kas dari Rekening Kas Umum Daerah;

b. Terjadinya konsumsi aset yaitu pada saat pengeluaran kas kepada pihak lain yang tidak didahului timbulnya kewajiban dan/atau konsumsi aset non kas dalam kegiatan operasional Pemerintah Daerah. Untuk persediaan ada 2 (dua) pendekatan pengakuan yaitu pendekatan aset dimana pengakuan dilakukan ketika persediaan telah dipakai atau di konsumsi, seperti obat-obatan untuk rumah sakit, bahan/material untuk perolehan aset, dan pendekatan beban, dimana pengakuan dilakukan ketika dilakukan pembelian, seperti persediaan bahan habis pakai pada SKPD antara lain alat tulis kantor, alat listrik dan elektronik, alat kebersihan dan bahan pembersih, bahan bakar minyak;
c. Terjadinya penurunan manfaat ekonomi atau potensi jasa yaitu pada saat penurunan nilai aset sehubungan dengan penggunaan aset bersangkutan/berlalunya waktu, contohnya adalah penyusutan atau amortisasi.

Beban diklasifikasikan menurut klasifikasi ekonomi yang terdiri dari beban pegawai, beban barang, beban bunga, beban subsidi, beban hibah, beban bantuan sosial, beban penyusutan aset tetap/amortisasi, beban transfer dan beban tak terduga.

Beban diukur dan dicatat sebesar beban yang terjadi selama periode pelaporan. Beban dinilai sebesar akumulasi beban yang terjadi selama 1 (satu) periode pelaporan dan disajikan pada laporan operasional sesuai dengan klasifikasi ekonomi.

Pengukuran masing-masing beban berdasarkan klasifikasinya antara lain sebagai berikut:

a. Beban Pegawai dicatat sebesar resume tagihan belanja pegawai dan/atau tagihan kewajiban pembayaran belanja pegawai berdasarkan dokumen kepegawaian, daftar gaji, peraturan perundang-undangan, dan dokumen lain yang menjadi dasar pengeluaran daerah kepada pegawai dimaksud yang telah disetujui KPA/PPK;
b. Beban Persediaan dicatat sebesar pemakaian persediaan berdasarkan transaksi mutasi keluar penggunaan persediaan, dan pada akhir tahun beban persediaan dilakukan penyesuaian dalam hal berdasarkan hasil inventarisasi fisik terdapat perhitungan perbedaan pencatatan persediaan;
c. Beban Barang dan Jasa dicatat sebesar resume tagihan belanja barang dan jasa, tagihan kewajiban pembayaran belanja barang dan jasa oleh pihak

ketiga yang telah disetujui KPA/PPK, dan/atau perhitungan akuntansi belanja modal yang tidak memenuhi kapitalisasi aset;

d. Beban Pemeliharaan dicatat sebesar resume tagihan belanja pemeliharaan, tagihan kewajiban pembayaran belanja pemeliharaan oleh Kebijakan Akuntansi Pemerintah Kabupaten Lebak – Penyajian Laporan Keuangan pihak ketiga yang telah disetujui KPA/PPK dan/ atau pemakaian persediaan untuk pemeliharaan berdasarkan transaksi mutasi keluar penggunaan persediaan untuk pemeliharaan;
e. Beban Perjalanan Dinas dicatat sebesar resume tagihan belanja perjalanan dinas dan/ atau tagihan kewajiban pembayaran belanja perjalanan dinas oleh pihak ketiga yang telah disetujui KPA/PPK;
f. Beban Barang untuk Diserahkan kepada Masyarakat dicatat sebesar resume tagihan belanja barang untuk diserahkan kepada masyarakat, tagihan kewajiban pembayaran belanja barang diserahkan kepada masyarakat yang telah disetujui KPA/PPK dan/atau pemakaian persediaan untuk barang yang diserahkan kepada masyarakat berdasarkan transaksi mutasi keluar penggunaan persediaan yang diserahkan kepada masyarakat;
g. Beban Bunga dicatat sebesar resume tagihan belanja bunga dan/atau perhitungan akuntansi atas beban bunga akrual yang belum jatuh tempo yang telah disetujui KPA/PPK;
h. Beban Subsidi dicatat sebesar resume tagihan belanja subsidi dan/ atau tagihan kewajiban pembayaran belanja subsidi oleh pihak ketiga yang disetujui KPA/PPK;
i. Beban Hibah dicatat sebesar resume tagihan belanja hibah dan/ atau tagihan kewajiban pembayaran belanja hibah oleh pihak ketiga yang disetujui KPA/PPK;
j. Beban Bantuan Sosial dicatat sebesar resume tagihan belanja bantuan sosial dan/atau tagihan kewajiban pembayaran belanja bantuan sosial oleh pihak ketiga yang disetujui KPA/PPK;
k. Beban Transfer dicatat sebesar resume tagihan belanja transfer dan/ atau perhitungan estimasi atas kurang salur transfer yang belum ditetapkan peraturan dan ketentuan mengenai kurang salur transfer;
l. Beban Lain-Lain dicatat sebesar resume tagihan belanja lain-lain dan/ atau

tagihan kewajiban pembayaran belanja lain-lain oleh pihak ketiga yang disetujui KPA/PPK;

m. Beban Penyusutan dan Amortisasi dicatat sebesar perhitungan akuntansi atas perlakuan penyusutan masing-masing jenis aset tetap dalam operasional dan tidak dalam operasional (kecuali tanah) dan amortisasi aset tidak berwujud;

n. Beban Penyisihan Piutang Tidak Tertagih dicatat sebesar perhitungan akuntansi atas perlakuan penyisihan piutang tidak tertagih dengan memperhatikan masing-masing kualitas piutang.

Belanja merupakan semua pengeluaran oleh Bendahara Umum Daerah yang mengurangi Saldo Anggaran Lebih dalam periode Tahun Anggaran bersangkutan yang tidak akan diperoleh pembayarannya kembali oleh pemerintah. Belanja diukur sebesar jumlah pengeluaran kas dari Rekening Kas Umum Daerah dan/atau Rekening Bendahara Pengeluaran berdasarkan azas bruto. Belanja dinilai sebesar nilai tercatat dan disajikan pada Laporan Realisasi Anggaran (LRA) berdasarkan klasifikasi ekonomi. Belanja diakui pada saat:

a. Terjadinya pengeluaran dari Rekening Kas Umum Daerah untuk seluruh transaksi di SKPD dan SKPKD setelah dilakukan pengesahan definitif oleh fungsi BUD untuk masing-masing transaksi yang terjadi di SKPD dan SKPKD;

b. Khusus pengeluaran melalui bendahara pengeluaran pengakuannya terjadi pada saat pertanggungjawaban atas pengeluaran tersebut disahkan oleh pengguna anggaran setelah diverifikasi oleh PPK-SKPD;

c. Dalam hal Badan Layanan Umum, belanja diakui dengan mengacu pada peraturan perundangan yang mengatur mengenai badan layanan umum.;

d. Pengembalian Belanja atas belanja Tahun Anggaran belanja berjalan diakui sebagai pengurang atas belanja Tahun Anggaran berjalan. Sedangkan pengembalian belanja atas belanja pada Tahun Anggaran sebelumnya diakui sebagai Pendapatan Lainnya.

3. Transfer

Transfer adalah penerimaan atau pengeluaran uang oleh suatu entitas pelaporan dari/kepada entitas pelaporan lain, termasuk pendapatan transfer dan belanja transfer. Transfer diakui pada saat kas diterima di Rekening Kas Umum Daerah atau pada saat kas dikeluarkan dari Rekening Kas Umum Daerah, kecuali untuk Transfer Bagi Hasil Pajak Provinsi diakui pada saat ditetapkannya SK Gubernur tentang Penetapan Hak Bagi Hasil Pajak Kabupaten/Kota. Selain Transfer Bagi Hasil Pajak Provinsi, Transfer diukur dan dicatat berdasarkan jumlah uang yang diterima/dikeluarkan Rekening Kas Umum Daerah. Transfer masuk dinilai berdasarkan azas bruto, yaitu dengan membukukan penerimaan bruto dan tidak mencatat jumlah nettonya (setelah dikompensasikan dengan pengeluaran), transfer keluar dinilai sebesar akumulasi transfer keluar yang terjadi selama satu periode pelaporan. Transfer masuk dalam bentuk Hibah dalam mata uang asing diukur dan dicatat pada tanggal transaksi menggunakan kurs tengah Bank Sentral.

4. Pembiayaan

Pembiayaan adalah seluruh transaksi keuangan Pemerintah Daerah baik penerimaan maupun pengeluaran yang perlu dibayar atau akan diterima, yang dalam penganggaran Pemerintah Daerah terutama dimaksudkan untuk menutup defisit atau memanfaatkan surplus anggaran. Pembiayaan diakui pada saat kas diterima pada Rekening Kas Umum Daerah dan pada saat dikeluarkan dari Rekening Kas Umum Daerah. Pembiayaan dilaksanakan berdasarkan azas bruto. Pengukuran Pembiayaan menggunakan mata uang rupiah berdasarkan nilai sekarang.

Pembiayaan diklasifikasi ke dalam 2 (dua) bagian yaitu:

a. Penerimaan Pembiayaan yaitu semua penerimaan Rekening Kas Umum Daerah antara lain berasal dari penerimaan pinjaman, penjualan obligasi pemerintah, hasil privatisasi perusahaan daerah, penerimaan kembali pinjaman yang diberikan kepada pihak ketiga, penjualan investasi permanen lainnya, dan pencairan dana cadangan. Penerimaan pembiayaan diakui pada saat diterima pada Rekening Kas Umum Daerah;
b. Pengeluaran pembiayaan adalah semua pengeluaran Rekening Kas Umum Daerah antara lain pemberian pinjaman kepada pihak ketiga, penyertaan modal

Pemerintah Daerah, pembayaran kembali pokok pinjaman dalam periode Tahun Anggaran tertentu, dan pembentukan dana cadangan. Pengeluaran pembiayaan diakui pada saat dikeluarkan dari Rekening Kas Umum Daerah.

5. Kas dan Setara Kas

Kas yaitu uang tunai dan saldo simpanan di Bank yang setiap saat dapat digunakan untuk membiayai kegiatan Pemerintah Daerah yang sangat likuid yang siap dicairkan menjadi kas serta bebas dari risiko perubahan nilai yang signifikan. Setara kas merupakan investasi jangka pendek yang sangat likuid yang siap dijabarkan menjadi kas serta bebas dari risiko perubahan nilai yang signifikan. Kas juga meliputi seluruh Uang Yang Harus Dipertanggungjawabkan (UYHD) dan wajib dipertanggungjawabkan dan dilaporkan dalam neraca. Saldo simpanan di Bank yang setiap saat dapat ditarik atau digunakan untuk melakukan pembayaran. Setara Kas adalah investasi jangka pendek (mempunyai masa jatuh tempo kurang dari 3 (tiga) bulan dari tanggal perolehannya) yang sangat likuid yang siap dicairkan menjadi kas serta bebas dari risiko perubahan nilai yang signifikan. Kas diukur dan dicatat sebesar nilai nominal rupiahnya. Apabila terdapat kas dalam bentuk valuta asing maka nilainya dikonversi terlebih dahulu menjadi rupiah dengan menggunakan kurs nilai tengah Bank Sentral. Kas yang berasal dari pendapatan diakui pada saat kas diterima di Rekening Kas Umum Daerah, atau kas tersebut diterima di Bendahara Penerimaan, apabila Bendahara Penerimaan merupakan bagian dari BUD. Kas yang dikeluarkan untuk belanja diakui pada saat terjadi pengeluaran kas dari Rekening Kas Umum Daerah.

6. Piutang

Piutang yaitu hak Pemerintah Daerah Kabupaten Lebak untuk menerima pembayaran dari entitas lain termasuk wajib pajak/bayar atas kegiatan yang dilaksanakan oleh Pemerintah Daerah. Piutang merupakan manfaat masa depan yang diakui pada saat ini. Piutang diakui saat timbul klaim/hak untuk menagih uang atau manfaat ekonomi lainnya kepada entitas lain.

Piutang disajikan sebesar nilai yang belum dilunasi sampai dengan tanggal pelaporan sebesar nilai bersih yang dapat direalisasikan (*net realizable value*) yaitu selisih antara nilai nominal piutang dengan penyisihan piutang.

Penyisihan Piutang Tak Tertagih adalah taksiran nilai piutang yang kemungkinan tidak dapat diterima pembayarannya dimasa akan datang dari seseorang dan/atau korporasi dan/atau entitas lain. Nilai penyisihan piutang tak tertagih diterapkan setiap akhir periode anggaran sesuai perkembangan kualitas piutang. Penyisihan piutang tidak tertagih dilakukan berdasarkan umur piutang.

Pemberhentian pengakuan piutang selain pelunasan juga dikenal dengan dua cara yaitu penghapustagihan *(write-off)* dan penghapusbukuan *(write down).* Penetapan besaran penyisihan piutang tak tertagih berdasarkan Peraturan Bupati Lebak Nomor 31 Tahun 2015 tentang Penyisihan dan Penghapusan Piutang Serta Dana Bergulir adalah :

a. Piutang dengan kualitas lancar sebesar 0,5% dari saldo piutang kualitas lancar;
b. Piutang dengan kualitas kurang lancar sebesar 10% dari saldo piutang kualitas kurang lancar;
c. Piutang dengan kualitas diragukan sebesar 50% dari saldo piutang kualitas diragukan; dan
d. Piutang dengan kualitas macet sebesar 100% dari saldo piutang kualitas macet.

7. Persediaan

Persediaan yaitu aset lancar dalam bentuk barang atau perlengkapan yang dimaksudkan untuk mendukung kegiatan operasional Pemerintah Daerah Kabupaten Lebak dan barang–barang yang dimaksudkan untuk dijual dan/atau diserahkan dalam rangka pelayanan kepada masyarakat dalam rangka kegiatan pemerintahan.

Persediaan diakui pada saat potensi manfaat ekonomi masa depan diperoleh Pemerintah Daerah dan mempunyai nilai atau biaya yang dapat diukur dengan andal dan pada saat diterima atau hak kepemilikannya dan/atau kepenguasaannya berpindah.

Persediaan pada Pemerintah Daerah Kabupaten Lebak disajikan sebesar harga perolehan terakhir menggunakan metode pencatatan secara perpetual dan periodik.

8. Investasi

Investasi merupakan aset yang dimaksudkan untuk memperoleh manfaat ekonomi seperti bunga, dividen dan royalti, atau manfaat sosial, sehingga dapat meningkatkan kemampuan keuangan daerah dalam rangka pelayanan kepada masyarakat. Investasi merupakan instrumen yang dapat digunakan oleh Pemerintah Daerah dalam memanfaatkan surplus anggaran untuk memperoleh pendapatan jangka panjang dan memanfaatkan dana yang belum digunakan untuk investasi jangka pendek dalam rangka manajemen kas.

Investasi berdasarkan jangka waktunya dikategorikan menjadi 2 (dua) yaitu:

a. Investasi Jangka Pendek merupakan investasi yang memiliki karakteristik dapat segera dicairkan dalam waktu 3 (tiga) bulan sampai dengan 12 (dua belas) bulan;
b. Investasi Jangka Panjang merupakan investasi yang pencairannya memiliki jangka waktu lebih dari 12 (dua belas) bulan.

Penilaian investasi Pemerintah Daerah dilakukan dengan 3 (tiga) metode yaitu:

a. Metode biaya (kepemilikan kurang dari 20%) dicatat sebesar biaya perolehan. Hasil dari investasi tersebut diakui sebesar bagian hasil yang diterima dan tidak mempengaruhi besarnya investasi pada badan usaha/badan hukum yang terkait;
b. Metode ekuitas (kepemilikan lebih dari 20%) dicatat sebesar biaya perolehan investasi awal dan ditambah atau dikurangi bagian laba atau rugi sebesar persentase kepemilikan Pemerintah Daerah setelah tanggal perolehan. Bagian laba yang diterima Pemerintah Daerah, tidak termasuk dividen yang diterima dalam bentuk saham, akan mengurangi nilai investasi Pemerintah Daerah dan tidak dilaporkan sebagai pendapatan. Penyesuaian terhadap nilai investasi juga diperlukan untuk mengubah porsi kepemilikan investasi Pemerintah Daerah, misalnya adanya perubahan yang timbul akibat pengaruh valuta asing serta revaluasi aset tetap;
c. Metode nilai bersih yang dapat direalisasikan (kepemilikan bersifat non permanen) dicatat sebesar nilai realisasi yang akan diperoleh di akhir masa investasi. Metode nilai bersih yang dapat direalisasikan digunakan terutama untuk kepemilikan yang akan dilepas/dijual dalam jangka waktu dekat.

9. Aset Tetap

Aset Tetap yaitu aset berwujud yang mempunyai masa manfaat lebih dari 12 bulan, untuk digunakan atau dimaksudkan dalam kegiatan Pemerintah Daerah Kabupaten Lebak atau dimanfaatkan oleh masyarakat umum. Aset Tetap terdiri dari:

a. Tanah yaitu tanah yang diperoleh dengan maksud untuk dipakai dalam kegiatan operasional Pemerintah dan dalam kondisi siap pakai. Dalam hal tanah dimiliki Pemerintah belum ada bukti kepemilikan yang sah, namun dikuasai dan atau digunakan oleh Pemerintah Daerah Kabupaten Lebak maka tanah tersebut dicatat dan disajikan sebagai Aset Tetap Tanah pada Neraca Pemerintah Daerah Kabupaten Lebak serta diungkapkan secara memadai dalam Catatan atas Laporan Keuangan (CaLK). Tanah Wakaf yang digunakan oleh instansi pemerintah tidak disajikan sebagai aset tetap tanah pada Neraca karena Pemerintah tidak memiliki dan/atau tidak menguasai tanah wakaf tersebut;
b. Peralatan dan Mesin mencakup mesin - mesin dan kendaraan bermotor, alat elektonik, inventaris kantor, dan peralatan lainnya yang nilainya signifikan dan masa manfaatnya lebih dari 12 (dua belas) bulan dan dalam kondisi siap pakai;
c. Gedung dan Bangunan mencakup seluruh gedung dan bangunan yang diperoleh dengan maksud untuk dipakai dalam kegiatan operasional Pemerintah Daerah Kabupaten Lebak dan dalam kondisi siap pakai;
d. Jalan, Irigasi, dan Jaringan mencakup jalan, irigasi, dan jaringan yang dibangun oleh Pemerintah Daerah Kabupaten Lebak serta dimiliki dan/atau dikuasai oleh Pemerintah Daerah Kabupaten Lebak dan dalam kondisi siap pakai;
e. Aset Tetap Lainnya mencakup Aset Tetap yang tidak dapat dikelompokkan ke dalam kelompok Aset Tetap di atas, yang diperoleh dan dimanfaatkan untuk kegiatan operasional Pemerintah Daerah Kabupaten Lebak dan dalam kondisi siap pakai;
f. Konstruksi Dalam Pengerjaan (KDP) mencakup Aset Tetap yang sedang dalam proses pembangunan namun pada Tanggal laporan keuangan belum selesai seluruh kewajibannya termasuk retensi kecuali bagi penyedia barang yang menyertakan jaminan pemeliharaan.

Aset Tetap diakui pada saat potensi manfaat ekonomi masa depan diperoleh dan nilainya dapat diukur dengan handal. Pengakuan Aset Tetap yaitu jika Aset Tetap tersebut telah diterima atau diserahkan hak kepemilikannya dan atau pada saat penguasaannya berpindah. Pengakuan Aset Tetap harus dipenuhi kriteria sebagai berikut:

a. Berwujud;
b. Mempunyai masa manfaat lebih dari 12 bulan;
c. Biaya perolehan aset dapat diukur secara andal;
d. Tidak dimaksudkan untuk dipindah tangankan (dijual atau dihibahkan) dalam operasi normal entitas;
e. Diperoleh atau dibangun dengan maksud untuk digunakan dalam rangka menunjang tugas pokok dan fungsi Perangkat Daerah atau dimanfaatkan oleh Perangkat Daerah pengguna; dan
f. Nilai rupiah pembelian barang material atau pengeluaran untuk pembelian barang tersebut memenuhi batasan minimal kapitalisasi Aset Tetap yang telah ditetapkan.

Pengeluaran belanja barang yang tidak memenuhi kriteria aset tetap akan diperlakukan sebagai beban operasional/persediaan/aset lainnya dan/atau tetap sebagai Barang Milik Daerah yang diklasifikasikan sebagai ekstra komptabel. Pengadaan Tanah pemerintah, Peralatan dan Mesin, Gedung dan Bangunan, Jalan, Irigasi dan Jaringan, Aset Tetap Lainnya yang sejak semula dimaksudkan untuk diserahkan kepada pihak lain tidak disajikan sebagai aset tetap, melainkan disajikan sebagai persediaan.

Aset tetap yang dimanfaatkan (Kemitraan dengan pihak ketiga) direklas sebagai aset lainnya dengan tetap memperhitungkan penyusutannya. Setelah masa pemanfaatan (Kemitraan dengan pihak ketiga) berakhir direklas kembali menjadi aset tetap sesuai dengan nilai buku pada saat aset tetap tersebut dialihkan kembali.

Aset tetap yang akan dilakukan pemindahtanganan melalui penjualan direklas sebagai aset lainnya pada saat diterbitkannya Surat Keputusan Persetujuan Penjualan dari Pengelola Barang Milik daerah (BMD). Dan apabila aset lainnya tersebut sudah terjual maka dilakukan penghapusan melalui Surat Keputusan Bupati tentang penghapusan.

Penghapusan sebagian aset tetap dihitung oleh Perangkat Daerah terkait

berdasarkan Peraturan Bupati tentang Indeks Harga Satuan Gedung Bangunan untuk memperoleh nilai penghapusan sebagian aset tetap tersebut.

Aset Tetap yang tidak digunakan untuk keperluan operasional Pemerintah Daerah Kabupaten Lebak tidak memenuhi definisi Aset Tetap dan harus disajikan di pos aset lainnya sesuai dengan nilai tercatatnya.

Aset Tetap disajikan berdasarkan biaya perolehan Aset Tetap tersebut dikurangi akumulasi penyusutan.

Penyusutan adalah alokasi yang sistematis atas nilai suatu Aset Tetap yang dapat disusutkan (*depreciable assets*) selama masa manfaat aset yang bersangkutan. Metode penyusutan yang digunakan adalah Metode Garis Lurus (*straight line method*) tanpa nilai sisa. Waktu yang akan digunakan dalam perhitungan penyusutan aset yang diperoleh menggunakan pendekatan bulanan yaitu penyusutan dihitung setiap bulan pada bulan berikutnya setelah aset tersebut diperoleh. Selain Aset Tetap Tanah, Konstruksi Dalam Pengerjaan (KDP) dan Aset Lainnya berupa hewan, tanaman dan buku perpustakaan, seluruh Aset Tetap disusutkan.

Pelepasan Aset Tetap lazim disebut sebagai pemindahtanganan dapat dilakukan dengan cara:

a. Dijual; dikeluarkan dari neraca pada saat diterbitkan Risalah Lelang atau dokumen penjualan sesuai dengan ketentuan perundang-undangan dipertukarkan; dikeluarkan dari neraca pada saat diterbitkan Risalah Lelang atau dokumen pertukaran sesuai dengan ketentuan perundang-undangan.
b. Dihibahkan; dikeluarkan dari neraca pada saat telah diterbitkan Berita Acara Serah Terima Hibah oleh entitas sebagai tindak lanjut persetujuan hibah;
c. Dijadikan penyertaan modal daerah; dikeluarkan dari Neraca pada saat diterbitkan penetapan penyertaan modal daerah.

Aset Tetap hilang dikeluarkan dari Neraca setelah diterbitkannya penetapan oleh pimpinan entitas yang bersangkutan berdasarkan keterangan dari pihak yang berwenang sesuai dengan ketentuan perundang-undangan. Terhadap aset tetap yang hilang, sesuai dengan peraturan perundang-undangan perlu dilakukan proses untuk mengetahui apakah terdapat unsur kelalaian sehingga mengakibatkan adanya tuntutan ganti rugi. Aset Tetap hilang dikeluarkan dari Neraca sebesar nilai buku dan entitas melakukan reklasifikasi Aset Tetap hilang menjadi aset

lainnya (Aset Tetap hilang yang masih dalam proses Tuntutan Ganti Rugi). Apabila terdapat Tuntutan Ganti Rugi kepada perorangan tertentu, maka aset lainnya tersebut direklasifikasi menjadi piutang tuntutan ganti rugi. Dalam hal tidak terdapat tuntutan ganti rugi, maka aset lainnya tersebut direklasifikasi menjadi beban.

10. Dana Cadangan

Dana Cadangan adalah dana yang disisihkan untuk menampung kebutuhan yang memerlukan dana relatif besar yang tidak dapat dipenuhi dalam satu Tahun Anggaran. Pembentukan Dana Cadangan harus ditetapkan dalam Peraturan Daerah yang didalamnya mencakup:

a. Penetapan tujuan pembentukan dana cadangan;
b. Program dan kegiatan yang akan dibiayai dari dana cadangan;
c. Besaran dan rincian Tahunan dana cadangan yang harus dianggarkan dan ditransfer ke rekening dana cadangan dalam bentuk rekening tersendiri;
d. Sumber dana cadangan; dan
e. Tahun Anggaran pelaksanaan dana cadangan.

Pembentukan Dana Cadangan dianggarkan dalam pengeluaran pembiayaan, sedangkan pencairannya dianggarkan pada penerimaan pembiayaan dan penggunaannya dianggarkan dalam program kegiatan yang sudah tercantum di dalam Peraturan Daerah. Dana cadangan diakui saat terjadi pemindahan dana dari Rekening Kas Umum Daerah ke Rekening Dana Cadangan. Pencairan Dana cadangan diukur sebesar nilai nominal. Pembentukan Dana Cadangan diakui ketika PPKD telah menyetujui SP2D LS terkait.

11. Properti Investasi.

Properti investasi adalah properti untuk menghasilkan pendapatan sewa atau untuk meningkatkan nilai aset atau keduanya, dan tidak untuk:

a. Digunakan dalam kegiatan pemerintahan, dimanfaatkan oleh masyarakat umum, dalam produksi atau penyediaan barang atau jasa atau untuk tujuan administratif; atau;
b. Dijual dan/atau diserahkan dalam rangka pelayanan kepada masyarakat.

Properti diklasifikasikan adalah sebagai berikut:

a. Tanah yang dikuasai dan/atau dimiliki dalam jangka panjang dengan tujuan untuk memperoleh kenaikan nilai dan bukan untuk dijual dan/ atau diserahkan dalam rangka pelayanan kepada masyarakat atau kepada entitas pemerintah yang lain dalam jangka pendek. Tanah yang dikuasai dan/atau dimiliki namun belum ditentukan penggunaannya di masa depan. Jika entitas belum menentukan penggunaan tanah sebagai properti yang digunakan sendiri atau akan dijual dan/ atau diserahkan dalam rangka pelayanan kepada Masyarakat atau kepada entitas pemerintah yang lain dalam jangka pendek, tanah tersebut diakui sebagai tanah yang dimiliki dalam rangka kenaikan nilai;
b. Bangunan yang dimiliki oleh entitas (atau dikuasai oleh entitas melalui sewa pembiayaan) dan disewakan kepada pihak lain melalui satu atau lebih sewa operasi;
c. Bangunan yang belum terpakai yang dikuasai dan/ atau dimiliki tetapi tersedia untuk disewakan kepada pihak lain melalui satu atau lebih sewa operasi;
d. Properti dalam proses pembangunan atau pengembangan yang di masa depan digunakan sebagai properti investasi;

Properti investasi diakui sebagai aset jika dan hanya jika:

a. Besar kemungkinan terdapat manfaat ekonomi yang akan mengalir ke entitas di masa yang akan datang dari apset properti investasi; dan
b. Biaya perolehan atau nilai wajar properti investasi dapat diukur dengan andal.

Dalam menentukan apakah suatu properti investasi memenuhi kriteria pertama pengakuan, entitas perlu menilai tingkat kepastian yang melekat atas aliran manfaat ekonomi masa depan berdasarkan bukti yang tersedia pada waktu pengakuan awal. Kepastian bahwa entitas akan menerima manfaat ekonomi yang melekat dan risiko yang terkait dengan properti investasi tersebut. Kriteria kedua pengakuan properti investasi biasanya telah terpenuhi dari bukti perolehan aset properti investasi tersebut. Apabila suatu properti investasi diperoleh bukan dari pembelian maka nilai perolehannya disajikan sebesar nilai wajar pada tanggal perolehan.

Entitas mengevaluasi berdasarkan prinsip pengakuan, semua biaya properti investasi pada saat terjadinya. Biaya-biaya tersebut, termasuk biaya yang dikeluarkan pada awal perolehan properti investasi, dan biaya yang dikeluarkan

setelah perolehan awal yang digunakan untuk penambahan, penggantian, atau perbaikan properti investasi.

Berdasarkan prinsip pengakuan, entitas tidak mengakui biaya dari perawatan sehari-hari properti tersebut sebagai jumlah tercatat properti investasi. Sebaliknya, biaya-biaya tersebut diakui sebagai surplus atau defisit pada saat terjadinya. Biaya perawatan sehari-hari tersebut terutama mencakup biaya tenaga kerja dan barang habis pakai, dan dapat berupa bagian kecil dari biaya perolehan. Tujuan dari pengeluaran biaya tersebut sering digambarkan sebagai biaya perbaikan clan pemeliharaan properti.

Bagian dari properti investasi dapat diperoleh melalui penggantian. Misalnya, interior dinding bangunan mungkin merupakan penggantian dinding aslinya. Berdasarkan prinsip pengakuan, mengakui dalam jumlah tercatat properti investasi atas biaya penggantian bagian properti investasi pada saat terjadinya biaya, jika kriteria pengakuan dipenuhi. Jumlah tercatat bagian yang digantikan dihentikan pengakuannya sesuai dengan ketentuan penghentian pengakuan dari Pernyataan ini.

BMD properti yang digunakan menghasilkan pendapatan sewa dikecualikan untuk diakui sebagai properti investasi sesuai Keputusan Penetapan Status Penggunaan BMD atau dokumen yang dipersamakan, apabila:

a. Digunakan sendiri dalam kegiatan pemerintahan, dimanfaatkan oleh masyarakat umum, dalam produksi atau penyediaan barang atau jasa atau untuk tujuan administratif;
b. Digunakan untuk bantuan sosial yang menghasilkan tingkat pendapatan sewa di bawah harga pasar dalam rangka kepentingan penyelenggaraan tugas dan fungsi pemerintah daerah;
c. Digunakan untuk tujuan strategis dalam rangka kepentingan penyelenggaraan tugas dan fungsi pemerintah daerah;
d. Digunakan sendiri tetapi sesekali disewakan kepada pihak lain;
e. Digunakan secara sebagian untuk menghasilkan pendapatan sewa dan sebagian lain digunakan untuk kegiatan operasional pemerintah, apabila masing-masing bagian aset tersebut tidak dapat dijual terpisah dan ditatausahakan BMD-nya tidak secara terpisah, dan tidak memenuhi kriteria signifikansi properti investasi yaitu:

1) Luasan area bagian yang digunakan untuk menghasilkan pendapatan sewa menempati perbandingan 3:4 (75%) luasan area dari area bagian properti digunakan sendiri (25%); atau
2) Intensitas yang digunakan untuk menghasilkan pendapatan sewa dari pihak eksternal yang tidak memenuhi properti yang digunakan sendiri dengan perbandingan 3:4 (75%) dari intensitas properti digunakan sendiri (25%). Penetapan Properti Investasi ditetapkan dengan Surat Ketetapan Bupati.

Properti investasi dihentikan pengakuannya pada saat pelepasan atau ketika properti investasi tersebut tidak digunakan lagi secara permanen dan tidak memiliki manfaat ekonomi di masa depan yang dapat diharapkan pada saat pelepasannya. Pelepasan properti investasi dapat dilakukan dengan cara dijual, ditukar, dihapuskan atau dihentikan pengakuannya.

12. Aset Lainnya

Aset Lainnya yaitu Aset Pemerintah Daerah Kabupaten Lebak selain Aset Lancar, Investasi Jangka Panjang, Aset Tetap dan Dana Cadangan. Termasuk dalam aset lainnya yaitu:

a. Tagihan Jangka Panjang, terdiri dari:
   1) Tagihan Penjualan Angsuran Tagihan penjualan angsuran menggambarkan jumlah yang dapat diterima dari penjualan aset pemerintah daerah secara angsuran kepada pegawai/kepala daerah pemerintah daerah;
   2) Tagihan Tuntutan Kerugian Daerah Menurut Undang-Undang Nomor 15 Tahun 2006 tentang BPK, ganti kerugian adalah sejumlah uang atau barang yang dapat dinilai dengan uang yang harus dikembalikan kepada negara/daerah oleh seseorang atau badan yang telah melakukan perbuatan melawan hukum baik sengaja maupun lalai. Tuntutan Ganti Rugi ini diakui ketika putusan tentang kasus TGR terbit yaitu berupa Surat Keputusan Pembebanan Penggantian Kerugian (SKP2K).

b. Kemitraan dengan Pihak Ketiga, merupakan perjanjian antara dua pihak atau lebih yang mempunyai komitmen untuk melaksanakan kegiatan yang dikendalikan bersama dengan menggunakan aset dan/atau hak usaha yang dimiliki. Bentuk Kemitraan dengan Pihak Ketiga dapat berupa Sewa Kerja Sama Pemanfaatan (KSP, Bangun Guna Serah (BGS) dicatat sebesar nilai buku

aset tetap yang diserahkan oleh pemerintah daerah kepada pihak ketiga/investor untuk membangun aset BGS tersebut dan Bangun Serah Guna (BSG) dicatat sebesar nilai perolehan aset tetap yang dibangun yaitu sebesar nilai aset tetap yang diserahkan pemerintah daerah ditambah dengan nilai perolehan aset yang dikeluarkan oleh pihak ketiga/investor untuk membangun aset tersebut;

c. Aset Tak Berwujud (ATB) adalah aset non moneter yang tidak mempunyai wujud fisik dan merupakan salah satu jenis aset yang dimiliki oleh Pemerintah Daerah. Aset Tak Berwujud diukur dengan harga perolehan. Aset Tak Berwujud terdiri atas *Goodwill*, Hak Paten atau Hak Cipta, Royalti, *Software*, Lisensi serta Hasil Kajian atau penelitian yang memberikan manfaat jangka panjang;
d. Aset Lain – Lain yaitu Aset Tetap yang dimaksudkan untuk dihentikan dari penggunaan aktif Pemerintah Daerah, direklasifikasi ke dalam aset lain-lain menurut nilai tercatat/nilai bukunya.

13. Kewajiban

Kewajiban yaitu utang yang timbul dari peristiwa masa lalu yang penyelesaiannya mengakibatkan aliran keluar sumber daya ekonomi Pemerintah Daerah Kabupaten Lebak. Kewajiban dikategorikan berdasarkan waktu jatuh tempo penyelesaiannya yaitu:

a. Kewajiban Jangka Pendek merupakan kewajiban yang diharapkan dibayar dalam waktu paling lama 12 (dua belas) bulan setelah Tanggal pelaporan. Kewajiban jangka pendek antara lain Utang Transfer, Utang Kepada Pegawai, Utang Bunga, Utang Jangka Pendek kepada Pihak Ketiga, Utang Perhitungan Fihak Ketiga (PFK), bagian lancar utang jangka Panjang dan utang jangka pendek lainnya;
b. Kewajiban Jangka Panjang merupakan kewajiban yang diharapkan dibayar dalam waktu lebih dari 12 (dua belas) bulan setelah tanggal pelaporan. Selain itu, kewajiban yang akan dibayar dalam waktu 12 (dua belas) bulan dapat diklasifikasikan sebagai kewajiban jangka panjang jika:
   1) Jangka waktu aslinya adalah untuk periode lebih dari 12 (dua belas) bulan;
   2) Entitas bermaksud untuk mendanai kembali (*refinance*) kewajiban tersebut

atas dasar jangka panjang; dan

3) Maksud tersebut didukung dengan adanya suatu perjanjian pendanaan kembali (*refinancing*), atau adanya penjadwalan kembali terhadap pembayaran, yang diselesaikan sebelum pelaporan keuangan disetujui.

Kewajiban diakui pada saat kewajiban untuk mengeluarkan sumber daya ekonomi di masa depan timbul. Kewajiban Pemerintah Daerah kepada pihak ketiga atas belanja pemeliharaan (retensi) secara otomatis akan dihapuskan oleh Pemerintah Daerah jika pihak ketiga dalam kurun waktu 2 (dua) Tahun berturut-turut (dianggarkan dalam APBD) tidak mengajukan permintaan pembayaran atas belanja pemeliharaan (retensi) tersebut, serta nilai aset yang sudah diakui dari Belanja Modal tersebut akan dikoreksi senilai belanja pemeliharaan (retensi) yang tidak direalisasikan. Kewajiban Pemerintah Daerah Kabupaten Lebak dicatat sebesar nilai nominalnya. Apabila kewajiban tersebut dalam bentuk mata uang asing, maka dijabarkan dan dinyatakan dalam mata uang rupiah menggunakan kurs tengah Bank Sentral pada tanggal Neraca.

14. Ekuitas

Ekuitas adalah kekayaan bersih Pemerintah Daerah Kabupaten Lebak yang merupakan selisih antara aset dan kewajiban pada tanggal pelaporan. Saldo Ekuitas pada Neraca berasal dari saldo akhir ekuitas pada Laporan Perubahan Ekuitas (LPE).

BAB V
PENJELASAN POS-POS LAPORAN KEUANGAN PEMERINTAH DAERAH

Penyusunan dan penyajian Laporan Keuangan Pemerintah Daerah (LKPD) Kabupaten Lebak Tahun Anggaran 2023 disusun berdasarkan kepada Peraturan Pemerintah Nomor 71 Tahun 2010 tentang Standar Akuntansi Pemerintahan (SAP), Peraturan Menteri Dalam Negeri Nomor 64 Tahun 2013 tentang Penerapan Standar Akuntansi Pemerintah Pada Pemerintah Daerah, Peraturan Pemerintah Nomor 12 Tahun 2019 tentang Pengelolaan Keuangan Daerah, dan Peraturan Menteri Dalam Negeri Nomor 77 Tahun 2020 tentang Pedoman Teknis Pengelolaan Keuangan Daerah.

Tahun 2023 Pemerintah daerah Kabupaten Lebak dalam pengelolaan keuangan menggunakan aplikasi Sistem Informasi Pemerintah Daerah (SIPD) sesuai dengan intruksi dari Kementrian Dalam Negeri, sedangkan aplikasi yang digunakan dalam pengelolaan Aset Daerah menggunakan Aplikasi Teknologi Informasi Siklus Barang Daerah (ATISISBADA).

Laporan Keuangan Pemerintah Daerah Kabupaten Lebak Tahun Anggaran 2023 adalah sebagai berikut:

1. Laporan Realisasi Anggaran (LRA)
   - Pendapatan Daerah Rp 2.682.005.744.337,00
   - Belanja Daerah Rp 2.827.845.303.048,00
   - Surplus / Defisit Rp (145.839.558.711,00)
   - Pembiayaan Netto Rp 220.140.512.733,00
   - Sisa Lebih Pembiayaan Anggaran Rp 74.300.954.022,00
2. Laporan Operasional (LO)
   - Pendapatan-LO Rp 2.745.143.056.212,74
   - Beban Rp 2.874.058.461.316,91
   - Surplus/Defisit dari Operasi-LO Rp (128.915.405.104,17)
   - Surplus/Defisit dari Kegiatan Non Operasional-LO Rp (54.110.010.098,91)
   - Surplus/Defisit Rp (183.025.415.203,08)
3. Neraca
   - Aset Rp 4.521.067.113.191,38

- Kewajiban Rp 22.260.721.485,25
- Ekuitas Rp 4.498.806.391.706,13

4. Laporan Perubahan Ekuitas (LPE)
   - Ekuitas Awal Rp 4.673.297.997.068,87
   - Surplus / Defisit (LO) Rp (183.025.415.203,08)
   - Dampak Kumulatif Perubahan Kebijakan Rp 8.533.809.840,34
   - Ekuitas Akhir Rp 4.498.806.391.706,13
5. Laporan Arus Kas (LAK)
   - Arus Kas Dari Aktivitas Operasi Rp 124.791.937.602,00
   - Arus Kas Dari Aktivitas Investasi Rp (273.952.256.232,00)
   - Arus Kas Dari Aktivitas Pendanaan Rp 0,00
   - Arus Kas Dari Aktivitas Transitoris Rp 20.050.000.000,00
   - Penurunan Kas Rp (129.110.318.630,00)
   - Saldo Awal Kas di BUD Rp 240.373.801.521,20
   - Saldo Akhir Kas di BUD Rp 49.964.716.165,00
   - Saldo Akhir Kas di Bendahara Pengeluaran Rp 0,00
   - Saldo Akhir Kas di Bendahara Penerimaan Rp 85.494.635,00
   - Saldo Akhir Kas di Kas BLUD Rp 20.332.580.527,00
   - Saldo Akhir Kas di Kas Dana BOS Rp 28.775.325,20
   - Saldo Akhir Kas di Kas Lainnya Rp 3.917.813.500,00
   - Saldo Akhir Kas Rp 74.329.380.152,20
6. Laporan Perubahan Saldo Anggaran Lebih (LP-SAL)
   - Saldo Anggaran Lebih Awal Rp 240.373.801.521,15
   - Penggunaan Saldo Anggaran Lebih Rp 240.366.512.733,00
   - Sisa Lebih Pembiayaan Anggaran Tahun Berjalan Rp 7.288.788,15
   - Koreksi Kesalahan Pembukuan Tahun Sebelumnya Rp (7.288.788,15)
   - Saldo Anggaran Lebih Akhir Rp 74.300.954.022,00

5.1 Rincian Dari Penjelasan Masing-Masing Pos-Pos Pelaporan Keuangan Pemerintah Daerah

Penjelasan secara rinci dari masing–masing pos Laporan Keuangan Pemerintah Daerah Kabupaten Lebak Tahun Anggaran 2023 akan diuraikan berdasarkan jenis laporannya sebagai berikut :

5.1.1 Pendapatan-LRA

Pendapatan–LRA adalah semua penerimaan Rekening Kas Umum Daerah yang menambah Saldo Anggaran Lebih dalam periode Tahun Anggaran yang bersangkutan yang menjadi hak pemerintah, dan tidak perlu dibayar kembali oleh pemerintah. Realisasi Pendapatan Daerah Kabupaten Lebak pada Tahun Anggaran 2023 sebesar Rp2.682.005.744.337,00 atau 98,47% dari target yang direncanakan sebesar Rp2.723.662.416.356,00, mengalami kenaikan sebesar Rp32.992.706.470,00 atau 1,25% jika dibandingkan dengan realisasi pendapatan Tahun Anggaran 2022 sebesar Rp2.649.013.037.867,00. Rincian dari masing–masing pos Pendapatan Daerah dapat dilihat pada Tabel 5.1 berikut ini:

Tabel 5.1
PENDAPATAN DAERAH PEMERINTAH KABUPATEN LEBAK
TAHUN ANGGARAN 2023 DAN 2022

NO	URAIAN	TAHUN 2023			TAHUN 2022
		ANGGARAN (Rp)	REALISASI (Rp)	%	REALISASI (Rp)
1	2	3	4	5	6
1	**Pendapatan Asli Daerah**	**449.781.144.676,00**	**434.292.734.733,00**	**96,56**	**421.548.555.369,00**
	Pajak Daerah	182.200.000.000,00	169.434.953.282,00	92,99	169.689.458.362,00
	Retribusi Daerah	20.670.678.840,00	16.650.117.972,00	80,55	15.504.908.239,00
	Pengelolaan Kekayaan Daerah Yang Dipisahkan	6.160.472.846,00	6.383.013.937,00	103,61	6.023.001.558,00
	Lain-Lain PAD Yang Sah	240.749.992.990,00	241.824.649.542,00	100,45	230.331.187.210,00
2	**Pendapatan Transfer**	**2.250.780.515.680,00**	**2.229.554.953.182,00**	**99,06**	**2.158.693.587.281,00**
	Transfer Pemerintah Pusat	2.032.943.473.244,00	2.026.231.093.778,00	99,67	1.950.928.497.808,00
	Transfer Pemerintah Antar Daerah	217.837.042.436,00	203.323.859.404,00	93,34	207.765.089.473,00
3	**Lain-Lain Pendapatan Yang Sah**	**23.100.756.000,00**	**18.158.056.422,00**	**78,60**	**68.770.895.217,00**
	PendapatanHibah	23.100.756.000,00	18.147.038.422,00	78,56	68.770.895.217,00
	Lain-lain Pendapatan Sesuai dengan Ketentuan Peraturan Perundang-Undangan	0,00	11.018.000,00	0,00	0,00
	JUMLAH	**2.723.662.416.356,00**	**2.682.005.744.337,00**	**98,47**	**2.649.013.037.867,00**

Dari tabel realisasi pendapatan diatas terlihat bahwa Pemerintah Daerah Kabupaten Lebak masih memiliki ketergantungan yang cukup tinggi terhadap dana-dana transfer baik transfer dari Pemerintah Pusat maupun transfer dari Pemerintah Provinsi yang menunjukkan masih rendahnya rasio kemandirian daerah untuk menjalankan urusan yang menjadi kewenangannya.

5.1.1.1 Pendapatan Asli Daerah (PAD)

Pendapatan Asli Daerah Kabupaten Lebak sampai dengan 31 Desember 2023 yang telah diterima di rekening Kas Daerah sebesar Rp434.292.734.733,00 atau 96,56% dari yang ditargetkan sebesar Rp449.781.144.676,00 dengan rincian dapat dilihat padaTabel 5.2 berikut ini:

Tabel 5.2
PENDAPATAN ASLI DAERAH PEMERINTAH KABUPATEN LEBAK
TAHUN ANGGARAN 2023 DAN 2022

NO	URAIAN	ANGGARAN 2023	REALISASI 2023		REALISASI 2022
		(Rp)	(Rp)	%	(Rp)
1	2	3	4	5	6
1	Pajak Daerah	182.200.000.000,00	169.434.953.282,00	92.99	169.689.458.362,00
2	Retribusi Daerah	20.670.678.840,00	16.650.117.972,00	80,55	15.504.908.239,00
3	Hasil Pengelolaan Kekayaan Daerah yang Dipisahkan	6.160.472.846,00	6.383.013.937,00	103.61	6.023.001.558,00
4	Lain -Lain PAD yang Sah	240.749.992.990,00	241.824.649.542,00	100.45	230.331.187.210,00
JUMLAH		**449.781.144.676,00**	**434.292.734.733,00**	**96,56**	**421,548,555,369.00**

Realisasi Pendapatan Asli Daerah (PAD) pada tabel diatas, realisasi Pendapatan Asli Daerah (PAD) pada Tahun Anggaran 2023 tidak melampaui target yang telah ditetapkan. Realisasi Pendapatan Asli Daerah (PAD) Tahun Anggaran 2023 sebesar Rp434.292.734.733,00 jika dibandingkan dengan realisasi Pendapatan Asli Daerah (PAD) Tahun Anggaran 2022 sebesar Rp421.548.555.369,00 mengalami kenaikan sebesar Rp12.744.179.364,00 atau 3.02%.

5.1.1.1.1 Pajak Daerah

Pendapatan Pajak Daerah adalah akun untuk menampung penerimaan yang berasal dari pajak daerah yang ditetapkan sesuai dengan Undang-undang Nomor 28 Tahun 2009 yang pelaksanaannya diatur dengan Peraturan Pemerintah Nomor 91 Tahun 2010 tentang Jenis Pajak Daerah, Peraturan Daerah Nomor 3 Tahun 2014

tentang Perubahan Atas Peraturan Daerah Kabupaten Lebak Nomor 6 Tahun 2010 Tentang Pajak Daerah. Berdasarkan Daerah Kabupaten Lebak Nomor 5 Tahun 2020 Tentang Perubahan Atas Peraturan Daerah Nomor 8 Tahun 2016 Tentang Pembentukan Dan Susunan Perangkat Daerah Kabupaten, bahwa Perangkat Daerah yang mempunyai kewenangan dalam pengelolaan Pajak Daerah adalah Badan Pendapatan Daerah yang mengelola 11 (sebelas jenis pajak).

Realisasi Pajak Daerah yang dapat dipungut dan disetorkan ke Kas Daerah sampai dengan 31 Desember 2023 adalah sebesar Rp169.434.953.282,00 atau 92,99% dari target yang ditetapkan sebesar Rp182.200.000.000,00 Rincian target dan realisasi dari Pajak Daerah Tahun Anggaran 2023 dapat dilihat pada Tabel 5.3 berikut:

Tabel 5.3
PAJAK DAERAH PEMERINTAH KABUPATEN LEBAK
TAHUN ANGGARAN 2023 DAN 2022

NO	URAIAN	ANGGARAN 2023	REALISASI 2023		REALISASI 2022
		(Rp)	(Rp)	%	(Rp)
1	2	3	4	5	6
1	Pajak Hotel	615,000,000.00	687,835,037.00	111.84	476,392,102.00
2	Pajak Restoran	7,250,000,000.00	8,401,999,663.00	115.89	6,930,164,292.00
3	Pajak Hiburan	450,000,000.00	369,227,843.00	82.05	198,960,436.00
4	Pajak Reklame	1,250,000,000.00	1,216,118,514.00	97.29	1,130,446,910.00
5	Pajak Penerangan Jalan	32,250,000,000.00	31,952,168,837.00	99.08	28,506,168,449.00
6	Pajak Parkir	1,100,000,000.00	1,140,559,583.00	103.69	843,288,554.00
7	Pajak Air Tanah	815,000,000.00	921,906,922.00	113.12	716,179,841.00
8	Pajak Sarang Burung Walet	20,000,000.00	27,345,000.00	136.73	17,910,000.00
9	Pajak Mineral Bukan Logam dan Batuan	41,530,000,000.00	42,386,830,183.00	102.06	40,061,753,937.00
10	Pajak Bumi dan Bangunan Perdesaan dan Perkotaan (PBBP2)	39,200,000,000.00	32,203,392,268.00	82.15	30,403,387,281.00
11	Bea Perolehan Hak Atas Tanah dan Bangunan (BPHTB)	57,720,000,000.00	50,127,569,432.00	86.85	60,404,806,560.00
JUMLAH		**182,200,000,000.00**	**169,434,953,282.00**	**92.99**	**169,689,458,362.00**

Berdasarkan tabel Pajak Daerah di atas terlihat bahwa realisasi Pajak Daerah untuk Tahun Anggaran 2023 berada dibawah target pendapatan yang ditetapkan. Realisasi Pajak Daerah Tahun Anggaran 2023 sebesar Rp169.434.953.282,00 atau 92,99%, jika dibandingkan dengan realisasi penerimaan Pajak Daerah Tahun Anggaran 2022 sebesar Rp169.689.458.362,00 mengalami penurunan sebesar

Rp254.505.080,00 atau 0,15%.

Rincian dari pendapatan Pajak Daerah Pemerintah Daerah Kabupaten Lebak selama Tahun 2023 adalah sebagai berikut:

1) Pajak Hotel ditargetkan sebesar Rp615.000.000,00 terealisasi sebesar Rp687.835.037,00 atau 111,84%, jika dibandingkan dengan realisasi penerimaan Pajak Hotel Tahun Anggaran 2022 sebesar Rp476.392.102,00 mengalami kenaikan sebesar Rp 211.442.935 atau 44,38%, kenaikan tersebut dikarenakan terdapat Wajib Pajak yang meningkatkan status hotel Melati menjadi hotel Bintang 3 (Horison Rahaya Resort) dan banyaknya event yang diselenggarakan oleh Pemerintah Kabupaten Lebak sehingga meningkatkan jumlah kunjungan wisatawan luar lebak yang menggunakan jasa layanan perhotelan.
2) Pajak Restoran ditargetkan sebesar Rp7.250.000.000,00 terealisasi sebesar Rp8.401.999.663,00 atau 115,89%, jika dibandingkan dengan realisasi penerimaan Pajak Restoran Tahun Anggaran 2022 sebesar Rp6.930.164.292,00 mengalami kenaikan sebesar Rp1.471.835.371,00 atau 21,24%, kenaikan ini dikarenakan terdapat peningkatan jumlah wajib pajak hasil pelaksanaan ekstensifikasi dan intensifikasi serta penambahan kontribusi objek jasa boga terhadap realisasi peningkatan pajak restoran.
3) Pajak Hiburan ditargetkan sebesar Rp450.000.000,00 terealisasi sebesar Rp369.227.843,00 atau 82,05%, jika dibandingkan dengan realisasi penerimaan Pajak Hiburan Tahun Anggaran 2022 sebesar Rp198.960.436,00 mengalami kenaikan sebesar Rp170.267.407,00 atau 85,58%, tidak tercapinya sesuai dengan target yang sudah ditetapkan dikarenakan terbatasnya potensi objek pajak hiburan;
4) Pajak Reklame ditargetkan sebesar Rp1.250.000.000,00 terealisasi sebesar Rp1.216.118.514,00 atau 97,29%, jika dibandingkan dengan realisasi penerimaan Pajak Reklame Tahun Anggaran 2022 sebesar Rp1.130.446.910,00 mengalami kenaikan sebesar Rp85.671.604,00 atau 7,58%, tidak tercapai sesuai dengan target yang telah ditetapkan dikarenakan terdapat peningkatan jumlah titik reklame jenis billboard yang tidak digunakan (tidak memperpanjang masa kontrak pemasangan/tayang reklame terhadap iklan produk);
5) Pajak Penerangan Jalan yaitu dari Pajak Penerangan Jalan dihasilkan Sendiri ditargetkan sebesar Rp32.250.000.000,00 terealisasi sebesar Rp31.952.168.837,00

atau 99.08%, jika dibandingkan dengan realisasi penerimaan Pajak Penerangan Jalan Tahun Anggaran 2022 sebesar Rp28.506.168.449,00 mengalami kenaikan sebesar Rp3.446.000.388,00 atau 12.09% tidak tercapai sesuai dengan target yang telah ditetapkan dikarenakan wajib pajak terbesar yaitu PT. Cemindo Gemilang sudah tidak lagi mengunakan jasa Listrik dari PLN UPJ Rangkasbitung tetapi menggunakan captive cemindo sendiri;

6) Pajak Parkir ditargetkan sebesar Rp1.100.000.000,00 terealisasi sebesar Rp1.140.559.583,00 atau 103.69%, jika dibandingkan dengan realisasi penerimaan Pajak Parkir Tahun Anggaran 2022 sebesar Rp843.288.554,00 mengalami kenaikan sebesar Rp297.271.029,00 atau 35,25% kenaikan ini dikarenakan terdapat peningkatan jumlah pengguna layanan parkir pada Kawasan Stasiun Kereta Api;
7) Pajak Air Tanah yaitu dari Pajak Air Bawah Tanah ditargetkan sebesar Rp815.000.000,00 terealisasi sebesar Rp921.906.922,00 atau 113,12%, jika dibandingkan dengan realisasi penerimaan Pajak Parkir Tahun Anggaran 2022 sebesar Rp716.179.841,00 mengalami kenaikan sebesar Rp205.727.081,00 atau 28,73%, kenaikan ini dikarenakan terdapat peningkatan jumlah wajib pajak hasil pelaksanaan ekstensifikasi dan intensifikasi dan penagihan piutang pajak;
8) Pajak Sarang Burung Walet dan sejenisnya ditargetkan sebesar Rp20.000.000,00 terealisasi sebesar Rp27.345.000,00 atau 136,73%, jika dibandingkan dengan realisasi penerimaan Pajak Sarang Burung Walet Tahun Anggaran 2022 sebesar Rp17.910.000,00 mengalami kenaikan sebesar Rp9.435.000,00 atau 52,68%, kenaikan ini dikarenakan terdapat peningkatan jumlah wajib pajak hasil pelaksanaan ekstensifikasi dan intensifikasi serta penagihan piutang pajak;
9) Pajak Mineral Bukan Logam dan Batuan ditargetkan sebesar Rp41.530.000.000,00 terealisasi sebesar Rp42.386.830.183,00 atau 102,06%, jika dibandingkan dengan realisasi penerimaan Pajak Mineral Bukan Logam dan Batuan Tahun Anggaran 2022 sebesar Rp40.061.753.937,00 mengalami kenaikan sebesar Rp2.325.076.246,00 atau 5,80%, kenaikan ini dikarenakan pemenuhan kewajiban pemabayaran Pajak dilaksanakan secara tepat waktu;
10) PBB–P2 ditargetkan sebesar Rp39.200.000.000,00 terealisasi sebesar Rp32.203.392.268,00 atau 82,15%, jika dibandingkan dengan realisasi penerimaan PBB-P2 Tahun Anggaran 2022 sebesar Rp30.403.387.281,00

mengalami kenaikan sebesar Rp1.800.004.987,00 atau 5,92%, tidak tercapai sesuai dengan target yang telah ditetapkan dikarenakan kurangnya kesadaran masyarakat untuk membayar pajak;

11) BPHTB ditargetkan sebesar Rp57.720.000.000,00 terealisasi sebesar Rp50.127.569.432,00 atau 86,85%, jika dibandingkan dengan realisasi penerimaan BPHTB Tahun Anggaran 2022 sebesar Rp60.404.806.560,00 mengalami penurunan sebesar Rp10.277.237.128,00 atau 17,01%, tidak tercapainya sesuai dengan target yang sudah ditetapkan dikarenakan menurunnya permohonan pemecahan atas sertifikat tanah perumahan;

5.1.1.1.2 Retribusi Daerah

Retribusi Daerah adalah akun untuk menampung pendapatan yang berasal dari retribusi daerah sebagaimana yang ditetapkan berdasarkan Undang-Undang Nomor 28 Tahun 2009. Pendapatan dari Retribusi Daerah yang telah disetorkan ke Kas Daerah dan di Bendahara Penerimaan sampai dengan 31 Desember Tahun 2023 sebesar Rp16.650.117.972,00 atau 80,55% dari target yang ditetapkan sebesar Rp20.670.678.840,00 jika dibandingkan dengan realisasi Retribusi Daerah Tahun Anggaran 2022 sebesar Rp15.504.908.239,00 mengalami kenaikan sebesar Rp1.145.209.733,00 atau 7,39%. Rincian anggaran dan realisasi dari Retribusi Daerah dapat dilihat padaTabel 5.4 berikut ini:

Tabel 5.4
RETRIBUSI DAERAH PEMERINTAH KABUPATEN LEBAK
TAHUN ANGGARAN 2023 DAN 2022

NO	URAIAN		ANGGARAN 2023 (Rp)	REALISASI 2023 (Rp)	%	REALISASI 2022 (Rp)
1	2		3	4	5	6
1	**Retribusi Jasa Umum**		**6.515.779.160,00**	**7.003.958.577,00**	**107,49**	**5.856.800.356,00**
	a	Retribusi Pelayanan Kesehatan	439.357.000,00	465.309.500,00	105,91	385.154.000,00
	b	Retribusi Pelayanan Persampahan / Kebersihan	1.068.820.000,00	956.997.002,00	89,54	690.913.250,00
	c	Retribusi Pelayanan Parkir di Tepi Jalan Umum	407.760.000,00	397.029.000,00	97,37	335.385.000,00
	d	Retribusi Pelayanan Pasar	2.819.962.760,00	3.418.710.495,00	121,23	2.544.949.006,00
	e	Retribusi Pengujian Kendaraan Bermotor	946.800.000,00	801.621.080,00	84,67	965.662.000,00
	f	Retribusi Penyediaan dan / atau Penyedotan Kakus	32.000.000,00	21.900.000,00	68,44	20.200.000,00
	g	Retribusi Pelayanan Tera / Tera Ulang	77.479.400,00	93.511.500,00	120,69	91.577.100,00
	h	Retribusi Pengawasan dan Pengendalian Menara	723.600.000,00	848.880.000,00	117,31	822.960.000,00

RETRIBUSI DAERAH PEMERINTAH KABUPATEN LEBAK
TAHUN ANGGARAN 2023 DAN 2022

NO	URAIAN		ANGGARAN 2023 (Rp)	REALISASI 2023 (Rp)	%	REALISASI 2022 (Rp)
1	2		3	4	5	6
		Telekomunikasi				
2	**Retribusi Jasa Usaha**		**5.713.899.680,00**	**5.121.418.149,00**	**89,63**	**3.981.344.479,00**
	a	Retribusi Pemakaian Kekayaan Daerah	3.237.664.680,00	3.123.884.876,00	96,49	1.889.314.109,00
	b	Retribusi Tempat Pelelangan	1.417.365.000,00	1.196.641.270,00	84,43	1.221.908.070,00
	c	Retribusi Terminal	396.200.000,00	315.811.003,00	79,71	321.899.000,00
	d	Retribusi Rumah Potong Hewan	10.100.000,00	10.100.000,00	100	24.700.000,00
	e	Retribusi Tempat Rekreasi dan Olahraga	279.220.000,00	309.536.000,00	110,86	322.595.000,00
	f	Retribusi Penjualan Produksi Usaha Daerah	373.350.000,00	165.445.000,00	44,31	200.928.300,00
3	**Retribusi Perizinan Tertentu**		**8.441.000.000,00**	**4.524.741.246,00**	**53,6**	**5.666.763.404,00**
	a	Retribusi Izin Trayek untuk Menyediakan Pelayanan Angkutan Umum	0,00	0,00	0,00	20.860.000,00
	b	Retribusi Perpanjangan Izin Mempekerjakan Tenaga Kerja Asing (IMTA)	441.000.000,00	565.081.000,00	128,14	269.880.000,00
	c	Retribusi Persetujuan Bangunan Gedung	8.000.000.000,00	3.959.660.246,00	49,5	5.376.023.404,00
	JUMLAH		**20.670.678.840,00**	**16.650.117.972,00**	**80,55**	**15.504.908.239,00**

Berdasarkan tabel diatas pada Tahun Anggaran 2023, hanya 1 rekening objek retribusi melebihi dari target yang ditetapkan yaitu retribusi jasa umum. Secara terinci penerimaan Retribusi Daerah Pemerintah Daerah Kabupaten Lebak Tahun Anggaran 2023 adalah sebagai berikut:

1. Retribusi Jasa Umum ditargetkan sebesar Rp6.515.779.160,00 terealisasi sebesar Rp7.003.958.577,00 atau 107,49%, jika dibandingkan dengan realisasi Retribusi Jasa Umum Tahun Anggaran 2022 sebesar Rp5.856.800.356,00 mengalami kenaikan sebesar Rp1.147.158.221 atau 19,59%. Rincian anggaran dan realisasi dari Retribusi Jasa Umum dapat dilihat padaTabel 5.5 berikut ini:

Tabel 5.5
RETRIBUSI JASA UMUM PEMERINTAH KABUPATEN LEBAK
TAHUN ANGGARAN 2023 DAN 2022

NO	URAIAN		ANGGARAN 2023 (Rp)	REALISASI 2023 (Rp)	%	REALISASI 2022 (Rp)
1	2		3	4	5	6
1	**Retribusi Pelayanan Kesehatan**		**439.357,000,00**	**465.309.500,00**	**105,91**	**385.154,000,00**
	a	Retribusi Pelayanan Kesehatan di Puskesmas	39.330,000,00	19.899.500,00	50,60	385.154,000,00

RETRIBUSI JASA UMUM PEMERINTAH KABUPATEN LEBAK
TAHUN ANGGARAN 2023 DAN 2022

NO	URAIAN	ANGGARAN 2023 (Rp)	REALISASI 2023 (Rp)	%	REALISASI 2022 (Rp)
1	2	3	4	5	6
	b Retribusi Pelayanan Kesehatan di Tempat Pelayanan Kesehatan Lainnya yang Sejenis	400.027,000,00	445.410.000,00	111,34	0,00
2	**Retribusi Pelayanan Persampahan / Kebersihan**	**1.068.820,000,00**	**956.997,002,00**	**89,54**	**690.913.250,00**
	a Retribusi Pelayanan Persampahan / Kebersihan	1.068.820,000,00	956.997,002,00	89,54	690.913.250,00
3	**Retribusi Pelayanan Parkir di Tepi Jalan Umum**	**407.760,000,00**	**397.029,000,00**	**97,37**	**335.385,000,00**
	a Retribusi Penyediaan Pelayanan Parkir di Tepi Jalan Umum	407.760,000,00	397.029,000,00	97,37	335.385,000,00
4	**Retribusi Pelayanan Pasar**	**2.819.962.760,00**	**3.418.710.495,00**	**121,23**	**2.544.949,006,00**
	a Retribusi Pelataran	648.308.760,00	1.305.698.495,00	201,4	644.700,000,00
	b Retribusi Los	962.434,000,00	936.034,000,00	97,26	870.228,006,00
	c Retribusi Kios	1.209.220,000,00	1.176.978,000,00	97,33	1.030.021,000,00
5	**Retribusi Pengujian Kendaraan Bermotor**	**946.800.000,00**	**801.621.080,00**	**84,67**	**965.662.000,00**
	a Retribusi Pengujian Kendaraan Bermotor	946.800,000,00	801.621.080,00	84,67	965.662,000,00
6	**Retribusi Penyediaan dan / atau Penyedotan Kakus**	**32,000,000,00**	**21.900,000,00**	**68,44**	**20.200,000,00**
	a Retribusi Penyediaan dan / atau Penyedotan Kakus	32,000,000,00	21.900,000,00	68,44	20.200,000,00
7	**Retribusi Pelayanan Tera / Tera Ulang**	**77.479.400,00**	**93.511.500,00**	**120,69**	**91.577.100,00**
	a Retribusi Pelayanan Pengujian Alat-Alat Ukur, Takar, Timbang, dan Perlengkapannya	77.479.400,00	93.511.500,00	120,69	91.577.100,00
8	**Retribusi Pengawasan dan Pengendalian Menara Telekomunikasi**	**723.600,000,00**	**848.880,000,00**	**117,31**	**822.960,000,00**
	a Retribusi Pengawasan dan Pengendalian Menara Telekomunikasi	723.600,000,00	848.880,000,00	117,31	822.960,000,00
	JUMLAH	**6.515.779.160,00**	**7.003.958.577,00**	**107,49**	**5.856.800.356,00**

Berdasarkan tabel di atas dapat dijelaskan sebagai berikut :

a. Retribusi Pelayanan kesehatan yang dikelola oleh Dinas Kesehatan, ditargetkan sebesar Rp439.357.000,00 terealisasi sebesar Rp465.309.500,00 atau 105,91%, jika dibandingkan dengan realisasi Retribusi Daerah Tahun Anggaran 2022 sebesar Rp385.154.000,00 mengalami kenaikan sebesar Rp80.155.500,00 atau 20,81%. Kenaikan Retribusi Pelayanan Kesehatan dikarenakan adanya tambahan pendapatan dari Puskesmas Gunungkendeng yang statusnya belum menjadi Badan Layanan Umum Daerah berupa pendapatan kapitasi;

b. Retribusi Pelayanan Persampahan/kebersihan yang dikelola oleh Dinas Lingkungan Hidup ditargetkan sebesar Rp1.068.820.000,00 terealisasi sebesar Rp956.997.002,00 atau 89,54%, jika dibandingkan dengan realisasi Retribusi Daerah Tahun Anggaran 2022 sebesar Rp690.913.250,00 mengalami kenaikan sebesar Rp266.083.752,00 atau 38,51%. Kenaikan Retribusi Pelayanan Persampahan/Kebersihan dikarenakan adanya kenaikan tarif, penambahan MOU sehingga Surat Ketetapan Retribusi Daerah bertambah dan nilainya disesuaikan dengan Peraturan Bupati Nomor 18 Tahun 2022 tentang Penyesuaian Tarif Retribusi;

c. Retribusi Pelayanan Parkir di Tepi Jalan Umum yang dikelola oleh Dinas Perhubungan, ditargetkan sebesar Rp407.760.000,00 terealisasi sebesar Rp397.029.000,00 atau 97,37%, jika dibandingkan dengan realisasi Retribusi Daerah Tahun Anggaran 2022 sebesar Rp335.385.000,00 mengalami kenaikan sebesar Rp61.644.000,00 atau 18,38%. Kenaikan Retribusi Pelayanan Parkir di Tepi Jalan Umum dikarenakan bertambahnya potensi kendaraan dan para pengelola parkir melaksanakan pengawasan secara rutin sehingga bisa tercapainya kenaikan realisasi parkir tepi jalan umum;

d. Retribusi Pelayanan Pasar yang dikelola oleh Dinas Perindustrian dan Perdagangan, ditargetkan sebesar Rp2.819.962.760,00 terealisasi sebesar Rp3.418.710.495,00 atau 121,23%. Jika dibandingkan dengan realisasi Retribusi Pelayanan Pasar Tahun Anggaran 2022 sebesar Rp2.544.949.006,00 mengalami kenaikan sebesar Rp873.761.489,00 atau 34,33%. Retribusi Pelayanan Pasar terdiri dari:

   1) Pelataran/Tampakan ditargetkan sebesar Rp648.308.760,00 terealisasi sebesar Rp1.305.698.495,00 atau 201,40%;
   2) Los ditargetkan sebesar Rp962.434.000,00 terealisasi sebesar Rp936.034.000,00 atau 97,26%;
   3) Kios ditargetkan sebesar Rp1.209.220.000,00 terealisasi sebesar Rp1.176.978.000,00 atau 97,33%.

e. Retribusi Pengujian Kendaraan Bermotor yang dikelola oleh Dinas Perhubungan ditargetkan sebesar Rp946.800.000,00 terealisasi sebesar Rp801.621.080,00 atau 84,67%, jika dibandingkan dengan realisasi Retribusi Pengujian Kendaraan Bermotor Tahun Anggaran 2022 sebesar

Rp965.662.000,00 mengalami penurunan sebesar Rp164.040.920,00 atau 16,99%. Penurunan Retribusi Pengujian Kendaraan Bermotor dikarenakan menurunnya jumlah kendaraan yang diuji, kurangnya sosialisasi pengujian kendaraan bermotor kepada masyarakat, dan belum beroperasinya unit pengujian di Kecamatan Malingping;

f. Retribusi Penyediaan dan/atau Penyedotan Kakus yang dikelola oleh Dinas Lingkungan Hidup, ditargetkan sebesar Rp32.000.000,00 terealisasi sebesar Rp21.900.000,00 atau 68,44%. Jika dibandingkan dengan realisasi Retribusi Penyediaan dan / atau Penyedotan Kakus Tahun Anggaran 2022 sebesar Rp20.200.000,00 mengalami kenaikan sebesar Rp1.700.000,00 atau 8,42%, kenaikan tersebut dikarenakan danya penambahan armada penyedotan kakus sebanyak 2 mobil;

g. Retribusi Pelayanan Tera/Tera Ulang yaitu pengujian alat –alat ukur, takar, timbang dan perlengkapannya yang dikelola oleh Dinas Perindustrian dan Perdagangan, ditargetkan sebesar Rp77.479.400,00 terealisasi sebesar Rp93.511.500,00 atau 120,69%, jika dibandingkan dengan realisasi Retribusi Pelayanan Tera / Tera Ulang Tahun Anggaran 2022 sebesar Rp91.577.100,00 mengalami kenaikan sebesar Rp1.934.400,00 atau 2,11%. Kenaikan tersebut dikarenakan adanya penambahan alat ukur, SPBU baru dan ada beberapa dari jasa pengiriman untuk di tera alat ukurnya (timbangan);

h. Retribusi Pengawasan dan Pengendalian Menara Telekomunikasi yaitu pemanfaatan ruang untuk menara telekomunikasi yang dikelola oleh Dinas Pekerjaan Umum dan Penataan Ruang, ditargetkan sebesar Rp723.600.000,00 terealisasi sebesar Rp848.880.000,00 atau 117,31%, jika dibandingkan dengan realisasi Retribusi Pengawasan dan Pengendalian Menara Telekomunikasi Tahun Anggaran 2022 sebesar Rp822.960.000,00 mengalami kenaikan sebesar Rp25.920.000,00 atau 3,15%. Kenaikan Retribusi dikarenakan kebutuhan komunikasi yang semakin meningkat berdampak pada peningkatan/penambahan pendirian tower telekomunikasi baru.

2. Retribusi Jasa Usaha ditargetkan sebesar Rp5.713.899.680,00 terealisasi sebesar Rp5.121.418.149,00 atau 89,63%, jika dibandingkan dengan realisasi Retribusi Jasa Usaha Tahun Anggaran 2022 sebesar Rp3.981.344.479,00 mengalami kenaikan sebesar Rp1.140.073.670,00 atau 28,64%. Rincian target dan realisasi

dari Retribusi Jasa Usaha dapat dilihat padaTabel 5.6 berikut ini:

Tabel 5.6
RETRIBUSI JASA USAHA PEMERINTAH KABUPATEN LEBAK
TAHUN ANGGARAN 2023 DAN 2022

NO	URAIAN	ANGGARAN 2023	REALISASI 2023		REALISASI 2022
		(Rp)	(Rp)	%	(Rp)
1	2	3	4	5	6
1	**Retribusi Pemakaian Kekayaan Daerah**	**3,237,664,680.00**	**3,123,884,876.00**	**96.49**	**1,889,314,109.00**
	a Retribusi Penyewaan Tanah dan Bangunan	1,234,712,000.00	741,210,700.00	60.03	593,399,000.00
	b Retribusi Penyewaan Tanah	12,875,000.00	12,875,000.00	100.00	77,250,000.00
	c Retribusi Penyewaan Bangunan	238,127,000.00	200,474,580.00	84.19	174,280,183.00
	d Retribusi Pemakaian Laboratorium	1,251,950,680.00	1,669,114,596.00	133.32	679,314,926.00
	e Retribusi Pemakaian Kendaraan Bermotor	500,000,000.00	500,210,000.00	100.04	365,070,000.00
2	**Retribusi Tempat Pelelangan**	**1,417,365,000.00**	**1,196,641,270.00**	**84.43**	**1,221,908,070.00**
	a Retribusi Penyediaan Tempat Pelelangan	1,417,365,000.00	1,196,641,270.00	84.43	1,221,908,070.00
3	**Retribusi Terminal**	**396,200,000.00**	**315,811,003.00**	**79.71**	**321,899,000.00**
	a Retribusi Pelayanan Penyediaan Fasilitas Lainnya di Lingkungan Terminal	396,200,000.00	315,811,003.00	79.71	321,899,000.00
4	**Retribusi Rumah Potong Hewan**	**10,100,000.00**	**10,100,000.00**	**100.00**	**24,700,000.00**
	a Retribusi Pelayanan Rumah Potong Hewan	10,100,000.00	10,100,000.00	100.00	24,700,000.00
5	**Retribusi Tempat Rekreasi dan Olahraga**	**279,220,000.00**	**309,536,000.00**	**110.86**	**322,595,000.00**
	a Retribusi Pelayanan Tempat Rekreasi dan Olahraga	279,220,000.00	309,536,000.00	110.86	322,595,000.00
6	**Retribusi Penjualan Produksi Usaha Daerah**	**373,350,000.00**	**165,445,000.00**	**44.31**	**200,928,300.00**
	a Retribusi Penjualan Produksi Hasil Usaha Daerah berupa Bibit atau Benih Tanaman	272,850,000.00	64,865,000.00	23.77	110,678,300.00
	b Retribusi Penjualan Produksi hasil Usaha Daerah berupa Bibit atau Benih Ikan	100,500,000.00	100,580,000.00	100.08	90,250,000.00
	JUMLAH	**5,713,899,680.00**	**5,121,418,149.00**	**89.63**	**3,981,344,479.00**

Berdasarkan tabel di atas dapat dijelaskan sebagai berikut:

a. Retribusi Pemakaian Kekayaan Daerah ditargetkan sebesar Rp3.237.664.680,00 terealisasi sebesar Rp3.123.884.876,00 atau 96,49%, jika dibandingkan dengan realisasi Retribusi Pemakaian Kekayaan Daerah Tahun Anggaran 2022 sebesar Rp1.889.314.109,00 mengalami kenaikan sebesar Rp1.234.570.767,00 atau 65,34%. Retribusi Pemakaian Kekayaan Daerah

terdiri dari:

1) Retribusi Penyewaan Tanah dan Bangunan ditargetkan sebesar Rp1.234.712.000,00 terealisasi sebesar Rp741.210.700,00 atau 60,03%, merupakan Sewa Tanah dan Bangunan yang dikelola oleh Dinas Perindustrian dan Perdagangan;
2) Retribusi Penyewaan Tanah PT Mulya Gemilang yang dikelola oleh Dinas Pekerjaan Umum dan Penataan Ruang ditargetkan sebesar Rp12.875.000,00 dan terealisasi sebesar Rp12.875.000,00 atau 100%;
3) Retribusi Penyewaan Bangunan ditargetkan sebesar Rp238.127.000,00 terealisasi sebesar Rp200.474.580,00 atau 84,19%, dan terdiri dari:
   a) Sewa Gedung/Ruangan/Aula/Asrama yang dikelola oleh Dinas Perumahan Rakyat dan Kawasan Permukiman serta Pertanahan yaitu Sewa Rumah Susun ditargetkan sebesar Rp125.001.000,00 terealisasi sebesar Rp164.446.180,00 atau 131,56%;
   b) Sewa Tanah dan Bangunan untuk Sewa Kios di Terminal yang dikelola oleh Dinas Perhubungan ditargetkan sebesar Rp82.526.000,00 terealisasi sebesar Rp10.828.400,00 atau 13.12%;
   c) Sewa Tanah dan Bangunan yang dikelola oleh Dinas Lingkungan Hidup yaitu berasal dari penyewaan MCK ditargetkan sebesar Rp30.600.000,00 dan terealisasi sebesar Rp25.200.000,00 atau 82,35%.
4) Retribusi Pemakaian Laboratorium ditargetkan sebesar Rp1.251.950.680,00 terealisasi sebesar Rp1.669.114.596,00 atau 133,32%, dan berasal dari labratorium yang dikelola oleh Dinas Lingkungan Hidup dan Laboratorium Quality Control yang dikelola oleh Dinas Pekerjaan Umum dan Penataan Ruang (PUPR);
5) Retribusi Pemakaian Kendaraan Bermotor dikelola oleh Dinas Pekerjaan Umum dan Penataan Ruang ditargetkan sebesar Rp500.000.000,00 terealisasi sebesar Rp500.210.000,00 atau 100,04% dan barasal dari UPT Alat Berat, dan jika dibandingkan dengan Tahun 2022 sebesar Rp365.070.000,00 mengalami kenaikan sebesar Rp135.140.000,00 atau 37,02%. Kenaikan Retribusi Pemakaian Kendaraan Bermotor dikarenakan Tahun anggaran 2023 ada sewa dari pekerjaan APBD Poros desa.

b. Retribusi Tempat Pelelangan Ikan yang dikelola oleh Dinas Perikanan ditargetkan sebesar Rp1.417.365.000,00 terealisasi sebesar Rp1.196.641.270,00 atau 84,43%, jika dibandingkan dengan realisasi Retribusi Tempat Pelelangan Ikan Tahun Anggaran 2022 sebesar Rp1.221.908.070,00 mengalami penurunan sebesar Rp25.266.800,00 atau 2,07%. Penurunan tersebut dikarenakan adanya penurunan produksi ikan tangkap, terdiri dari:

1) Tempat pelelangan ikan Binuangeun dianggarkan sebesar Rp1.392.465.000,00 terealisasi sebesar Rp1.153.669.110,00 atau 82,85%;
2) Tempat pelelangan ikan Tanjung Panto dianggarkan sebesar Rp750.000,00 terealisasi sebesar Rp800.000,00 atau 106,67%;
3) Tempat pelelangan ikan Sukahujan dianggarkan sebesar Rp1.800..000,00 terealisasi sebesar Rp1.809.000,00 atau 100,50%%;
4) Tempat pelelangan ikan Cipunaga dianggarkan sebesar Rp1.350.000,00 terealisasi sebesar Rp1.395.000,00 atau 103,33%;
5) Tempat pelelangan ikan Panyaungan dianggarkan sebesar Rp1.800.000,00 terealisasi sebesar Rp2.680.000,00 atau 148,89%;
6) Tempat pelelangan ikan Situregen dianggarkan sebesar Rp1.350.000,00 terealisasi sebesar Rp1.350.000,00 atau 100%;
7) Tempat pelelangan ikan Bayah dianggarkan sebesar Rp10.500.000,00 terealisasi sebesar Rp29.988.160,00 atau 285,60%;
8) Tempat pelelangan ikan Pulomanuk dianggarkan sebesar Rp1.800.000,00 terealisasi sebesar Rp1.525.000,00 atau 84,72%;
9) Tempat pelelangan ikan Sawarna dianggarkan sebesar Rp1.950.000,00 terealisasi sebesar Rp1.575.000,00 atau 80,77%;
10) Tempat pelelangan ikan Citarate dianggarkan sebesar Rp1.800.000,00 terealisasi sebesar Rp800.000,00 atau 44,44%;
11) Tempat pelelangan ikan Cibareno dianggarkan sebesar Rp1.800.000, terealisasi sebesar Rp1.050.000,00 atau 58,33%;

c. Retribusi Terminal (Terminal Kalijaga, Terminal Malingping, Terminal Bayah, Terminal Aweh, Terminal Curug) yaitu pelayanan penyediaan tempat parkir untuk kendaraan penumpang dan bus umum pada terminal tipe C yang dikelola oleh Dinas Perhubungan, ditargetkan sebesar Rp396.200.000,00 terealisasi sebesar Rp315.811.003,00 atau 79,71%, jika dibandingkan dengan realisasi

Retribusi Terminal Tahun 2022 sebesar Rp321.899.000,00 mengalami penurunan sebesar Rp Rp6.087.997,00 atau 1,89, tidak tercapainya dengan target yang telah ditetapkan dikarenakan kondisi terminal yang kurang layak sehingga penumpang lebih memilih menunggu angkutan di luar terminal dan adanya pengalihan arus di terminal sunan kalijaga;

d. Retribusi Rumah Potong Hewan (RPH) yang dikelola oleh Dinas Peternakan, ditargetkan sebesar Rp10.100.000,00.terealisasi sebesar Rp10.100.000,00 atau 100%, jika dibandingkan dengan realisasi Retribusi Rumah Potong Hewan (RPH) Tahun Anggaran 2022 sebesar Rp24.700.000,00 mengalami penurunan sebesar Rp14.600.000,00 .atau 59,11%. Penurunan tersebut dikarenakan menurunnya populasi kerbau sehingga menurunnya ternak kerbau yang dipotong dan harga daging segar yang dipotong di Rumah Potong Hewan sangat tinggi sehingga Masyarakat beralih ke komoditas daging beku;

e. Retribusi Tempat Rekreasi dan Olahraga ditargetkan sebesar Rp279.220.000,00 terealisasi sebesar Rp309.536.000,00 atau 110,86%, jika dibandingkan dengan realisasi Retribusi Tempat Rekreasi dan Olahraga Tahun Anggaran 2022 sebesar Rp322.595.000,00 mengalami penurunan sebesar Rp13.059.000,00 atau 4,05%. Rincian Retribusi Tempat Rekreasi dan Olahraga sebagai berikut:

1) Retribusi Tempat Rekreasi dikelola oleh Dinas Pariwisata ditargetkan sebesar Rp132.000.000,00 terealisasi sebesar Rp162.166.000,00 atau 122,85% terdiri dari:
   a) Pemandian Air Panas ditargetkan sebesar Rp32.000.000,00 terealisasi sebesar Rp32.000.000,00 atau 100%;
   b) Pantai Bagedur ditargetkan sebesar Rp35.000.000,00 terealisasi sebesar Rp35.000.000,00 atau 100%;
   c) Pantai Sawarna ditargetkan sebesar Rp25.000.000,00 terealisasi sebesar Rp36.500.000,00 atau 146%;
   d) Kebun Teh Cikuya tidak ditargetkan terealisasi sebesar Rp9.000.000,00;
   e) Museum Multatuli ditargetkan sebesar Rp40.000.000,00 terealisasi sebesar Rp49.666.000,00 atau 124,17%.
2) Pelayanan Tempat Olahraga yang dikelola oleh Dinas Pemuda dan Olahraga, ditargetkan sebesar Rp147.220.000,00 terealisasi sebesar

Rp147.370.000,00 atau 100,10% yaitu:

a) Tenis Lapang ditargetkan sebesar Rp5.000.000,00 terealisasi sebesar Rp7.100.000,00 atau 142,00%;
b) Stadion Uwes Qorny ditargetkan sebesar Rp22.000.000,00 terealisasi sebesar Rp33.250.00,000 atau 151,41%;
c) GOR Kartanagara/Jayabaya ditargetkan sebesar Rp16.900.000,00 terealisasi sebesar Rp18.150.000,00 atau 109,47%;
d) GOR H.Soepardi/GGM Ona ditargetkan sebesar Rp79.720.000,00 terealisasi sebesar Rp74.520.000 atau 93,48%;
e) GGM (bilyard) ditargetkan sebesar Rp6.000.000,00 terealisasi sebesar Rp5.300.000,00 atau 88,33%;
f) Area lomba burung ditargetkan sebesar Rp6.000.000,00 terealisasi sebesar Rp4.500.000,00 atau75,00%;
g) Padepokan ditargetkan sebesar Rp2.000.000,00 terealisasi sebesar Rp1.500.000,00 atau 75,00%;
h) Arena Gym ditargetkan sebesar Rp3.600.000,00 terealisasi sebesar Rp3.050.000,00 atau 84,72%;
i) Panggung Revolusi Mental ditargetkan sebesar Rp6.000.000,00 tidak terealisasi.

f. Retribusi Penjualan Hasil Produksi Usaha Daerah ditargetkan sebesar Rp373.350.000,00 terealisasi sebesar Rp165.445.000,00 atau 44,31%, jika dibandingkan dengan realisasi Retribusi Penjualan Hasil Produksi Usaha Daerah Tahun Anggaran 2022 sebesar Rp200.928.300,00 mengalami penurunan sebesar Rp35.483.300,00 atau 17,66%. Retribusi Penjualan Hasil Produksi Usaha Daerah terdiri dari:

1) Retribusi Penjualan Produksi Hasil Usaha Daerah berupa Bibit atau Benih Tanaman dikelola oleh Dinas Pertanian ditargetkan sebesar Rp272.850.000,00 terealisasi sebesar Rp 64.865.000,00 atau 23,77% dari Balai Benih Bibit Tanaman Bojong Leles Cibadak;
2) Retribusi Penjualan Produksi Hasil Usaha Daerah berupa Bibit atau Benih Ikan dikelola oleh Dinas Perikanan ditargetkan sebesar Rp100.500.000,00 terealisasi sebesar Rp100.580.000,00 atau 100,08% dan terdiri dari:
   a) Retribusi Balai Benih Ikan Cikoncang tidak ditargetkan sebesar

Rp47.500.000,00 terealisasi sebesar Rp49.000.000,00 atau 103,16%;

b) Retribusi Balai Benih Ikan Cipanas ditargetkan sebesar Rp20.000.000,00 terealisasi sebesar Rp15.230.000,00 atau 76,15%;

c) Retribusi Balai Benih Ikan Cipanas ditargetkan sebesar Rp33.000.000,00 terealisasi sebesar Rp36.350.00,00 atau 110,15%

3. Retribusi Perizinan Tertentu ditargetkan sebesar Rp8.441.000.000,00 terealisasi sebesar Rp4.524.741.246 atau 53,60%, jika dibandingkan dengan realisasi Retribusi Perizinan Tertentu Tahun Anggaran 2022 sebesar Rp5.666.763.404,00 mengalami penurunan sebesar Rp1.142.022.158,00 atau 20,15%. Rincian anggaran dan realisasi dari Retribusi Perizinan Tertentu dapat dilihat padaTabel 5.7 berikut ini:

Tabel 5.7
RETRIBUSI PERIZINAN TERTENTU
PEMERINTAH KABUPATEN LEBAK TAHUN ANGGARAN 2023 DAN 2022

NO	URAIAN	ANGGARAN 2023	REALISASI 2023		REALISASI 2022
		(Rp)	(Rp)	(Rp)	(Rp)
1	2	3	4	5	6
1	**Retribusi Izin Trayek untuk Menyediakan Pelayanan Angkutan Umum**	**0,00**	**0,00**	**0,00**	**20.860.000,00**
	a. Retribusi Izin Trayek untuk Menyediakan Pelayanan Angkutan Umum	0,00	0,00	0,00	20.860.000,00
4	**Retribusi Perpanjangan Izin Mempekerjakan Tenaga Asing (IMTA)**	**441,000,000.00**	**565,081,000.00**	**128.14**	**269.880.000,00**
	a. Retribusi Perpanjangan Izin Mempekerjakan Tenaga Asing (IMTA)	441,000,000.00	565,081,000.00	128.14	269.880.000,00
5	**Retribusi Persetujuan Bangunan Gedung**	**8.000.000.000,00**	**3.959.660.246,00**	**49,50**	**5.376.023.404,00**
	a. Retribusi Persetujuan Bangunan Gedung	8.000.000.000,00	3.959.660.246,00	49,50	5.376.023.404,00
	JUMLAH	**8.441.000.000,00**	**4.524.741.246,00**	**53,60**	**5.666.763.404,00**

Berdasarkan tabel di atas dapat dijelaskan sebagai berikut :

a. Retribusi Perpanjangan Izin Mempekerjakan Tenaga Kerja Asing (IMTA) yang dikelola oleh Dinas Tenaga Kerja ditargetkan sebesar Rp 441.000.000,00 terealisasi sebesar Rp 565.081.000,00 atau 128,14%.

b. Retribusi Persetujuan Bangunan Gedung yang dikelola Dinas Pekerjaan Umum dan Penataan Ruang yang ditargetkan sebesar Rp8.000.000.000,00 terealisasi sebesar Rp3.959.660.246,00 atau 49,50%.

5.1.1.1.3 Hasil Pengelolaan kekayaan Daerah Yang Dipisahkan

Pendapatan Hasil Pengelolaan Kekayaan Daerah yang Dipisahkan merupakan akun untuk menampung pendapatan yang berasal dari deviden/bagian laba atas penyertaan modal / investasi Pemerintah Daerah kepada pihak ketiga. Pada Tahun Anggaran 2023 penerimaan pendapatan ini berasal dari pendapatan Bagian Laba yang Dibagikan kepada Pemerintah Daerah (Dividen) atas Penyertaan Modal pada BUMD ditargetkan sebesar Rp6.160.472.846,00 terealisasi sebesar Rp6.383.013.937,00 atau 103,61%, jika dibandingkan dengan realisasi Hasil Pengelolaan kekayaan Daerah Yang Dipisahkan Tahun Anggaran 2022 sebesar Rp6.023.001.558,00 mengalami kenaikan sebesar Rp360.012.379,00 atau 5.98%. Pendapatan Hasil Pengelolaan Kekayaan Daerah yang Dipisahkan berasal dari Deviden dari Bank BJB sebesar Rp4.202.272.036,00 berdasarkan hasil Rapat Umum Pemegang Saham (RUPS) Tahunan Tahun Buku 2022 yang dilaksanakan pada Tanggal 25 Mei 2023 dan Bagian Laba atas Penyertaan Modal kepada PT.BPR Lebak Sejahtera berdasarkan hasil Rapat Umum Pemegang Saham Tanggal 29 Maret 2023 sebesar Rp1.661.571.338,00 dan Bagian Laba atas Penyertaan Modal PT.LKM berdasarkan hasil Rapat Umum Pemegang Saham Tanggal 14 April 2023 sebesar Rp519.170.563,00 Bagian Laba atas Penyertaan Modal kepada PD Lebak Niaga sampai dengan Tahun 2023 belum memberikan bagian labanya kepada Pemerintah Kabupaten Lebak dikarenakan PD Lebak Niaga belum melakukan operasional usaha sehingga belum menghasilkan laba dan belum ada kewajiban untuk memberikan bagian laba kepada Pemerintah Daerah Kabupaten Lebak.

5.1.1.1.4 Lain–Lain PAD Yang Sah

Akun Lain-Lain Pendapatan Asli Daerah Yang Sah merupakan kelompok penerimaan yang tidak dapat diklasifikasikan baik ke dalam Pajak Daerah, Retribusi Daerah, maupun Hasil Pengelolaan Kekayaan Daerah Yang Dipisahkan. Pendapatan dari Lain–Lain PAD Yang Sah Pada Tahun Anggaran 2023 dapat dilihat padaTabel 5.8 berikut:

Tabel 5.8
LAIN–LAIN PAD YANG SAH PEMERINTAH KABUPATEN LEBAK
TAHUN ANGGARAN 2023 DAN 2022

NO	URAIAN		ANGGARAN 2023 (Rp)	REALISASI 2023 (Rp)	%	REALISASI 2022 (Rp)
1	2		3	4	5	6
1	**Hasil Penjualan BMD yang Tidak Dipisahkan**		**1,500,000,000.00**	**1,610,943,434.00**	**107.40**	**1,339,230,510.00**
	a	Hasil Penjualan Peralatan dan Mesin	0.00	1,264,992,434.00	0.00	919,914,979.00
	b	Hasil Penjualan Bangunan Gedung	1,500,000,000.00	325,376,000.00	21.69	121,042,231.00
	c	Hasil Penjualan Aset Tetap Lainnya	0.00	20,575,000.00	0.00	298,273,300.00
2	**Hasil Pemanfaatan BMD yang Tidak Dipisahkan**		**465,500,000.00**	**109,812,500.00**	**23.59**	**0.00**
	a	Hasil Sewa BMD	300,000,000.00	0.00	0.00	0.00
	b	Hasil Kerja Sama Pemanfaatan BMD	165,500,000.00	109,812,500.00	66,35	0.00
3	**Jasa Giro**		**2,039,147,801.00**	**1,481,355,058.00**	**72.65**	**3,944,120,505.00**
	a	Jasa Giro pada Kas Daerah	2,000,000,000.00	1,377,151,328.00	68.86	3,375,599,228.00
	b	Jasa Giro pada Rekening Dana Cadangan	0.00	42,839,701.00	0.00	529,708,612.00
	c	Jasa Giro pada Rekening Dana BOS	39,147,801.00	61,364,029.00	156.75	38,812,665.00
4	**Pendapatan Bunga**		**2,250,000,000.00**	**3,798,191,007.00**	**168.81**	**5,021,061,640.00**
	a	Pendapatan Bunga atas Penempatan Uang Pemerintah Daerah	2,250,000,000.00	3,798,191,007.00	168.81	5,021,061,640.00
5	**Pendapatan Denda atas Keterlambatan Pelaksanaan Pekerjaan**		**0.00**	**1,748,448.00**	**0.00**	**40,060,259.00**
	a	Pendapatan Denda atas Keterlambatan Pelaksanaan Pekerjaan	0.00	1,748,448.00	0.00	40,060,259.00
6	**Penerimaan atas Tuntutan Ganti Kerugian Keuangan Daerah**		**2,000,000.00**	**7.000.000,00**	**350,00**	**7,000,000.00**
	a	Penerimaan atas Tuntutan Ganti Kerugian Keuangan Daerah	2,000,000.00	7.000.000,00	350,00	7,000,000.00
7	**Pendapatan Denda Pajak Daerah**		**225,799,397.00**	**701,073,353.00**	**310.49**	**679,399,353.00**
	a	Pendapatan Denda Pajak Hotel	8,391,040.00	18,280,063.00	217.85	8,683,149.00
	b	Pendapatan Denda Pajak Restoran	12,449,983.00	37,029,860.00	297.43	25,167,133.00
	c	Pendapatan Denda Pajak Hiburan	533,617.00	905,778.00	169.74	934,145.00
	d	Pendapatan Denda Pajak Parkir	0.00	587,206.00	0.00	0.00
	e	Pendapatan Denda Pajak Reklame	132,025.00	2,139,598.00	1,620.60	1,301,364.00
	f	Pendapatan Denda Pajak Air Tanah	50,798.00	1,474,067.00	2,901.82	373,857.00
	g	Pendapatan Denda Pajak Sarang Burung Walet	0.00	417,000.00	0.00	0.00
	h	Pendapatan Denda Pajak Mineral Bukan Logam dan Batuan	16,393,129.00	43,000,108.00	262.31	15,425,331.00
	i	Pendapatan Denda Pajak Bumi	187,848,805.00	597,239,673.00	317.94	627,514,374.00

LAIN–LAIN PAD YANG SAH PEMERINTAH KABUPATEN LEBAK
TAHUN ANGGARAN 2023 DAN 2022

NO	URAIAN		ANGGARAN 2023 (Rp)	REALISASI 2023 (Rp)	%	REALISASI 2022 (Rp)
1	2		3	4	5	6
		dan Bangunan Perdesaan dan Perkotaan (PBBP2)				
8	**Pendapatan Denda Retribusi Daerah**		**300,160,454.00**	**3,235,561.00**	**1.08**	**3,706,904.00**
	a	Pendapatan Denda Retribusi Jasa Umum	286,091,520.00	70,120.00	0.02	0.00
	b	Pendapatan Denda Retribusi Jasa Usaha	13,768,592.00	1,953,619.00	14.19	3,706,904.00
	c	Pendapatan Denda Retribusi Perizinan Tertentu	300,342.00	1,211,822.00	403.48	0.00
9	**Pendapatan dari Pengembalian**		**7,523,356,524.00**	**3,570,591,902.00**	**47.46**	**4,070,212,527.00**
	a	Pendapatan dari Pengembalian Kelebihan Pembayaran Pajak Penghasilan Pasal 21	0.00	0.00	0.00	3,196,027,111.00
	b	Pendapatan dari Pengembalian Kelebihan Pembayaran Gaji dan Tunjangan	259,292,724.00	441,394,444.00	170.23	867,095,671.00
	c	Pendapatan dari Pengembalian Kelebihan Pembayaran Perjalanan Dinas	7,264,063,800.00	2,965,812,800.00	40.83	0.00
	d	Pendapatan dari Pengembalian Kelebihan Pembayaran Jaminan Kecelakaan Kerja (JKK)	0.00	0.00	0.00	2,377,491.00
	e	Pendapatan dari Pengembalian Kelebihan Pembayaran Jaminan Kematian (JKM)	0.00	0.00	0.00	4,712,254.00
	f	Pendapatan dari Pengembalian Kelebihan Pembayaran Jaminan Kesehatan Nasional (JKN)	0.00	48,699.00	0.00	0.00
	g	Pendapatan dari Pengembalian Kelebihan Pembayaran Belanja Tambahan Penghasilan berdasarkan Pertimbangan Objektif Lainnya ASN	0.00	7,930,000.00	0.00	0.00
	h	Pendapatan dari Pengembalian Kelebihan Pembayaran Belanja Barang	0.00	30,462,246.00	0.00	0.00
	i	Pendapatan dari Pengembalian Kelebihan Pembayaran Belanja Jasa	0.00	57,191,592.00	0.00	0.00
	j	Pendapatan dari Pengembalian Kelebihan Pembayaran Belanja Pemeliharaan	0.00	14,452,362.00	0.00	0.00
	k	Pendapatan dari Pengembalian Kelebihan Pembayaran Belanja Bantuan Sosial kepada Individu	0.00	2,000,000.00	0.00	0.00
	l	Pendapatan dari Pengembalian Kelebihan Pembayaran Belanja Modal Peralatan dan Mesin-Alat Kantor dan Rumah Tangga	0.00	3,500,000.00	0.00	0.00
	m	Pendapatan dari Pengembalian Kelebihan Pembayaran Belanja Modal Peralatan dan Mesin-	0.00	1,000,000.00	0.00	0.00

LAIN–LAIN PAD YANG SAH PEMERINTAH KABUPATEN LEBAK
TAHUN ANGGARAN 2023 DAN 2022

NO	URAIAN		ANGGARAN 2023 (Rp)	REALISASI 2023 (Rp)	%	REALISASI 2022 (Rp)
1	2		3	4	5	6
		Alat Studio. Komunikasi. dan Pemancar				
	n	Pendapatan dari Pengembalian Kelebihan Pembayaran Belanja Modal Gedung dan Bangunan-Bangunan Gedung	0.00	26,360,225.00	0.00	0.00
	O	Pendapatan dari Pengembalian Kelebihan Pembayaran Belanja Modal Jalan. Jaringan. dan Irigasi-Jalan dan Jembatan	0.00	15,235,534.00	0.00	0.00
	p	Pendapatan dari Pengembalian Kelebihan Pembayaran Belanja Pegawai BLUD. Belanja Barang dan Jasa BLUD. Belanja Modal Tanah BLUD. Belanja Modal Peralatan dan Mesin BLUD. Belanja Modal Gedung dan Bangunan BLUD. Belanja Modal Jalan. Jaringan. dan Irigasi BLUD. Belanja Modal Aset Tetap Lainnya BLUD. serta Belanja Modal Aset Lainnya BLUD	0.00	5,204,000.00	0.00	0.00
10	**Pendapatan BLUD**		**219,689,770,926.00**	**230,196,251,573.00**	**104.78**	**215,226,395,512.00**
	a	Pendapatan BLUD	218,611,930,464.00	230,196,251,573.00	105.30	215,226,395,512.00
	b	Pendapatan BLUD dari Jasa Layanan	97,973,700.00	0.00	0.00	0.00
	c	Pendapatan BLUD dari Hasil Kerja Sama dengan Pihak Lain	164,763,150.00	0.00	0.00	0.00
	d	Pendapatan BLUD dari Lain-Lain Pendapatan BLUD yang Sah	815,103,612.00	0.00	0.00	0.00
11	**Pendapatan Dana Kapitasi Jaminan Kesehatan Nasional (JKN) pada Fasilitas Kesehatan Tingkat Pertama (FKTP)**		**6,754,257,888.00**	**344.446.706.00**	**5,10**	**0.00**
	a	Pendapatan Dana Kapitasi JKN pada FKTP	6,754,257,888.00	344.446.706.00	5,10	0.00
JUMLAH			**240,749,992,990.00**	**241.824.649.542,00**	**100.45**	**230,331,187,210.00**

Pada tabel di atas terlihat pendapatan dari Lain–Lain PAD Yang Sah pada Tahun Anggaran 2023 ditargetkan sebesar Rp240.749.992.990,00 terealisasi sebesar Rp241.824.649.542,00 atau 100,45%, mengalami kenaikan sebesar Rp11.493.462.332,00 atau 4,99%, jika dibandingkan dengan realisasi Tahun Anggaran 2022 sebesar Rp230.331.187.210,00. Secara terinci penerimaan hasil Lain–lain PAD yang Sah Pemerintah Daerah Kabupaten Lebak Tahun Anggaran

2023 adalah sebagai berikut:

1) Hasil Penjualan BMD Yang Tidak Dipisahkan ditargetkan sebesar Rp1.500.000.000,00 terealisasi sebesar Rp1.610.943.434,00 atau 107,40%, jika dibandingkan dengan realisasi Tahun Anggaran 2022 sebesar Rp1.339.230.510,00 mengalami kenaikan sebesar Rp271.712.924,00 atau 20,29%, kenaikan tersebut dikarenakan pada Tahun 2023 penjualan BMD yang tidak dipisahkan lebih banyak dari Tahun 2022. Dasar penetapan penjualan adalah dari usulan dari Perangkat daerah, kemudian dilakukan penelitian oleh Tim Penelitian Usulan Penjualan sesuai dengan Peraturan Daerah Nomor 3 Tahun 2020 tentang Pengelolaan Barang Milik Daerah, dan selanjutnya Barang Milik Daerah yang layak untuk dijual dilakukan penilaian oleh Penilai Pemerintah melalui kantor Pelayanan Kekayaan Negara dan Lelang. Hasil Penjualan Aset Daerah Yang Tidak Dapat Dipisahkan terdiri dari :
   a) Hasil Penjualan Peralatan dan Mesin tidak ditargetkan tetapi terealisasi sebesar Rp1.264.992.434,00 yang merupakan hasil penjualan kendaraan bermotor roda 2 (dua) dan 4 (empat), peralatan kantor serta alat besar;
   b) Gedung dan Bangunan ditargetkan sebesar Rp1.500.000.000,00 dan terealisasi sebesar Rp325.376.000,00 atau 21,69% merupakan hasil penjualan material bongkaran bangunan gedung kantor;
   c) Hasil Penjualan Aset Tetap Lainnya yang tidak ditargetkan terealisasi sebesar Rp20.575.000,00 yang merupakan hasil penjualan atas hewan ternak kerbau.
2) Hasil Pemanfaatan BMD yang Tidak Dipisahkan ditargetkan sebesar Rp465.500.000,00 terealisasi sebesar Rp109.812.500,00 merupakan Hasil Kerja Sama Pemanfaatan BMD terdiri dari:
   a) Hasil Sewa BMD yang ditargetkan sebesar Rp300.000.000,00 terealisasi sebesar Rp0,00
   b) Hasil Kerjasama Pemanfaatan BMD ditargetkan sebesar Rp165.500.000,00 terealisasi sebesar Rp109.812.500,00.
3) Pendapatan Jasa Giro ditargetkan sebesar Rp2.039.147.801,00 terealisasi sebesar Rp1.481.355.058,00 atau 72,65%, jika dibandingkan dengan realisasi Tahun Anggaran 2022 sebesar Rp3.944.120.505,00 mengalami penurunan sebesar Rp2.462.765.447,00 atau 62,44%, pendapatan Jasa Giro terdiri dari:
   a) Pendapatan Jasa Giro Kas Daerah terdapat pada Bank Jabar Banten

Rangkasbitung dengan Rekening Nomor 0190030032635 ditargetkan sebesar Rp2.000.000.000,00 terealisasi sebesar Rp1.377.151.328,00 atau 68,86%.

b) Jasa Giro pada Rekening Dana Cadangan tidak ditargetkan tetapi terealisasi sebesar Rp42.839.701,00;

c) Jasa Giro pada Rekening Dana BOS ditargetkan sebesar Rp39.147.801,00 terealisasi sebesar Rp61.364.029,00 atau 156,75%.

4) Pendapatan Bunga ditargetkan sebesar Rp2.250.000.000,00 terealisasi sebesar Rp3.798.191.007,00 atau 168,81%, jika dibandingkan dengan realisasi Tahun Anggaran 2022 sebesar Rp5.021.061.640,00 mengalami penurunan sebesar Rp1.222.870.633 atau 24,35%, penurunan tersebut dikarenakan pada Tahun 2023 penempatan deposito lebih kecil dibandingkan dengan Tahun 2022. Penempatan Deposito Tahun 2022 hanya pada BJB Cabang Rangkasbitung;

5) Pendapatan Denda atas Keterlambatan Pelaksanaan Pekerjaan tidak ditargetkan dan terealisasi sebesar Rp1.748.448,00, jika dibandingkan dengan realisasi Tahun Anggaran 2022 sebesar Rp40.060.259,00 mengalami penurunan sebesar Rp38.311.811 atau 95,64%;

6) Penerimaan atas Tuntutan Ganti Kerugian Keuangan Daerah ditargetkan sebesar Rp2.000.000,00 dan terealisasi sebesar Rp7.000.000,00 atau 350%, jika dibandingkan dengan realisasi Tahun Anggaran 2022 sebesar Rp. 7.000.000,00 mengalami pendapatan yang tetap;

7) Pendapatan Denda Pajak ditargetkan sebesar Rp225.799.397,00 terealisasi sebesar Rp701.073.353,00 atau 310,49%, jika dibandingkan dengan realisasi Tahun Anggaran 2022 sebesar Rp679.399.353,00 mengalami kenaikan sebesar Rp21.674.000,00 atau 3,19%, terdiri dari:

a) Pendapatan Denda Pajak Hotel ditargetkan sebesar Rp8.391.040,00 dan terealisasi sebesar Rp18.280.063,00 atau 217,85%;

b) Pendapatan Denda Pajak Restoran ditargetkan sebesar Rp12.449.983,00 terealisasi sebesar Rp37.029.860,00 atau 297,43%;

c) Pendapatan Denda Pajak Hiburan ditargetkan sebesar Rp533.617,00 terealisasi sebesar Rp905.778,00 atau 169,74%;

d) Pendapatan Denda Pajak Parkir tidak ditargetkan dan terealisasi sebesar Rp587.206,00;

e) Pendapatan Denda Pajak Reklame ditargetkan sebesar Rp132.025,00 dan

terealisasi sebesar Rp2.139.598,00 atau 1.620,60%;

f) Pendapatan Denda Pajak Air Tanah ditargetkan sebesar Rp50.798,00 dan terealisasi sebesar Rp1.474.067,00 atau 2.901,82%;

g) Pendapatan Denda Pajak Sarang Burung Walet tidak ditargetkan dan terealisasi sebesar Rp417.000,00;

h) Pendapatan Denda Pajak Mineral Bukan Logam dan Batuan ditargetkan sebesar Rp16.393.129,00 dan terealisasi sebesar Rp43.000.108,00 atau 262,31%;

i) Pendapatan Denda PBBP2 ditargetkan sebesar Rp187.848.805,00 dan terealisasi sebesar Rp597.239.673,00 atau 317,94%

8) Pendapatan Denda Retribusi ditargetkan sebesar Rp300.160.454,00 terealisasi sebesar Rp3.235.561,00 atau 1,08% jika dibandingkan dengan realisasi Tahun Anggaran 2022 sebesar Rp3.706.904,00 mengalami penurunan sebesar Rp471.343,00 atau 12,71%, terdiri dari :

a) Pendapatan Denda Restribusi Jasa Umum ditargetkan sebesar Rp286.092.520,00 dan terealisasi sebesar Rp70.120,00 atau 0,02% ;

b) Pendapatan Denda Retribusi Jasa Usaha ditargetkan sebesar Rp13.768.592,00 dan terealisasi sebesar Rp1.953.619,00 atau 14,19%;

c) Pendapatan Denda Retribusi Perizinan Tertentu ditargetkan sebesar Rp300.342,00 dan terealisasi sebesar Rp1.211.822,00 atau 403,48%.

9) Pendapatan dari Pengembalian ditargetkan sebesar Rp7.523.356.524,00 terealisasi sebesar Rp3.570.591.902,00 atau 47,46%, jika dibandingkan dengan realisasi tahun 2022 sebesar Rp4.070.212.527,00 mengalami penurunan sebesar Rp499.620.625,00 atau 12,28%, yang terdiri dari:

a) Pendapatan dari Pengembalian Kelebihan Pembayaran Gaji dan Tunjangan ditargetkan sebesar Rp259.292.724,00 terealisasi sebesar Rp441.394,444,00 atau 170,23%;

b) Pendapatan dari Pengembalian Kelebihan Pembayaran Perjalanan Dinas ditargetkan sebesar Rp 7.264.063.800,00 terealisasi sebesar Rp2.965.812.800,00 atau 40,83%;

c) Pendapatan dari Pengembalian Kelebihan Pembayaran Jaminan Kesehatan (JKN) tidak ditargetkan dan terealisasi sebesar Rp48.699,00;

d) Pendapatan dari Pengembalian Kelebihan Pembayaran Belanja Tambahan

Penghasilan berdasarkan Pertimbangan Objektif Lainnya ASN tidak ditargetkan dan terealisasi sebesar Rp7.930.000,00;

e) Pendapatan dari Pengembalian Kelebihan Pembayaran Belanja Barang tidak ditargetkan dan terealisasi sebesar Rp30.462.246,00;
f) Pendapatan dari Pengembalian Kelebihan Pembayaran Belanja Jasa tidak ditargetkan dan terealisasi sebesar Rp57.191.592,00;
g) Pendapatan dari Pengembalian Kelebihan Pembayaran Belanja Pemeliharaan tidak ditargetkan dan terealisasi sebesar Rp14.452.362,00;
h) Pendapatan dari Pengembalian Kelebihan Pembayaran Belanja Bantuan Sosial Kepada Individu tidak ditargetkan dan terealisasi sebesar Rp2.000.000,00;
i) Pendapatan dari Pengembalian Kelebihan Pembayaran Belanja Modal Peralatan dan Mesin Alat Kantor dan Rumah Tangga tidak ditargetkan dan terealisasi sebesar Rp3.500.000,00;
j) Pendapatan dari Pengembalian Kelebihan Pembayaran Belanja Modal Peralatan dan Mesin Alat Studio, Komunikasi dan Pemancar tidak ditargetkan dan terealisasi sebesar Rp1.000.000,00;
k) Pendapatan dari Pengembalian Kelebihan Pembayaran Belanja Modal Gedung dan Bangunan-Bangunan Gedung tidak ditarget dan terealisasi sebesar Rp26.360.225,00;
l) Pendapatan dari Pengembalian Kelebihan Pembayaran Belanja Modal Jalan, Jaringan dan Irigasi Jalan dan Jembatan tidak ditargetkan dan terealisasi sebesar Rp15.235.534,00;
m) Pendapatan dari Pengembalian Kelebihan Pembayaran Belanja Pegawai BLUD. Belanja Barang dan Jasa BLUD. Belanja Modal Tanah BLUD. Belanja Modal Peralatan dan Mesin BLUD. Belanja Modal Gedung dan Bangunan BLUD. Belanja Modal Jalan. Jaringan. dan Irigasi BLUD. Belanja Modal Aset Tetap Lainnya BLUD. serta Belanja Modal Aset Lainnya BLUD tidak ditargetkan dan terealisasi sebesar Rp5.204.000,00.

10) Pendapatan BLUD ditargetkan sebesar Rp219.689.770.926,00 terealisasi sebesar Rp230.196.251.573,00 atau 104,78% dengan rincian dapat dilihat pada Tabel 5.9 berikut:

Tabel 5.9
PENDAPATAN BADAN LAYANAN UMUM DAERAH
TAHUN ANGGARAN 2023 DAN 2022

NO	BADAN LAYANAN UMUM DAERAH	ANGGARAN 2023	REALISASI 2023		REALISASI 2022
		(Rp)	(Rp)	%	
1	2	3	4	5	6
1	RSUD dr.A djidarmo	154.000.000.000,00	161.112.943.354,00	104,62	125.000.000.000,00
2	Puskesmas Rangkasbitung	2.464.533.448,00	2.424.751.575,00	98,39	2.282.911.948,00
3	Puskesmas Kalanganyar	1.736.157.157,00	1.546.172.201,00	89,06	1.477.221.157,00
4	Puskesmas Mekarsari	697.790.000,00	762.341.104,00	109,25	588.561.000,00
5	Puskesmas Kolelet	871.855.920,00	823.091.508,00	94,41	635.268.504,00
6	Puskesmas Cibadak	1.649.259.563,00	1.676.482.481,00	101,65	1.608.178.948,00
7	Puskesmas Mandala	213.512.000,00	1.249.956.601,00	585,43	1.255.969.000,00
8	Puskesmas Warunggunung	2.265.053.415,00	2.277.027.872,00	100,53	1.890.321.535,00
9	Puskesmas Baros	1.089.468.852,00	1.075.389.031,00	98,71	987.829.852,00
10	Puskesmas Cikulur	2.088.215.000,00	1.864.688.850,00	89,30	1.900.330.000,00
11	Puskesmas Pamandegan	1.401.051.267,00	1.418.439.856,00	101,24	1.334.334.540,00
12	Puskesmas Cimarga	2.123.666.837,00	2.151.946.154,00	101,33	1.930.606.216,00
13	Puskesmas Sarageni	891.866.244,00	829.996.022,00	93,06	708.797.500,00
14	Puskesmas Maja	3.446.109.800,00	3.573.938.521,00	103,71	3.286.109.800,00
15	Puskesmas Curugbitung	531.937.340,00	2.428.676.943,00	456,57	1.713.387.596,00
16	Puskesmas Leuwidamar	1.450.968.040,00	1.487.638.449,00	102,53	1.321.420.440,00
17	Puskesmas Pajagan	1.210.165.000,00	1.277.004.579,00	105,52	1.090.248.170,00
18	Puskesmas Sajira	1.599.377.559,00	1.642.869.431,00	102,72	1.482.753.474,00
19	Puskesmas Cisimeut	1.295.576.247,00	1.131.741.675,00	87,35	703.739.726,00
20	Puskesmas Cipanas	4.769.988.080,00	3.651.589.943,00	76,55	3.748.949.000,00
21	Puskesmas Lebakgedong	1.071.992.700,00	809.488.632,00	75,51	1.071.992.700,00
22	Puskesmas Muncang	1.902.163.000,00	1.909.130.875,00	100,37	1.690.934.200,00
23	Puskesmas Bojongmanik	1.707.705.800,00	1.497.699.452,00	87,70	1.368.841.924,00
24	Puskesmas Cirinten	1.838.484.750,00	1.828.642.997,00	99,46	1.482.393.750,00
25	Puskesmas Sobang	108.457.800,00	1.387.344.195,00	1.279,16	1.428.723.400,00
26	Puskesmas Cileles	1.337.488.907,00	1.264.500.340,00	94,54	1.196.520.158,00
27	Puskesmas Prabugantungan	1.303.892.477,00	1.254.319.503,00	96,20	1.055.650.477,00
28	Puskesmas Gunungkencana	1.838.453.400,00	1.867.001.726,00	101,55	2.102.450.000,00
29	Puskesmas Banjarsari	2.075.240.383,00	2.095.523.149,00	100,98	2.111.687.036,00
30	Puskesmas Bojongjuruh	1.103.457.000,00	1.138.111.629,00	103,14	1.220.429.000,00
31	Puskesmas Cijaku	1.923.248.000,00	1.983.248.580,00	103,12	1.696.902.000,00
32	Puskesmas Cigemblong	190.329.664,00	1.014.772.884,00	533,17	1.168.939.080,00
33	Puskesmas Malingping	3.336.275.000,00	2.519.440.627,00	75,52	3.572.500.000,00
34	Puskesmas Binuangeun	2.154.510.000,00	1.997.869.661,00	92,73	2.000.000.000,00
35	Puskesmas Parungsari	1.100.000.000,00	921.691.422,00	83,79	860.000.000,00
36	Puskesmas Panggarangan	1.998.692.350,00	2.145.514.222,00	107,35	1.648.206.000,00
37	Puskesmas Cihara	457.833.919,00	1.637.666.384,00	357,70	1.891.165.826,00
38	Puskesmas Bayah	2.596.444.500,00	2.695.048.703,00	103,80	2.392.657.000,00
39	Puskesmas Cilograng	1.657.354.000,00	1.629.922.438,00	98,34	1.453.845.987,00

PENDAPATAN BADAN LAYANAN UMUM DAERAH
TAHUN ANGGARAN 2023 DAN 2022

NO	BADAN LAYANAN UMUM DAERAH	ANGGARAN 2023	REALISASI 2023		REALISASI 2022
		(Rp)	(Rp)	%	
1	2	3	4	5	6
40	Puskesmas Cibeber	1.501.784.260,00	1.497.643.310,00	99,72	1.080.926.997,00
41	Puskesmas Cisungsang	959.248.800,00	1.014.088.168,00	105,72	856.630.300,00
42	Puskesmas Citorek	677.465.912,00	714.813.191,00	105,51	602.320.000,00
43	Puskesmas Cipendeuy	1.052.696.535,00	966.083.335,00	91,77	898.428.935,00
JUMLAH		**219.689.770.926,00**	**230.196.251.573,00**	**104,78**	**189.799.083.176,00**

11) Pendapatan Dana Kapitasi Jaminan Kesehatan Nasional (JKN) pada Fasilitas ditargetkan sebesar Rp6.754.257.888,00 dan terealisasi Rp344.446.706,00 atau 5,10%

5.1.1.2 Pendapatan Transfer

Pendapatan Transfer merupakan akun untuk menampung penerimaan transfer yang berasal dari Pemerintah Pusat dan Pemerintah Daerah lainnya. Total Pendapatan Transfer Pemerintah Kabupaten Lebak pada Tahun Anggaran 2023 terealisasi sebesar Rp2.229.554.953.182,00 atau 99,06% dari yang ditargetkan sebesar Rp2.250.780.515.680,00, Jika dibandingkan dengan realisasi Pendapatan Transfer Tahun Anggaran 2022 sebesar Rp2.158.693.587.281,00 mengalami kenaikan sebesar Rp70.861.365.901 atau 3,28%. Rincian Pendapatan Transfer yang diterima oleh Pemerintah Kabupaten Lebak melalui Kas Daerah pada Tahun Anggaran 2023 dapat dilihat pada Tabel 5.10 berikut:

Tabel 5.10
PENDAPATAN TRANSFER PEMERINTAH KABUPATEN LEBAK
TAHUN ANGGARAN 2023 DAN 2022

NO	URAIAN	ANGGARAN 2023	REALISASI 2023		REALISASI 2022
		(RP)	(Rp)	%	(Rp)
1	2	3	4	5	6
1	Transfer Pemerintah Pusat	2.032.943.473.244,00	2.026.231.093.778,00	99,67	1.950.928.497.808,00
2	Transfer Pemerintah Antar Daerah	217.837.042.436,00	203.323.859.404,00	93,34	207.765.089.473,00
JUMLAH		**2.250.780.515.680,00**	**2.229.554.953.182,00**	**99,06**	**2.158.693.587.281,00**

5.1.1.2.1 Transfer Pemerintah Pusat

Transfer Pemerintah Pusat merupakan akun untuk menampung penerimaan yang berasal dari Dana Alokasi Umum, Dana Alokasi Khusus Fisik, Dana Alokasi Khusus Nonfisik, Dana Intensif Daerah berdasarkan Peraturan Presiden Nomor 98 Tahun 2022 tentang Perubahan Peraturan Presiden Nomor 104 Tahun 2021 tentang Rincian Anggaran Pendapatan dan Belanja Negara Tahun Anggaran 2022. Pada Tahun Anggaran 2023 realisasi Transfer Pemerintah Pusat yang diterima oleh Pemerintah Daerah Kabupaten Lebak adalah sebesar Rp2.026.231.093.778 atau 99,67% dari target yang telah ditetapkan sebesar Rp2.032.943.473.244,00, rincian pendapatan transfer pusat dapat dilihat pada Tabel 5.11 berikut ini:

Tabel 5.11
PENDAPATAN TRANSFER PEMERINTAH PUSAT
TAHUN ANGGARAN 2023 DAN 2022

NO		URAIAN	ANGGARAN 2023 (Rp)	REALISASI 2023 (Rp)	%	REALISASI 2022 (Rp)
1		2	3	4	6	7
1	**Dana Perimbangan**		**1.678.303.439.244,00**	**1.671.591.059.778,00**	**99,60**	**1.626.084.052.808,00**
	a	**Dana Transfer Umum - Dana Bagi Hasil (DBH)**	**95.580.270.244,00**	**84.452.937.252,00**	**88,36**	**68.342.267.365,00**
		DBH Pajak Bumi dan Bangunan	18.510.149.269,00	16.702.239.232,00	90,23	10.968.812.000,00
		DBH PPh Pasal 21	66.890.331.249,00	53.967.338.125,00	80,68	52.849.485.365,00
		DBH PPh Pasal 25 dan Pasal 29 / WPOPDN	1.010.305.555,00	3.166.272.472,00	313,40	000
		DBH Cukai Hasil Tembakau (CHT)	41.984.980,00	5.328.621,00	12,69	0,00
		DBH Sumber Daya Alam (SDA) Pengusahaan Panas Bumi	5.419.354.583,00	5.450.214.683,00	100,57	135.352.000,00
		DBH Sumber Daya Alam (SDA) Mineral dan Batubara - Landrent	0,00	877.670.070,00	0,00	0.00
		Dana Bagi Hasil (DBH) Sumber Daya Alam (SDA) Mineral dan Batubara – Royalty	1.868.350.982,00	1.935.127.906,00	103,57	2.307.974.000,00
		DBH Sumber Daya Alam (SDA) Kehutanan- Provisi Sumber Daya Hutan (PSDH)	390.206.960,00	430.425.932,00	110,31	122.333.000,00
		DBH Sumber Daya Alam (SDA) Perikanan	1.449.586.666,00	1.918.320.211,00	132,34	1.958.311.000,00
	b.	**Dana Transfer Umum - Dana Alokasi Umum (DAU)**	**1.052.351.738.000,00**	**1.068.836.537.620,00**	**101,57**	**1.012.653.287.000,00**
		Dana Alokasi Umum	1.052.351.738.000,00	1.068.836.537.620,00	101,57	1.012.653.287.000,00
	c.	**Dana Transfer Khusus-Dana Alokasi Khusus (DAK) Fisik**	**51.701.797.000,00**	**50.208.365.734,00**	**97,11**	**138.553.034.962,00**

PENDAPATAN TRANSFER PEMERINTAH PUSAT
TAHUN ANGGARAN 2023 DAN 2022

NO		URAIAN	ANGGARAN 2023 (Rp)	REALISASI 2023 (Rp)	%	REALISASI 2022 (Rp)
1		2	3	4	6	7
		DAK Fisik - Bidang Pendidikan - Reguler - PAUD	1.229.080.000,00	1.208.438.575,00	98,32	2.430.979.729,00
		DAK Fisik - Bidang Pendidikan - Reguler - SD	16.013.728.000,00	15.571.999.720,00	97,24	15.721.281.900,00
		DAK Fisik -Bidang Pendidikan - Reguler - SMP	6.097.233.000,00	5.932.757.650,00	97,30	40.663.939.290,00
		DAK Fisik - Bidang Pendidikan - Reguler - SKB	0,00	0,00	0,00	564.874.649,00
		DAK Fisik - Bidang Kesehatan dan KB - Reguler - Pelayanan Kefarmasian	0,00	0,00	0,00	6.755.713.379,00
		DAK Fisik - Bidang Kesehatan dan KB - Penugasan - Penguatan Intervensi Stunting	1.335.678.000,00	1.330.318.080,00	99,60	0.00
		DAK Fisik - Bidang Kesehatan dan KB - Reguler - KB	1.914.839.000,00	1.854.387.444,00	96,84	13.238.637.109,00
		DAK Fisik - Bidang Industri Kecil dan Menengah - Penugasan - Pembangunan Sentra IKM dan Revitalisasi Sentra IKM	500.000.000,00	450.150.000,00	90,03	736.107.553,00
		DAK Fisik - Bidan Pertanian - Penugasan - Pembangunan / Renovasi Sarana dan Prasarana Fisik Dasar Pembangunan Pertanian	0,00	0,00	0,00	9.439.893.006,00
		DAK Fisik - Bidang Pariwisata - Penugasan	2.845.712.000,00	2.604.282.000,00	91,52	7.133.897.568,00
		DAK Fisik - Bidang Jalan - Reguler - Jalan	0,00	0,00	0,00	8.128.589.000,00
		DAK Fisik - Bidang Jalan - Penugasan - Jalan	0,00	0,00	0,00	8.457.781.000,00
		DAK Fisik - Bidang Air Minum - Penugasan	13.314.566.000,00	12.855.304.000,00	96,55	7.452.688.000,00
		DAK Fisik - Bidang Sanitasi - Reguler	6.653.151.000,00	6.653.151.000,00	100,00	7.863.308.000,00
		DAK Fisik - Bidang Sanitasi - Penugasan	0,00	0,00	0,00	5.284.330.000,00
		DAK Fisik - Bidang Lingkungan Hidup dan Kehutanan - Penugasan - Lingkungan Hidup	1.400.000.000,00	1.388.000.000,00	99,14	4.681.014.779,00
		DAK Fisik-Bidang Kesehatan dan KB-Reguler-Pengendalian Penyakit	397.810.000,00	359.577.265,00	90,39	000
	d.	**Dana Alokasi Khusus Non Fisik**	**478.669.634.000,00**	**468.093.219.172,00**	**97,79**	**406.535.463.481,00**

PENDAPATAN TRANSFER PEMERINTAH PUSAT
TAHUN ANGGARAN 2023 DAN 2022

NO		URAIAN	ANGGARAN 2023 (Rp)	REALISASI 2023 (Rp)	%	REALISASI 2022 (Rp)
1		2	3	4	6	7
		DAK Non Fisik - BOS Reguler	174.036.700.000,00	173.874.645.104,00	99,91	159.813.580.326,00
		DAK Non Fisik - BOS Kinerja	8.765.000.000,00	8.765.000.000,00	100,00	4.840.000.000,00
		DAK Non Fisik - TPG PNSD	200.293.539.000,00	193.941.183.500,00	96,83	193.474.004.800,00
		DAK Non Fisik-Tamsil Guru PNSD	4.413.851.000,00	0,00	0,00	2.911.500.000,00
		DAK Non Fisik-TKG PNSD	8.267.876.000,00	9.863.757.000,00	119,30	7.807.269.195,00
		DAK Non Fisik-BOP PAUD	18.570.600.000,00	18.570.118.000,00	100,00	15.791.736.000,00
		DAK Non Fisik-BOP Pendidikan Kesetaraan	7.977.500.000,00	7.977.463.500,00	100,00	4.755.300.000,00
		DAK Non Fisik-BOP Museum dan Taman Budaya-Museum	700.000.000,00	687.478.000,00	98,21	669.626.100,00
		DAK Non Fisik-BOKKB-Pengawasan Obat dan Makanan	406.572.000,00	0,00	0,00	0,00
		DAK Non Fisik-BOKKB-BOKB	17.084.548.000,00	16.098.416.150,00	94,23	12.735.532.291,00
		DAK Non Fisik-PK2UKM	0,00	0,00	0,00	1.528.821.000,00
		DAK Non Fisik-Dana Pelayanan Kepariwisataan	1.557.945.000,00	1.502.785.000,00	96,46	874.677.000,00
		DAK Non Fisik-Fasilitasi Penanaman Modal	438.200.000,00	390.023.900,00	89,01	309.084.200,00
		DAK Non Fisik - BOKB – KB	32.965.353.000,00	33.371.880.377,00	101,23	0,00
		DAK Non Fisik-Dana Pelayanan Perlindungan Perempuan dan Anak	438.800.000,00	413.312.538,00	94,19	598.713.944,00
		DAK Non Fisik-Dana Ketahanan Pangan Dan Pertanian	753.150.000,00	718.999.500,00	95,47	425.618.625,00
		DAK Non Fisik-Dana Penguatan Kapasitas Kelembagaan Sentra IKM	2.000.000.000,00	1.918.156.603,00	95,91	0,00
2	**Dana Insentif Daerah (DID)**		**0,00**	**0,00**	**0,00**	**8.666.591.000,00**
		DID	0,00	0,00	0,00	8.666.591.000,00
3	**Dana Desa**		**354.640.034.000,00**	**354.640.034.000,00**	**100,00**	**316.177.854.000,00**
		Dana Desa	354.640.034.000,00	354.640.034.000,00	100,00	316.177.854.000,00
		JUMLAH	**2.032.943.473.244,00**	**2.026.231.093.778,00**	**99,67**	**1.950.928.497.808,00**

5.1.1.2.2 Pendapatan Transfer Antar Daerah

Akun Pendapatan Transfer antar Daerah merupakan akun untuk menampung penerimaan yang berasal dari Dana Bagi Hasil Pajak dan Bantuan Keuangan Pemerintah Provinsi kepada Pemerintah Kota/Kabupaten berdasarkan Surat Keputusan Gubernur Nomor 978/Kep.120–Huk/ 2022 Tanggal 08 April 2022 tentang

Bantuan Keuangan Pemerintah Provinsi kepada Pemerintah Kota/Kabupaten. Pendapatan Transfer Antar Daerah ditargetkan sebesar Rp217.837.042.436,00 dan terealisasi sebesar Rp203.323.859.404,00 atau 93,34%, jika dibandingkan dengan realisasi Pendapatan Transfer Pemerintah Daerah Lainnya Tahun Anggaran 2022 sebesar Rp207.765.089.473,00 mengalami penurunan sebesar Rp4.441.230.069,00 atau 2,14%. Kenaikan tersebut dikarenakan meningkatnya Pendapatan Bantuan Keuangan dari Pemerintah Provinsi Banten. Adapun rincian penerimaan yang berasal dari Transfer Pemerintah Antar Daerah dapat dilihat pada tabel 5.12 berikut:

Tabel 5.12
TRANSFER PEMERINTAH ANTAR DAERAH
TAHUN ANGGARAN 2023 DAN 2022

NO	URAIAN		ANGGARAN 2023	REALISASI 2023		REALISASI 2022
			(Rp)	(Rp)	%	(Rp)
1	2		3	4	5	6
1	**Pendapatan Bagi Hasil**		**187.837.042.436,00**	**173.323.859.404,00**	**92,27**	**189.149.346.473,00**
	a	Pendapatan Bagi Hasil Pajak	187.837.042.436,00	173.323.859.404,00	92,27	189.149.346.473,00
		Pendapatan Bagi Hasil Pajak Kendaraan Bermotor	29.198.526.480,00	31.478.750.571,00	107,81	31.389.480.608,00
		Pendapatan Bagi Hasil Bea Balik Nama Kendaraan Bermotor	25.850.860.061,00	29.614.183.736,00	114,56	25.196.515.144,00
		Pendapatan Bagi Hasil Pajak Bahan Bakar Kendaraan Bermotor	41.116.398.021,00	46.129.090.162,00	112,19	41.906.023.675,00
		Pendapatan Bagi Hasil Pajak Air Permukaan	788.857.874,00	631.535.883,00	80,06	832.019.082,00
		Pendapatan Bagi Hasil Pajak Rokok	90.882.400.000,00	65.470.299.052,00	72,04	89.825.307.964,00
2	**Bantuan Keuangan**		**30.000.000.000,00**	**30.000.000.000,00**	**0,00**	**18.615.743.000,00**
	a	Bantuan Keuangan Khusus dari Pemerintah Provinsi	30.000.000.000,00	30.000.000.000,00	0,00	18.615.743.000,00
	JUMLAH		**217.837.042.436,00**	**203.323.859.404,00**	**93,34**	**207.765.089.473,00**

5.1.1.3 Lain–Lain Pendapatan Yang Sah

Lain-Lain Pendapatan Yang Sah merupakan akun untuk menampung penerimaan yang berasal dari hibah dan Lain-lain Pendapatan Sesuai dengan Ketentuan Peraturan Perundang-Undangan. Pada Tahun Anggaran 2023 Lain-Lain Pendapatan Yang Sah ditargetkan sebesar Rp23.100.756.000,00 terealisasi sebesar Rp18.158.056.422,00 atau 78,60%, jika dibandingkan dengan realisasi Pendapatan Transfer Pemerintah Daerah Lainnya Tahun Anggaran 2022 sebesar

Rp68.770.895.217,00 mengalami penurunan sebesar Rp50.612.838.795,00 atau 73,60%. Rincian dari Lain–Lain Pendapatan Yang Sah dapat dilihat pada Tabel 5.13 berikut:

Tabel 5.13
LAIN–LAIN PENDAPATAN DAERAH YANG SAH
PEMERINTAH KABUPATEN LEBAK
TAHUN ANGGARAN 2023 DAN 2022

NO	URAIAN	ANGGARAN 2023	REALISASI 2023		REALISASI 2022
		(Rp)	(Rp)	%	(Rp)
1	2	3	4	5	6
1	**Pendapatan Hibah**	**23.100.756.000,00**	**18.147.038.422,00**	**78,56**	**68.770.895.217,00**
	Pendapatan Hibah dari Pemerintah Pusat	23.100.756.000,00	17.746.780.662,00	76,82	68.770.895.217,00
	Sumbangan Pihak Ketiga/Sejenis	0,00	400.257.760,00	0,00	0,00
2	**Lain-lain Pendapatan Sesuai dengan Ketentuan Peraturan Perundang-Undangan**	**0,00**	**11.018.000,00**	**0,00**	**0,00**
	Lain-lain Pendapatan Sesuai dengan Ketentuan Peraturan Perundang-Undangan	0,00	11.018.000,00	0,00	0,00
JUMLAH		**23.100.756.000,00**	**18.158.056.422,00**	**78,60**	**68.770.895.217,00**

Secara terinci untuk masing–masing Lain–Lain Pendapatan Daerah Yang Sah adalah sebagai berikut:

1) Pendapatan Hibah

Pendapatan Hibah ditargetkan sebesar Rp23.100.756.000,00 terealisasi sebesar Rp18.147.038.422,00 atau 78,56%. Rincian Pendapatan Hibah adalah sebagai berikut:

a. Pendapatan Hibah dari Pemerintah Pusat ditargetkan sebesar Rp23.100.756.000,00 terealisasi sebesar Rp17.746.780.662,00 atau 76,82%, tidak terealisasi sesuai target yang sudah ditetapkan dikarenakan penyaluran hibah dari Pemerinta Pusat berdasarkan reimbusment. Pendapatan Hibah dari Pemerintah Pusat merupakan hibah Upland Area.

b. Sumbangan Pihak Ketiga/Sejenis tidak ditargetkan terealisasi sebesar Rp400.257.760,00. Dikarenakan tidak ada rekening sub rincian objek untuk menampung pendapatan yang belum dapat ditelusuri sampai dengan 31 Desember Tahun 2023, Pemerintah Kabupaten Lebak mencatat pendapatan tersebut pada Sumbangan Pihak Ketiga/Sejenis.

2) Lain-lain Pendapatan Sesuai dengan Ketentuan Peraturan Perundang-Undangan adalah tidak dianggarkan tetapi terdapat realisasi sebesar Rp11.018.000,00 merupakan pengembalian belanja hibah dari Komite Olahraga Nasional Indonesia Tahun Anggaran 2022.

5.1.2 Belanja

Dalam rangka Pelaksanaan program dan kegiatan yang telah ditetapkan dalam APBD Tahun Anggaran 2023, Pemerintah Daerah Kabupaten Lebak memberikan Uang Persediaan kepada seluruh Perangkat Daerah berdasarkan Keputusan Bupati Lebak Nomor 900/Kep.02–BPKAD/2023 tentang Penetapan Besaran Uang Persediaan pada Perangkat Daerah di Lingkungan Pemerintah Kabupaten Lebak Tahun Anggaran 2023. Adapun besaran Uang Persediaan untuk setiap Perangkat Daerah dapat dilihat pada tabel 5.14 berikut:

Tabel 5.14
UANG PERSEDIAAN PERANGKAT DAERAH
TAHUN ANGGARAN 2023 DAN 2022

NO	PERANGKAT DAERAH	UANG PERSEDIAAN TAHUN 2023 (Rp)	UANG PERSEDIAAN TAHUN 2022 (Rp)
1	2	3	4
1	Dinas Pendidikan Dan Kebudayaan	190.000.000,00	150.000.000,00
2	Dinas Kesehatan	600.000.000,00	600.000.000,00
3	Dinas Pekerjaan Umum Dan Penataan Ruang	350.000.000,00	300.000.000,00
4	Dinas Perumahan Rakyat Kawasan Permukiman dan Pertanahan	100.000.000,00	90.000.000,00
5	Satuan Polisi Pamong Praja	105.000.000,00	100.000.000,00
6	Dinas Sosial	70.000.000,00	50.000.000,00
7	Dinas Tenaga Kerja	50.000.000,00	50.000.000,00
8	Dinas Ketahanan Pangan	80.000.000,00	80.000.000,00
9	Dinas Lingkungan Hidup	175.000.000,00	170.000.000,00
10	Dinas Kependudukan Dan Pencatatan Sipil	55.000.000,00	50.000.000,00
11	Dinas Pemberdayaan Masyarakat Dan Desa	60.000.000,00	50.000.000,00
12	Dinas Pengendalian Penduduk Keluarga Berencana Pemberdayaan Dan Perlindungan Anak	140.000.000,00	140.000.000,00
13	Dinas Perhubungan	75.000.000,00	70.000.000,00
14	Dinas Komunikasi Dan Informatika	45.000.000,00	35.000.000,00
15	Dinas Koperasi Usaha Kecil Dan Menengah	35.000.000,00	35.000.000,00
16	Dinas Penanaman Modal	50.000.000,00	40.000.000,00
17	Dinas Kepemudaan Dan Olahraga	145.000.000,00	145.000.000,00
18	Dinas Kearsipan Dan Perpustakaan	50.000.000,00	30.000.000,00
19	Dinas Perikanan	50.000.000,00	35.000.000,00
20	Dinas Kebudayaan Dan Pariwisata	100.000.000,00	100.000.000,00
21	Dinas Pertanian	100.000.000,00	90.000.000,00
22	Dinas Peternakan Dan Kesehatan Hewan	60.000.000,00	50.000.000,00

UANG PERSEDIAAN PERANGKAT DAERAH
TAHUN ANGGARAN 2023 DAN 2022

NO	PERANGKAT DAERAH	UANG PERSEDIAAN TAHUN 2023 (Rp)	UANG PERSEDIAAN TAHUN 2022 (Rp)
1	2	3	4
23	Dinas Perindustrian Dan Perdagangan	110.000.000,00	100.000.000,00
24	Badan Perencanaan, Penelitian Dan Pengembangan Daerah	150.000.000,00	120.000.000,00
25	Badan Keuangan Dan Aset Daerah	150.000.000,00	150.000.000,00
26	Badan Pendapatan Daerah	145.000.000,00	145.000.000,00
27	Badan Kepegawaian Dan Pengembangan Sumber Daya Manusia	120.000.000,00	100.000.000,00
28	Inspektorat Daerah	120.000.000,00	100.000.000,00
29	Sekretariat Daerah	1.000.000.000,00	1.000.000.000,00
30	Sekretariat DPRD	3.000.000.000,00	2.000.000.000,00
31	Badan KesatuanBangsa Dan Politik	55.000.000,00	50.000.000,00
32	Badan Penanggulangan Bencana Daerah	71.000.000,00	70.000.000,00
33	Kecamatan Rangkasbitung	60.000.000,00	50.000.000,00
34	Kecamatan Kalanganyar	17.000.000,00	15.000.000,00
35	Kecamatan Cibadak	16.000.000,00	14.000.000,00
36	Kecamatan Warunggunung	16.000.000,00	13.000.000,00
37	Kecamatan Cimarga	17.000.000,00	16.000.000,00
38	Kecamatan Cikulur	17.000.000,00	14.000.000,00
39	Kecamatan Leuwidamar	16.000.000,00	14.000.000,00
40	Kecamatan Sajira	16.000.000,00	16.000.000,00
41	Kecamatan Maja	16.000.000,00	14.000.000,00
42	Kecamatan Curugbitung	16.000.000,00	16.000.000,00
43	Kecamatan Muncang	15.000.000,00	13.000.000,00
44	Kecamatan Sobang	15.000.000,00	13.000.000,00
45	Kecamatan Bojongmanik	15.000.000,00	13.000.000,00
46	Kecamatan Cirinten	16.000.000,00	14.000.000,00
47	Kecamatan Cipanas	16.000.000,00	16.000.000,00
48	Kecamatan Lebakgedong	16.000.000,00	13.000.000,00
49	Kecamatan Gunungkencana	16.000.000,00	14.000.000,00
50	Kecamatan Cileles	16.000.000,00	14.000.000,00
51	Kecamatan Banjarsari	15.000.000,00	14.000.000,00
52	Kecamatan Cijaku	15.000.000,00	14.000.000,00
53	Kecamatan Cigemblong	15.000.000,00	13.000.000,00
54	Kecamatan Malingping	16.000.000,00	16.000.000,00
55	Kecamatan Wanasalam	15.000.000,00	14.000.000,00
56	Kecamatan Panggarangan	15.000.000,00	14.000.000,00
57	Kecamatan Cihara	15.000.000,00	14.000.000,00
58	Kecamatan Bayah	15.000.000,00	14.000.000,00
59	Kecamatan Cibeber	17.000.000,00	16.000.000,00
60	Kecamatan Cilograng	15.000.000,00	13.000.000,00
JUMLAH		**8.091.000.000,00**	**6.729.000.000,00**

Belanja Daerah Pemerintah Kabupaten Lebak pada Tahun Anggaran 2023 dianggarkan sebesar Rp2.943.810.217.877,00 dan sampai dengan Tanggal 31 Desember 2023 terealisasi sebesar Rp2.827.845.303.048,00 atau 96,06%, jika dibandingkan dengan realisasi Tahun Anggaran 2022 sebesar Rp2.635.141.572.169,00 mengalami kenaikan sebesar Rp192.703.730.879,00 atau 7,31%. Secara rinci anggaran dan realisasi Belanja Daerah Pemerintah Kabupaten Lebak selama Tahun Anggaran 2023 dapat dilihat pada Tabel 5.15 berikut:

Tabel 5.15
BELANJA DAERAH PEMERINTAH KABUPATEN LEBAK
TAHUN ANGGARAN 2023 DAN 2022

NO	URAIAN	ANGGARAN 2023	REALISASI 2023		REALISASI 2022
		(Rp)	(Rp)	%	(Rp)
1	2	3	4	5	6
1	Belanja Operasi	2.084.941.135.766,00	2.009.197.684.216,00	96,37	1.843.761.196.393,00
2	Belanja Modal	331.782.597.032,00	292.231.159.082,00	88,08	315.867.289.170,00
3	Belanja Tidak Terduga	36.107.050.789,00	35.437.025.460,00	98,14	22.726.824.433,00
4	Belanja Transfer	490.979.434.290,00	490.979.434.290,00	100,00	452.786.262.173,00
JUMLAH		**2.943.810.217.877,00**	**2.827.845.303.048,00**	**96,06**	**2.635.141.572.169,00**

5.1.2.1 Belanja Operasi

Belanja Operasi merupakan belanja yang digunakan untuk pelaksanaan kegiatan operasional sehari-hari Pemerintah Kabupaten Lebak selama satu Tahun Anggaran yang memberi manfaat jangka pendek. Belanja Operasi pada Tahun Anggaran 2023 terealisasi sebesar Rp2.009.197.684.216,00 atau 96,37% dari yang dianggarkan pada APBD sebesar Rp2.084.941.135.766,00, jika dibandingkan dengan realisasi Belanja Operasi Tahun Anggaran 2022 sebesar Rp1.843.761.196.393,00 mengalami kenaikan sebesar Rp165.436.487.823,00 atau 8,97%. Anggaran dan realisasi dari Belanja Operasi dapat dilihat padaTabel 5.16 berikut:

Tabel 5.16
BELANJA OPERASI PEMERINTAH KABUPATEN LEBAK
TAHUN ANGGARAN 2023 DAN 2022

NO	URAIAN	ANGGARAN 2023	REALISASI 2023	%	REALISASI 2022
		(Rp)	(Rp)		(Rp)
1	2	3	4	5	6
1	Belanja Pegawai	1.097.300.277.586,00	1.051.185.379.520,00	95,80	983.500.359.419,00
2	Belanja Barang dan Jasa	808.833.490.561,00	776.464.851.543,00	96,00	742.150.882.390,00

BELANJA OPERASI PEMERINTAH KABUPATEN LEBAK
TAHUN ANGGARAN 2023 DAN 2022

NO	URAIAN	ANGGARAN 2023 (Rp)	REALISASI 2023 (Rp)	%	REALISASI 2022 (Rp)
1	2	3	4	5	6
3	Hibah	170.376.107.619,00	173.668.468.153,00	101,93	111.416.054.584,00
4	Bantuan Sosial	8.431.260.000,00	7.878.985.000,00	93,45	6.693.900.000,00
JUMLAH		**2.084.941.135.766,00**	**2.008.359.212.135,00**	**96,37**	**1.843.761.196.393,00**

Rincian dari masing–masing Belanja Operasi Pemerintah Kabupaten Lebak Tahun Anggaran 2023 adalah sebagai berikut:

5.1.2.1.1 Belanja Pegawai

Belanja Pegawai dianggarkan sebesar Rp1.097.300.277.586,00 terealisasi sebesar Rp1.051.185.379.520,00 atau 95,80%, jika dibandingkan dengan realisasi Tahun Anggaran 2022 sebesar Rp983.500.359.419,00 mengalami kenaikan sebesar Rp67.685.020.101,00 atau 6,88%. Rincian Belanja Pegawai dapat dilihat dari tabel 5.17 adalah sebagai berikut:

Tabel 5.17
BELANJA PEGAWAI PEMERINTAH KABUPATEN LEBAK
TAHUN ANGGARAN 2023 DAN 2022

NO	URAIAN		ANGGARAN 2023 (Rp)	REALISASI 2023 (Rp)	%	REALISASI 2022 (Rp)
1	2		3	4	5	6
1	**Belanja Gaji dan Tunjangan ASN**		**713.214.312.837,00**	**685.734.641.406,00**	**96,15**	**624.497.527.974,00**
	a	Belanja Gaji Pokok ASN	536.042.911.912,00	519.795.362.865,00	96,97	469.733.524.964,00
	b	Belanja Tunjangan Keluarga ASN	52.993.060.808,00	50.243.489.830,00	94,81	44.879.220.555,00
	c	Belanja Tunjangan Jabatan ASN	8.304.226.300,00	7.989.087.196,00	96,21	8.223.469.680,00
	d	Belanja Tunjangan Fungsional ASN	31.536.877.060,00	31.343.833.000,00	99,39	32.338.844.000,00
	e	Belanja Tunjangan Fungsional Umum ASN	11.956.268.340,00	10.916.227.514,00	91,30	7.085.603.000,00
	f	Belanja Tunjangan Beras ASN	33.504.637.894,00	31.785.642.230,00	94,87	27.980.915.905,00
	g	Belanja Tunjangan PPh / Tunjangan Khusus ASN	590.317.043,00	472.072.729,00	79,97	562.445.845,00
	h	Belanja Pembulatan Gaji ASN	15.615.222,00	7.820.252,00	50,08	6.792.544,00
	i	Belanja Iuran Jaminan Kesehatan ASN	29.906.563.982,00	28.867.243.714,00	96,52	29.801.051.069,00
	j	Belanja Iuran Jaminan Kecelakaan Kerja ASN	1.287.903.532,00	1.078.225.391,00	83,72	971.666.445,00
	k	Belanja Iuran Jaminan Kematian ASN	3.858.977.177,00	3.235.636.685,00	83,85	2.913.993.967,00
	l	Belanja Iuran Simpanan Peserta Tabungan Perumahan Rakyat ASN	3.216.953.567,00	0,00	0,00	0,00
2	**Belanja Tambahan Penghasilan ASN**		**111.560.480.800,00**	**109.529.279.889,00**	**98,18**	**104.794.445.557,00**

BELANJA PEGAWAI PEMERINTAH KABUPATEN LEBAK
TAHUN ANGGARAN 2023 DAN 2022

NO	URAIAN		ANGGARAN 2023 (Rp)	REALISASI 2023 (Rp)	%	REALISASI 2022 (Rp)
1	2		3	4	5	6
	a	Tambahan Penghasilan berdasarkan Beban Kerja ASN	105.559.230.800,00	103.656.154.889,00	98,20	99.454.445.557,00
	b	Tambahan Penghasilan berdasarkan Kelangkaan Profesi ASN	6.001.250.000,00	5.873.125.000,00	97,87	5.340.000.000,00
3	**Tambahan Penghasilan berdasarkan Pertimbangan Objektif Lainnya ASN**		**239.767.726.627,00**	**223.450.393.614,00**	**93,19**	**221.929.236.018,00**
	a	Belanja Insentif bagi ASN atas Pemungutan Pajak Daerah	9.110.000.000,00	7.153.061.643,00	78,52	7.640.222.430,00
	b	Belanja bagi ASN atas Insentif Pemungutan Retribusi Daerah	1.042.659.532,00	719.100.931,00	68,97	661.332.313,00
	c	Belanja Tunjangan Profesi Guru (TPG) PNSD	203.369.475.100,00	193.693.452.940,00	95,24	198.390.645.175,00
	d	Belanja Tunjangan Khusus Guru (TKG) PNSD	8.681.035.995,00	8.679.363.100,00	99,98	7.725.726.100,00
	e	Belanja Tambahan Penghasilan (Tamsil) Guru PNSD	9.443.001.000,00	5.273.000.000,00	55,84	498.000.000,00
	f	Belanja Honorarium	8.118.555.000,00	7.929.415.000,00	97,67	6.874.330.000,00
	g.	Belanja Jasa Pengelolaan BMD	3.000.000,00	3.000.000,00	100,00	138.980.000,00
4	**Belanja Gaji dan Tunjangan DPRD**		**28.190.056.690,00**	**28.180.666.550,00**	**99,97**	**28.165.680.628,00**
	a	Belanja Uang Representasi DPRD	1.114.260.000,00	1.114.260.000,00	100,00	1.114.260.000,00
	b	Belanja Tunjangan Keluarga DPRD	155.996.400,00	154.085.400,00	98,77	152.667.900,00
	c	Belanja Tunjangan Beras DPRD	173.808.000,00	170.331.840,00	98,00	163.587.200,00
	d	Belanja Uang Paket DPRD	95.508.000,00	95.508.000,00	100,00	95.508.000,00
	e	Belanja Tunjangan Jabatan DPRD	1.615.677.000,00	1.615.677.000,00	100,00	1.615.677.000,00
	f	Belanja Tunjangan Alat Kelengkapan DPRD	152.737.200,00	152.737.200,00	100,00	134.649.900,00
	g	Belanja Tunjangan Alat Kelengkapan Lainnya DPRD	10.687.950,00	9.616.110,00	89,97	18.087.300,00
	h	Belanja Tunjangan Komunikasi Intensif Pimpinan dan Anggota DPRD	6.300.000.000,00	6.300.000.000,00	100,00	6.300.000.000,00
	i	Belanja Tunjangan Reses DPRD	1.575.000.000,00	1.575.000.000,00	100,00	1.575.000.000,00
	j	Belanja Pembebanan PPh kepada Pimpinan dan Anggota DPRD	168.253.372,00	165.322.232,00	98,26	168.114.560,00
	k	Belanja Tunjangan Kesejahteraan Pimpinan dan Anggota DPRD	9.054.168.768,00	9.054.168.768,00	100,00	9.054.168.768,00
	l	Belanja Tunjangan Transportasi DPRD	7.773.960.000,00	7.773.960.000,00	100,00	7.773.960.000,00
5	**Belanja Gaji dan Tunjangan KDH / WKDH**		**174.600.632,00**	**160.987.061,00**	**92,20**	**172.412.242,00**
	a	Belanja Gaji Pokok KDH / WKDH	54.600.000,00	50.700.000,00	92,86	54.600.000,00
	b	Belanja Tunjangan Keluarga KDH / WKDH	7.056.000,00	6.552.000,00	92,86	7.056.000,00
	c	Belanja Tunjangan Jabatan KDH / WKDH	98.280.000,00	91.260.000,00	92,86	98.280.000,00
	d	Belanja Tunjangan Beras KDH / WKDH	7.097.160,00	6.590.220,00	92,86	6.083.280,00

BELANJA PEGAWAI PEMERINTAH KABUPATEN LEBAK
TAHUN ANGGARAN 2023 DAN 2022

NO	URAIAN		ANGGARAN 2023 (Rp)	REALISASI 2023 (Rp)	%	REALISASI 2022 (Rp)
1	2		3	4	5	6
	e	Belanja Tunjangan PPh / Tunjangan Khusus KDH / WKDH	645.512,00	446.101,00	69,11	459.922,00
	f	Belanja Pembulatan Gaji KDH / WKDH	360,00	340,00	94,44	240,00
	g	Belanja Iuran Jaminan Kesehatan bagi KDH / WKDH	6.397.440,00	5.026.560,00	78,57	5.483.520,00
	h	Belanja Iuran Jaminan Kecelakaan Kerja KDH / WKDH	131.040,00	102.960,00	78,57	112.320,00
	i	Belanja Iuran Jaminan Kematian KDH / WKDH	393.120,00	308.880,00	78,57	336.960,00
6	**Belanja Penerimaan Lainnya Pimpinan DPRD serta KDH / WKDH**		**852.000.000,00**	**766.296.000,00**	**89,94**	**852.000.000,00**
	a	Belanja Dana Operasional Pimpinan DPRD	252.000.000,00	252.000.000,00	100,00	252.000.000,00
	b	Belanja Dana Operasional KDH / WKDH	600.000.000,00	514.296.000,00	85,72	600.000.000,00
7	**Belanja Pegawai BLUD**		**3.541.100.000,00**	**3.363.115.000,00**	**94,97**	**3.089.057.000,00**
	A	Belanja Pegawai BLUD	3.541.100.000,00	3.363.115.000,00	94,97	3.089.057.000,00
JUMLAH			**1.097.300.277.586,00**	**1.051.185.379.520,00**	**95,80**	**983.500.359.419,00**

Berdasarkan tabel di atas belanja pegawai pada Tahun Anggaran 2023 dapat dijelaskan sebagai berikut :

1. Belanja Gaji dan Tunjangan ASN dianggarkan sebesar Rp713.214.312.837,00 dan terealisasi sebesar Rp685.734.641.406,00 atau 96,15% yang terdiri dari:
   a. Belanja Gaji Pokok ASN dianggarkan sebesar Rp536.042.911.912,00 terealisasi sebesar Rp519.795.362.865,00 atau 96,97% dengan rincian sebagai berikut:
      1) Belanja Gaji PNS dianggarkan sebesar Rp418.379.151.332,00 terealisasi sebesar Rp415.733.823.737,00 atau sebesar 99,37%;
      2) Belanja Gaji PPPK dianggarkan sebesar Rp117.663.760.580,00 terealisasi sebesar Rp104.061.539.128,00 atau sebesar 88,44%.
   b. Belanja Tunjangan Keluarga ASN dianggarkan sebesar Rp52.993.060.808,00 terealisasi sebesar Rp50.243.489.830,00 atau 94,81% dengan rincian sebagai berikut:
      1) Belanja Tunjangan Keluarga PNS dianggarkan sebesar Rp40.807.973.022,00 terealisasi sebesar Rp39.973.383.356,00 atau

sebesar 97,95%;

2) Belanja Tunjangan Keluarga PPPK dianggarkan sebesar Rp12.185.087.786,00 terealisasi sebesar Rp10.270.106.474,00 atau sebesar 84,28%.

c. Belanja Tunjangan Jabatan ASN dianggarkan sebesar Rp8.304.226.300,00 terealisasi sebesar Rp7.989.087.196,00 atau 96,21%;

d. Belanja Tunjangan Fungsional ASN dianggarkan sebesar Rp31.536.877.060,00 terealisasi sebesar Rp31.343.833.000,00 atau 99,39%;

e. Tunjangan Fungsional Umum ASN dianggarkan sebesar Rp11.956.268.340,00 terealisasi sebesar Rp10.916.227.514,00 atau 91,30% dengan rincian sebagai berikut:

1) Tunjangan Fungsional Umum PNS dianggarkan sebesar Rp4.540.623.340,00 terealisasi sebesar Rp4.359.782.520,00 atau sebesar 96,02%;

2) Tunjangan Fungsional Umum PPPK dianggarkan sebesar Rp7.415.645.000,00 terealisasi sebesar Rp6.556.444.994,00 atau 88,41%.

f. Tunjangan Beras ASN dianggarkan sebesar Rp33.504.637.894,00 terealisasi sebesar Rp31.785.642.230,00 atau 94,87% terdiri dari ;

1) Tunjangan Beras PNS dianggarkan sebesar Rp24.618.124.534,00 terealisasi sebesar Rp24.168.144.532,00 atau 98,17%;

2) Tunjangan Beras PPPK dianggarkan sebesar Rp8.886.513.360,00 terealisasi sebesar Rp7.617.497.698,00 atau 85,72%.

g. Tunjangan PPh/Tunjangan Khusus ASN dianggarkan sebesar Rp590.317.043,00 terealisasi sebesar Rp472.072.729,00 atau 79,97% .

h. Pembulatan Gaji ASN dianggarkan sebesar Rp15.615.222,00 terealisasi sebesar Rp7.820.252,00 atau 50,08% terdiri dari:

1) Pembulatan Gaji PNS dianggarkan sebesar Rp12.101.275,00 terealisasi sebesar Rp5.911.178,00 atau sebesar 48,85%;

2) Pembulatan Gaji PPPK dianggarkan sebesar Rp3.513.947,00 terealisasi sebesar Rp1.909.074,00 atau sebesar 54,33%.

i. Iuran Jaminan Kesehatan ASN dianggarkan sebesar Rp29.906.563.982,00 terealisasi sebesar Rp28.867.243.714,00 atau 96,52% terdiri dari:

1) Iuran Jaminan Kesehatan PNS dianggarkan sebesar Rp24.298.877.057,00 terealisasi sebesar Rp23.813.754.613,00 atau sebesar 98%;
2) Iuran Jaminan Kesehatan PPPK dianggarkan sebesar Rp5.607.686.925 terealisasi sebesar Rp5.053.489.101,00 atau sebesar 90,12%.

j. Iuran Jaminan Kecelakaan Kerja ASN dianggarkan sebesar Rp1.287.903.532,00 terealisasi sebesar Rp1.078.225.391,00 atau sebesar 83,72% yang terdiri dari:
   1) Iuran Jaminan Kecelakaan Kerja PNS dianggarkan sebesar Rp1.017.171.764,00 terealisasi sebesar Rp852.649.617,00 atau sebesar 83,83%;
   2) Iuran Jaminan Kecelakaan Kerja PPPK dianggarkan sebesar Rp270.731.768,00 terealisasi sebesar Rp225.575.774,00 atau sebesar 83,32%.

k. Iuran Jaminan Kematian ASN dianggarkan sebesar Rp3.858.977.177,00 terealisasi sebesar Rp3.235.636.685,00 atau sebesar 83,85% terdiri dari:
   1) Iuran Jaminan Kematian PNS dianggarkan sebesar Rp3.033.671.165,00 terealisasi sebesar Rp2.558.966.079 atau 84,35%;
   2) Iuran Jaminan Kematian PPPK dianggarkan sebesar Rp825.306.012,00 terealisasi sebesar Rp676.670.606,00 atau 81,99% .

l. Belanja Iuran Simpanan Peserta Tabungan Perumahan Rakyat ASN dianggarkan sebesar Rp3.216.953.567,00 dan tidak terealisasi;

2. Belanja Tambahan Penghasilan ASN dianggarkan sebesar Rp111.560.480.800,00 terealisasi sebesar Rp109.529.279.889,00 atau 98,18% terdiri dari:
   a. Tambahan Penghasilan Berdasarkan Beban Kerja ASN dianggarkan sebesar Rp105.559.230.800,00 terealisasi sebesar Rp103.656.154.889,00 atau 98,20% terdiri dari;
   b. Tambahan Penghasilan Berdasarkan Kelangkaan Profesi ASN dianggarkan sebesar Rp6.001.250.000,00 terealisasi sebesar Rp5.873.125.000,00 atau 97,87%;
3. Tambahan Penghasilan Berdasarkan Pertimbangan Objektif Lainnya ASN dianggarkan sebesar Rp239.767.726.627,00 terealisasi sebesar Rp223.447.393.614,00 atau 93,19%, terdiri dari:

a. Belanja Insentif bagi ASN atas Pemungutan Pajak Daerah dianggarkan sebesar Rp9.110.000.000,00 terealisasi sebesar Rp7.153.061.643,00 atau 78,52% terdiri dari:
   1) Belanja Insentif bagi ASN atas Pemungutan Pajak Hotel dianggarkan sebesar Rp 30.750.000,00 terealisasi sebesar Rp 27.095.000,00 atau 88,11%;
   2) Belanja Insentif bagi ASN atas Pemungutan Pajak Restoran dianggarkan sebesar Rp 362.500.000,00 terealisasi sebesar Rp 218.750.000,00 atau 60,34%;
   3) Belanja Insentif bagi ASN atas Pemungutan Pajak Hiburan dianggarkan sebesar Rp22.500.000,00 dan terealisasi sebesar Rp19.900.000,00 atau 88,44%;
   4) Belanja Insentif bagi ASN atas Pemungutan Pajak Reklame dianggarkan sebesar Rp62.500.000,00 terealisasi sebesar Rp52.875.000,00 atau 84,60%;
   5) Belanja Insentif bagi ASN atas Pemungutan Pajak Penerangan Jalan dianggarkan sebesar Rp1.612.500.000,00 terealisasi sebesar Rp1.464.375.000,00 atau 90,81%;
   6) Belanja Insentif bagi ASN atas Pemungutan Pajak Parkir dianggarkan sebesar Rp55.000.000,00 terealisasi sebesar Rp41.875.000,00 atau 76,14%;
   7) Belanja Insentif bagi ASN atas Pemungutan Pajak Air Tanah dianggarkan sebesar Rp40.750.000,00 terealisasi sebesar Rp32.512.500,00 atau 79,79%;
   8) Belanja Insentif bagi ASN atas Pemungutan Pajak Sarang Burung Walet dianggarkan sebesar Rp1.000,000,00 terealisasi sebesar Rp830.000,00 atau 83,00%;
   9) Belanja Insentif bagi ASN atas Pemungutan Pajak Mineral Bukan Logam dan Batuan dianggarkan sebesar Rp2.076.500.000,00 terealisasi sebesar Rp2.041.775.000,00 atau 98,33%;
   10) Belanja Insentif bagi ASN atas Pemungutan Pajak Bumi Dan Bangunan Pedesaan Dan Perkotaan dianggarkan sebesar Rp1.960.000.000,00 terealisasi sebesar Rp1.470.000.000,00 atau 75,00%;

11) Belanja Insentif bagi ASN atas Pemungutan Bea Perolehan Hak atas Tanah dan Bangunan dianggarkan sebesar Rp2.886.000.000,00 sebesar Rp1.783.074.143,00 atau 61,78%.

b. Belanja bagi ASN atas Insentif Pemungutan Retribusi Daerah dianggarkan sebesar Rp1.042.659.532.00 terealisasi sebesar Rp719.100.931,00 atau 68,97% terdiri dari;

1) Belanja Insentif bagi ASN atas Pemungutan Retribusi Jasa Umum-Pelayanan Kesehatan dianggarkan sebesar Rp31.093.440,00 terealisasi sebesar Rp31.093.440,00 atau 100%;
2) Belanja Insentif bagi ASN atas Pemungutan Retribusi Jasa Umum-Pelayanan Persampahan/Kebersihan dianggarkan sebesar Rp53.441.000,00 terealisasi sebesar Rp39.579.741,00 atau 74,06%;
3) Belanja Insentif bagi ASN atas Pemungutan Retribusi Jasa Umum-Pelayanan Parkir di Tepi Jalan Umum dianggarkan sebesar Rp20.388.000,00 terealisasi sebesar Rp19.876.400.00 atau 97,49%;
4) Belanja Insentif bagi ASN atas Pemungutan Retribusi Jasa Umum-Pelayanan Pasar dianggarkan sebesar Rp140.998.138,00 terealisasi sebesar Rp105.376.904,00 atau 74,74%;
5) Belanja Insentif bagi ASN atas Pemungutan Retribusi Jasa Umum-Pengujian Kendaraan Bermotor dianggarkan sebesar Rp47.340.000,00 terealisasi sebesar Rp47.240.654,00 atau 99,79%;
6) Belanja Insentif bagi ASN atas Pemungutan Retribusi Jasa Umum-Penyediaan dan/atau Penyedotan Kakus yang Dilakukan oleh Pemerintah Daerah dianggarkan sebesar Rp1.600.000,00 terealisasi Rp632.000,00 atau 39,50%;
7) Belanja Insentif bagi ASN atas Pemungutan Retribusi Jasa Umum-Pelayanan Tera/Tera Ulang dianggarkan sebesar Rp3.873.970,00 terealisasi sebesar Rp1.549.588,00 atau 40%;
8) Belanja Insentif bagi ASN atas Pemungutan Retribusi Jasa Umum-Pengawasan dan Pengendalian Menara Telekomunikasi dianggarkan sebesar Rp36.180.000,00 terealisasi sebesar Rp36.180.000,00 atau 100%;
9) Belanja Insentif bagi ASN atas Pemungutan Retribusi Jasa Usaha-Pemakaian Kekayaan Daerah dianggarkan sebesar Rp159.256.934,00

terealisasi sebesar Rp123.833.221,00 atau 77,76%;

10) Belanja Insentif bagi ASN atas Pemungutan Retribusi Jasa Usaha-Tempat Pelelangan dianggarkan sebesar Rp70.868.250,00 terealisasi sebesar Rp63.170.314,00 atau 89,14%;
11) Belanja Insentif bagi ASN atas Pemungutan Retribusi Jasa Usaha-Terminal dianggarkan sebesar Rp23.936.300,00 terealisasi sebesar Rp18.605.020,00 atau 77,73%;
12) Belanja Insentif bagi ASN atas Pemungutan Retribusi Jasa Usaha-Rumah Potong Hewan dianggarkan sebesar Rp505.000,00 terealisasi sebesar Rp302.819,00 atau 59,96%;
13) Belanja Insentif bagi ASN atas Pemungutan Retribusi Jasa Usaha-Tempat Rekreasi dan Olahraga dianggarkan sebesar Rp12.461.000,00 terealisasi sebesar Rp12.461.000,00 atau 100%;
14) Belanja Insentif bagi ASN atas Pemungutan Retribusi Jasa Usaha-Penjualan Produksi Usaha Daerah dianggarkan sebesar Rp18.667.500,00 dan tidak terealisasi;
15) Belanja Insentif bagi ASN atas Pemungutan Retribusi Perizinan Tertentu-Izin Mendirikan Bangunan dianggarkan sebesar Rp400.000.000,00 terealisasi sebesar Rp197.149.830,00 atau 49,29%;
16) Belanja Insentif bagi ASN atas Pemungutan Retribusi Perizinan Tertentu - Perpanjangan Izin Mempekerjakan Tenaga Kerja Asing (IMTA) dianggarkan sebesar Rp22.050.000,00 terealisasi sebesar Rp22.050.000,00 atau 100%.

c. Belanja Tunjangan Profesi Guru (TPG) PNSD dianggarkan sebesar Rp203.369.475.100,00 terealisasi sebesar Rp193.693.452.940,00 atau 95,24%;
d. Belanja Tunjangan Khusus Guru (TKG) PNSD dianggarkan sebesar Rp8.681.035.995,00 terealisasi sebesar Rp8.679.363.100,00 atau 99,98%;
e. Belanja Tambahan Penghasilan (Tamsil) Guru PNSD dianggarkan sebesar Rp9.443.001.000,00 terealisasi sebesar Rp5.273.000.000,00 atau 55,84%;
f. Belanja Honorarium dianggarkan sebesar Rp8.118.555.000,00 terealisasi sebesar Rp7.929.415.000,00 atau 97,67% terdiri dari:
    1) Belanja Honorarium Penanggungjawaban Pengelola Keuangan

dianggarkan sebesar Rp7.547.305.000,00 terealisasi sebesar Rp7.394.925.000,00 atau 97,98%;

2) Belanja Honorarium Pengadaan Barang/Jasa dianggarkan sebesar Rp571.250.000,00 terealisasi sebesar Rp534.490.000,00 atau 93,56%;

g. Belanja Jasa Pengelolaan BMD dianggarkan sebesar Rp3.000.000,00 terealisasi sebesar Rp3.000.000,00 atau 100%

4. Belanja Gaji dan Tunjangan DPRD dianggarkan sebesar Rp28.190.056.690,00 terealisasi sebesar Rp28.180.666.550,00 atau 99,97% terdiri dari:
   a. Belanja Uang Representasi DPRD dianggarkan sebesar Rp1.114.260.000,00 terealisasi sebesar Rp1.114.260.000,00 atau 100%;
   b. Belanja Tunjangan Keluarga DPRD dianggarkan sebesar Rp155.996.400,00 terealisasi sebesar Rp154.085.400,00 atau 98,77%;
   c. Belanja Tunjangan Beras DPRD dianggarkan sebesar Rp173.808.000,00 terealisasi sebesar Rp170.331.840,00 atau 98%;
   d. Belanja Uang Paket DPRD dianggarkan sebesar Rp95.508.000,00 terealisasi sebesar Rp95.508.000,00 atau 100%;
   e. Belanja Tunjangan Jabatan DPRD dianggarkan sebesar Rp1.615.677.000,00 terealisasi sebesar Rp1.615.677.000,00 atau 100%;
   f. Belanja Tunjangan Alat Kelengkapan DPRD dianggarkan sebesar Rp152.737.200,00 terealisasi sebesar Rp152.737.200,00 atau 100%;
   g. Belanja Tunjangan Alat Kelengkapan Lainnya DPRD dianggarkan sebesar Rp10.687.950,00 terealisasi sebesar Rp9.616.110,00 atau 89,97%;
   h. Belanja Tunjangan Komunikasi Intensif Pimpinan dan Anggota DPRD dianggarkan sebesar Rp6.300.000.000,00 terealisasi sebesar Rp6.300.000.000,00 atau 100%;
   i. Belanja Tunjangan Reses DPRD dianggarkan sebesar Rp1.575.000.000,00 terealisasi sebesar Rp1.575.000.000,00 atau 100%;
   j. Belanja Pembebanan PPh kepada Pimpinan dan Anggota DPRD dianggarkan sebesar Rp 168.253.372,00 terealisasi sebesar Rp165.322.232,00 atau 98,26%;
   k. Belanja Tunjangan Kesejahteraan Pimpinan dan Anggota DPRD dianggarkan sebesar Rp9.054.168.768,00 terealisasi sebesar Rp9.054.168.768,00 atau 100% dengan rincian :

1) Belanja Iuran Jaminan Kesehatan bagi DPRD dianggarkan sebesar Rp288.000.000,00 terealisasi sebesar Rp288.000.000,00 atau 100%;
2) Belanja Jaminan Kecelakaan Kerja DPRD dianggarkan sebesar Rp2.292.192,00 terealisasi sebesar Rp2.292.192,00 atau 100%;
3) Belanja Jaminan Kematian DPRD dianggarkan sebesar Rp6.876.576,00 terealisasi sebesar Rp6.876.576,00 atau 100%;
4) Belanja Tunjangan Perumahan DPRD dianggarkan sebesar Rp8.757.000.000,00 terealisasi sebesar Rp8.757.000.000,00 atau 100%.

l. Belanja Tunjangan Transportasi DPRD dianggarkan sebesar Rp.7.773.960.000,00 terealisasi sebesar Rp.7.773.960.000,00 atau 100%;

5. Belanja Gaji dan Tunjangan KDH/WKDH dianggarkan sebesar Rp174.600.632,00 terealisasi sebesar Rp160.987.061 atau 92,20% terdiri dari:
   a. Belanja Gaji Pokok KDH/WKDH dianggarkan sebesar Rp54.600.000,00 terealisasi sebesar Rp50.700.000,00 atau 92,86%;
   b. Belanja Tunjangan Keluarga KDH/WKDH dianggarkan sebesar Rp7.056.000,00 terealisasi sebesar Rp6.552.000,00 atau 92,86%;
   c. Belanja Tunjangan Jabatan KDH/WKDH dianggarkan sebesar Rp98.280.000,00 terealisasi sebesar Rp91.260.000,00 atau 92,86%;
   d. Belanja Tunjangan Beras KDH/WKDH dianggarkan sebesar Rp7.097.160,00 terealisasi sebesar Rp6.590.220,00 atau 92,86%;
   e. Belanja Tunjangan PPh/Tunjangan Khusus KDH/WKDH dianggarkan sebesar Rp645.512,00 terealisasi sebesar Rp446.101,00 atau 69,11%;
   f. Belanja Pembulatan Gaji KDH/WKDH dianggarkan sebesar Rp360,00 tereaslisasi sebesar Rp340,00 atau 94,44%;
   g. Belanja Iuran Jaminan Kesehatan bagi KDH/WKDH dianggarkan sebesar Rp6.397.440,00 tereaslisasi sebesar Rp5.026.560,00 atau 78,57%;
   h. Belanja Iuran Jaminan Kecelakaan Kerja KDH/WKDH dianggarkan sebesar Rp131.040,00 terealisasi sebesar Rp102.960,00 atau 78,57%:
   i. Belanja Iuran Jaminan Kematian KDH/WKDH dianggarkan sebesar Rp393.120,00 terealisasi sebesar Rp308.880,00 atau 78,57%;
6. Belanja Penerimaan Lainnya Pimpinan dan Anggota DPRD serta Kepala Daerah dan Wakil Kepala Daerah dianggarkan sebesar Rp852.000.000,00 terealisasi sebesar Rp766.296.000,00 atau 89,94% terdiri dari:

a. Belanja Dana Operasional Pimpinan DPRD dianggarkan sebesar Rp252.000.000,00 terealisasi sebesar Rp252.000.000,00 atau 100%;
b. Belanja Dana Operasional KDH/WKDH dianggarkan sebesar Rp600.000.000,00 terealisasi sebesar Rp514.296.000,00 atau 85,72%.

7. Belanja Pegawai Badan Layanan Umum Daerah (BLUD) dianggarkan sebesar Rp3.541.000.000,00 terealisasi sebesar Rp3.363.115.000,00 atau 94,97%, rincian Belanja Pegawai Badan Layanan Umum Daerah (BLUD) dapat dilihat pada tabel 5.18 berikut:

Tabel 5.18
BELANJA PEGAWAI PEMERINTAH KABUPATEN LEBAK
TAHUN ANGGARAN 2023

NO		URAIAN	JUMLAH REALISASI (RP)
1	2	3	5
A		**Belanja Pegawai**	**3.363.115.000,00**
1		**Tambahan Penghasilan berdasarkan Pertimbangan Objektif Lainnya ASN**	**3.363.115.000,00**
	a	**Belanja Insentif Non Jasa Pelayanan**	**3.349.315.000,00**
	1	Belanja Insentif Non Jasa Pelayanan Penanggungjawaban Pengelolaan Keuangan	2.612.035.000,00
	2	Belanja Insentif Non Jasa Pelayanan Pengadaan Barang/Jasa	24.480.000,00
	3	Belanja Insentif Non Jasa Pelayanan Perangkat Unit Kerja Pengadaan Barang dan Jasa (UKPBJ)	712.800.000,00
	b	**Belanja Jasa Pengelolaan BMD**	**13.800.000,00**
	1	Belanja Jasa Pengelolaan BMD yang Menghasilkan Pendapatan	13.800.000,00
		JUMLAH	**3.363.115.000,00**

5.1.2.1.2 Belanja Barang dan Jasa

Pemerintah Daerah Kabupaten Lebak pada Tahun Anggaran 2023 dianggarkan sebesar Rp808.833.490.561,00 terealisasi sebesar Rp776.464.851.543,00 atau 96,00%. Belanja Barang dan Jasa dilaksanakan melalui program, kegiatan dan sub kegiatan pada setiap Perangkat Daerah sesuai dengan urusan dan tugas pokok serta fungsinya. Rincian anggaran dan realisasi dari Belanja Barang dan Jasa dapat dilihat pada tabel 5.19 adalah sebagai berikut:

Tabel 5.19
BELANJA BARANG DAN JASA PEMERINTAH KABUPATEN LEBAK
TAHUN ANGGARAN 2023 DAN 2022

NO	URAIAN		ANGGARAN 2023 (Rp	REALISASI 2023 (Rp)	%	REALISASI 2022 (Rp)
1	2		3	4	5	6
1	**Belanja Barang**		**66.571.306.474,00**	**58.550.844.046,00**	**87,95**	**54.366.858.902,00**
	a	Belanja Barang Pakai Habis	66.436.018.474,00	58.424.509.046,00	87,94	54.356.341.597,00
	b	Belanja Barang Tak Habis Pakai	135.288.000,00	126.335.000,00	93,38	10.517.305,00
2	**Belanja Jasa**		**219.435.266.315,00**	**207.192.132.002,00**	**94,42**	**197.100.974.427,00**
	a	Belanja Jasa Kantor	137.599.821.539,00	129.357.895.581,00	94,01	126.551.112.177,00
	b	Belanja Iuran Jaminan/Asuransi	41.597.662.476,00	40.559.242.628,00	97,50	36.079.863.880,00
	c	Belanja Sewa Tanah	0,00	0,00	0,00	3.000.000,00
	d	Belanja Sewa Peralatan dan Mesin	1.204.763.200,00	1.118.810.100,00	92,87	1.162.251.585,00
	e	Belanja Sewa Gedung dan Bangunan	2.693.947.500,00	2.488.100.000,00	92,36	1.328.017.478,00
	f	Belanja Sewa Aset Tetap Lainnya	158.600.000,00	157.000.000,00	98,99	55.123.100,00
	g	Belanja Jasa Konsultansi Konstruksi	16.640.835.600,00	15.169.462.900,00	91,16	11.924.907.082,00
	h	Belanja Jasa Konsultansi Non Konstruksi	3.290.000.000,00	3.008.432.841,00	91,44	2.001.823.640,00
	i	Belanja Beasiswa Pendidikan PNS	85.000.000,00	85.000.000,00	100,00	0,00
	j	Belanja Kursus/Pelatihan, Sosialisasi, Bimbingan Teknis serta Pendidikan dan Pelatihan	16.164.636.000,00	15.248.187.952,00	94,33	17.994.875.485,00
3	**Belanja Pemeliharaan**		**51.006.585.167,00**	**48.755.138.892,00**	**95,59**	**60.278.544.323,00**
	a	Belanja Pemeliharaan Tanah	30.000.000,00	29.985.000,00	99,95	483.523.000,00
	b	Belanja Pemeliharaan Peralatan dan Mesin	6.897.284.300,00	6.366.002.995,00	92,30	6.232.284.937,00
	c	Belanja Pemeliharaan Gedung dan Bangunan	21.465.909.017,00	20.744.420.054,00	96,64	30.661.962.386,00
	d	Belanja Pemeliharaan Jalan, Jaringan, dan Irigasi	22.548.391.850,00	21.549.730.843,00	95,57	22.794.721.000,00
	e	Belanja Pemeliharaan Aset Tetap Lainnya	65.000.000,00	65.000.000,00	100,00	106.053.000,00
4	**Belanja Perjalanan Dinas**		**85.897.091.909,00**	**77.937.019.951,00**	**90,73**	**81.669.561.725,00**
	a	Belanja Perjalanan Dinas Dalam Negeri	85.897.091.909,00	77.937.019.951,00	90,73	81.669.561.725,00
5	**Belanja Uang dan/atau Jasa untuk Diberikan kepada Pihak Ketiga/Pihak Lain/Masyarakat**		**2.030.250.000,00**	**1.690.199.500,00**	**83,25**	**1.340.300.500,00**
	a	Belanja Uang yang Diberikan kepada Pihak Ketiga/Pihak Lain/Masyarakat	2.009.750.000,00	1.669.699.500,00	83,08	1.340.300.500,00
	b	Belanja Jasa yang Diberikan kepada Pihak Ketiga/Pihak Lain/Masyarakat	20.500.000,00	20.500.000,00	100,00	0,00

BELANJA BARANG DAN JASA PEMERINTAH KABUPATEN LEBAK
TAHUN ANGGARAN 2023 DAN 2022

NO	URAIAN	ANGGARAN 2023 (Rp	REALISASI 2023 (Rp)	%	REALISASI 2022 (Rp)
1	2	3	4	5	6
6	**Belanja Barang dan Jasa BOS**	**137.482.236.329,00**	**146.776.364.130,00**	**106,76**	**141.643.966.128,00**
	a Belanja Barang dan Jasa BOS	137.482.236.329,00	146.776.364.130,00	106,76	141.643.966.128,00
7	**Belanja Barang dan Jasa BLUD**	**246.410.754.367,00**	**235.563.153.022,00**	**95,60**	**205.750.676.385,00**
	a Belanja Barang dan Jasa BLUD	246.410.754.367,00	235.563.153.022,00	95,60	205.750.676.385,00
	JUMLAH	**808.833.490.561,00**	**776.464.851.543,00**	**96,00**	**742.150.882.390,00**

Berdasarkan tabel 5.18 belanja barang dan jasa Tahun Anggaran 2023 dapat dijelaskan sebagai berikut :

1. Belanja Barang dianggarkan sebesar Rp66,571,306,474.00 terealisasi sebesar Rp58,550,844,046.00 atau 87.95% terdiri dari:
   a. Belanja Barang Pakai Habis dianggarkan sebesar Rp66,436,018,474.00 terealisasi sebesar Rp58,424,509,046.00 atau 87.94% dengan rincian sebagai berikut:
      1) Belanja Bahan Baku Bangunan dan Kontruksi dianggarkan sebesar Rp110.920.400,00 terealisasi sebesar Rp103.965.000,00 atau 93,73%;
      2) Belanja Bahan Kimia dianggarkan sebesar Rp1.611.090.578,00 terealisasi sebesar Rp1.445.779.822,00 atau 89,74%;
      3) Belanja Bahan-Bahan Bakar dan Pelumas dianggarkan sebesar Rp4.846.572.890,00 terealisasi sebesar Rp4.676.724.143,00 atau 96,50%;
      4) Belanja Bahan-Bahan Dalam Proses dianggarkan sebesar Rp3.472.000,00 terealisasi sebesar Rp2.117.000,00 atau 60,97%;
      5) Belanja Bahan-Bahan/Bibit Tanaman dianggarkan sebesar Rp159.440.000,00 terealisasi sebesar Rp142.634.500,00 atau 89,46%;
      6) Belanja Bahan-Isi Tabung Pemadam Kebakaran dianggarkan sebesar Rp800.000,00 terealisasi sebesar Rp800.000,00 atau 100%;
      7) Belanja Bahan-Isi Tabung Gas dianggarkan sebesar Rp500.000,00 tidak terealisasi;
      8) Belanja Bahan-Bahan/Bibit Ternak/Bibit Ikan dianggarkan sebesar Rp64.072.000,00 terealisasi Rp51.590.000,00 atau 80,52%;
      9) Belanja Bahan-Bahan Lainnya dianggarkan sebesar Rp609.093.000,00 terealisasi sebesar Rp495.462.656,00 atau 81,34%;

10) Belanja Suku Cadang-Suku Cadang Alat Angkutan dianggarkan sebesar Rp186.220.650,00 terealisasi sebesar Rp156.660.450,00 atau 84,13%;
11) Belanja Suku Cadang-Suku Cadang Alat Besar dianggarkan sebesar Rp421.762.000,00 terealisasi sebesar Rp314.018.480,00 atau 74,45 %;
12) Belanja Suku Cadang-Suku Cadang Alat Bengkel dianggarkan sebesar Rp78.078.000,00 terealisasi sebesar Rp70.908.000,00 atau 90,82 %;
13) Belanja Alat/Bahan untuk Kegiatan Kantor-Alat Tulis Kantor dianggarkan sebesar Rp4.334.400.903,00 terealisasi sebesar Rp3.847.027.811,00 atau 88,76 %;
14) Belanja Alat/Bahan untuk Kegiatan Kantor-Kertas dan Cover dianggarkan sebesar Rp1.259.521.000,00 terealisasi sebesar Rp1.164.000.655,00 atau 92,42.%;
15) Belanja Alat/Bahan untuk Kegiatan Kantor-Bahan Cetak dianggarkan sebesar Rp2.885.435.028,00 terealisasi sebesar Rp2.456.637.167,00 atau 85,14 %;
16) Belanja Alat/Bahan untuk Kegiatan Kantor-Benda Pos dianggarkan sebesar Rp100.340.000,00 terealisasi sebesar Rp95.902.500,00 atau 95,58 %;
17) Belanja Alat/Bahan untuk Kegiatan Kantor-Persediaan Dokumen/Administrasi Tender dianggarkan sebesar Rp279.000.000,00 terealisasi sebesar Rp278.640.000,00 atau 99,87 %;
18) Belanja Alat/Bahan untuk Kegiatan Kantor-Bahan Komputer dianggarkan sebesar Rp2.523.287.650,00 terealisasi sebesar Rp2.316.059.575,00 atau 91,79 %;
19) Belanja Alat/Bahan untuk Kegiatan Kantor-Perabot Kantor dianggarkan sebesar Rp1.317.683.522,00 terealisasi sebesar Rp1.182.093.740,00 atau 89,71 %;
20) Belanja Alat/Bahan untuk Kegiatan Kantor-Alat Listrik dianggarkan sebesar Rp1.779.809.596,00 terealisasi sebesar Rp1.554.347.678,00 atau 87,33 %;
21) Belanja Alat/Bahan untuk Kegiatan Kantor-Perlengkapan Pendukung Olahraga dianggarkan sebesar Rp175.520.000,00 terealisasi sebesar Rp161.650.000,00 atau 92,10%;
22) Belanja Alat/Bahan untuk Kegiatan Kantor-Suvenir/Cendera Mata dianggarkan sebesar Rp558.951.700,00 terealisasi sebesar Rp516.316.000,00 atau 92,37 %;

23) Belanja Alat/Bahan untuk Kegiatan Kantor-Alat/Bahan untuk Kegiatan Kantor Lainnya dianggarkan sebesar Rp1.048.926.950,00 terealisasi sebesar Rp983.506.500,00 atau 93,76 %;
24) Belanja Obat-Obatan dianggarkan sebesar Rp3.212.700.520,00 terealisasi sebesar Rp2.282.602.468,00 atau 71,05 %;
25) Belanja Obat-Obatan Lainnya dianggarkan sebesar Rp7.626.860.701,00 terealisasi sebesar Rp7.370.315.417,00 atau 96,64.%;
26) Belanja Persediaan untuk Dijual/Diserahkan-Persediaan untuk Dijual/Diserahkan kepada Masyarakat dianggarkan sebesar Rp4.078.230.000,00 terealisasi sebesar Rp3.735.214.064,00 atau 91,59% terdapat pada:
    a) Dinas Pendidikan dianggarkan sebesar Rp13.725.000,00 sebesar Rp11.220.000,00 atau 81,75% diserahkan kepada pemenang lomba FLSN dan lomba sekolah sehat;
    b) Dinas Pekerjaan Umum dan Penataan Ruang dianggarkan sebesar Rp12.950.000,00 terealisasi sebesar Rp12.950.000,00 atau 100% diserahkan kepada kegiatan TNI Manunggal Masuk Desa (TMMD);
    c) Badan Penanggulangan Bencana Daerah dianggarkan sebesar Rp1.339.190.000,00 terealisasi sebesar Rp1.158.234.000,00 atau 86,49% diserahkan kepada korban terdampak bencana alam;
    d) Dinas Sosial dianggarkan sebesar Rp469.165.000,00 terealisasi sebesar Rp397.937.200,00 atau 84,82% diserahkan kepada korban bencana alam;
    e) Dinas Pemberdayaan Perempuan Dan Perlindungan Anak Serta Pengendalian Penduduk, Dan Keluarga Berencana dianggarkan sebesar Rp371.800.000,00 terealisasi sebesar Rp363.476.000,00 atau 97,76% diserahkan kepada Kelompok Bina Keluarga Balita Kecamatan berupa bkn kit stunting sebesar Rp352.500.000,00 dan kepada Dharma Wanita Persatuan Kabupaten Lebak sebesar Rp10.976.000,00 berupa paket sembako;
    f) Dinas Kebudayaan dan Pariwisata dianggarkan sebesar Rp340.000.000,00 terealisasi sebesar Rp333.888.000,00 atau 98,20% diserahkan kepada Yayasan dan Pesantren berupa alat kesenian hadroh sebesar Rp129.500.000,00 dan kepada Padepokan Pencaksilat berupa kendang pencak sebesar Rp204.388.000,00;

g) Dinas Pertanian dianggarkan sebesar Rp16.800.000,00 terealisasi sebesar Rp16.744.000,00 atau 99,67% diserahkan kepada PT. Esemha Berkah Abadi untuk kegiatan pembuatn pupuk kompos;

h) Dinas Perindustrian dan Perdagangan dianggarkan sebesar Rp1.394.000.000,00 terealisasi sebesar Rp1.344.014.864 atau 96,41%

i) Badan Pendapatan Daerah dianggarkan sebesar Rp120.600.000,00 terealisasi sebesar Rp96.750.000,00 atau 80,22% diserahkan kepada Wajib Pajak terbaik.

27) Belanja Natura dan Pakan-Natura dianggarkan sebesar Rp11.060.000,00 terealisasi sebesar Rp10.038.000,00 atau 90,76%;

28) Belanja Natura dan Pakan-Pakan dianggarkan sebesar Rp478.853.000,00 terealisasi sebesar Rp399.076.740,00 atau 83,34 %;

29) Belanja Natura dan Pakan-Natura dan Pakan Lainnya dianggarkan sebesar Rp1.792.000,00 terealisasi sebesar Rp1.733.200,00 atau 96,72%;

30) Belanja Persediaan Penelitian-Persediaan Penelitian Lainnya dianggarkan Rp91.290.000,00 tidak terealisasi;

31) Belanja Makanan dan Minuman Rapat dianggarkan sebesar Rp19.357.461.586,00 terealisasi sebesar Rp17.328.503.980,00 atau 89,52%;

32) Belanja Makanan dan Minuman Jamuan Tamu dianggarkan sebesar Rp3.623.195.000,00 terealisasi sebesar Rp3.047.576.000,00 atau 84,11%;

33) Belanja Makanan dan Minuman pada Fasilitas Pelayanan Urusan Kesehatan dianggarkan sebesar Rp1.747.515.000,00 terealisasi sebesar Rp502.162.500,00 atau 28,74%;

34) Belanja Makanan dan Minuman pada Fasilitas Pelayanan Urusan Sosial dianggarkan sebesar Rp5.100.000,00 terealisasi sebesar Rp5.100.000,00 atau 100%;

35) Belanja Pakaian Sipil Harian (PSH) dianggarkan sebesar Rp206.500.000,00 terealisasi sebesar Rp188.300.000,00 atau 91,19%;

36) Belanja Pakaian Sipil Lengkap (PSL) dianggarkan sebesar Rp30.000.000,00 terealisasi sebesar Rp26.500.000,00 atau 88,33%;

37) Belanja Pakaian Dinas Harian (PDH) dianggarkan sebesar Rp245.750.000,00 terealisasi sebesar Rp231.997.000,00 atau 94,40%;

38) Belanja Pakaian Dinas Lapangan (PDL) dianggarkan sebesar

Rp373.302.500,00 terealisasi sebesar Rp338.283.500,00 atau 90,62%;

39) Belanja Pakaian Sipil Resmi (PSR) dianggarkan sebesar Rp125.000.000,00 terealisasi sebesar Rp112.500.000,00 atau 90,00%;
40) Belanja Pakaian Dinas Upacara (PDU) dianggarkan sebesar Rp22.000.000,00 terealisasi Rp18.175.000,00 atau 82,61%;
41) Belanja Pakaian Batik Tradisional dianggarkan sebesar Rp52.300.000,00 terealisasi sebesar Rp52.300.000,00 atau 100.%;
42) Belanja Pakaian Olahraga dianggarkan sebesar Rp485.500.000,00 terealisasi sebesar Rp459.807.500,00 atau 94,71%;
43) Belanja Pakaian Paskibraka dianggarkan sebesar Rp306.710.000,00 terealisasi sebesar Rp297.482.000,00 atau 96,99%;

b. Belanja Barang Tak Habis Pakai dianggarkan sebesar Rp135,288,000.00 terealisasi sebesar Rp126,335,000.00 atau 93.38% yang merupakan Belanja Pipa–pipa Lainnya;

2. Belanja Jasa dianggarkan sebesar Rp219.435.266.315,00 terealisasi sebesar Rp207.192.132.002,00 atau 94,42% terdiri dari:
   a. Belanja Jasa Kantor dianggarkan sebesar Rp137.599.821.539,00 terealisasi sebesar Rp129.357.895.581,00 atau 94,01% dengan rincian sebagai berikut:
      1) Belanja Jasa Pengelolaan BMD yang Tidak Menghasilkan Pendapatan dianggarkan sebesar Rp512.420.000,00 terealisasi sebesar Rp510.620.000,00 atau 99,65%;
      2) Honorarium Narasumber atau Pembahas, Moderator, Pembawa Acara, dan Panitia dianggarkan sebesar Rp8.286.590.000,00 terealisasi sebesar Rp7.295.472.030,00 atau 88,04%;
      3) Honorarium Tim Pelaksana Kegiatan dan Sekretariat Tim Pelaksana dianggarkan sebesar Rp5.534.360.000,00 terealisasi sebesar Rp5.134.590.000,00 atau 92,78%;
      4) Honorarium Pemberi Keterangan Ahli, Saksi Ahli, dan Beracara dianggarkan sebesar Rp12.600.000,00 terealisasi sebesar Rp9.000.000,00 atau 71,43%;
      5) Honorarium Penyuluhan atau Pendampingan dianggarkan sebesar Rp1.129.000.000,00 terealisasi sebesar Rp1.122.400.000,00 atau 99,42%;
      6) Honorarium Rohaniwan dianggarkan sebesar Rp134.300.000,00 terealisasi

sebesar Rp131.100.000,00 atau 97,62%;

7) Honorarium Tim Penyusunan Jurnal, Buletin, Majalah, Pengelola Teknologi Informasi dan Pengelola Website dianggarkan sebesar Rp79.400.000,00 terealisasi sebesar Rp79.350.000,00 atau 99,94%;
8) Honorarium Penyelenggara Ujian dianggarkan sebesar Rp9.550.000,00 terealisasi sebesar Rp9.550.000,00 atau 100%;
9) Honorarium Penulisan Butir Soal Tingkat Provinsi, Kabupaten atau Kota dianggarkan sebesar Rp2.000.000,00 terealisasi sebesar Rp2.000.000,00 atau 100%;
10) Honorarium Penyelenggaraan Kegiatan Pendidikan dan Pelatihan dianggarkan sebesar Rp73.950.000,00 terealisasi sebesar Rp63.600.000,00 atau 86,00%;
11) Honorarium Tim Anggaran Pemerintah Daerah dianggarkan sebesar Rp500.400.000,00 terealisasi sebesar Rp494.400.000,00 atau 98,80%;
12) Belanja Jasa Tenaga Pendidikan dianggarkan sebesar Rp11.336.950.000,00 terealisasi sebesar Rp11.211.750.120,00 atau 98,90%;
13) Belanja Jasa Tenaga Kesehatan dianggarkan sebesar Rp22.505.190.552,00 terealisasi sebesar Rp20.625.329.013,00 atau 91,65%;
14) Belanja Jasa Tenaga Laboratorium dianggarkan sebesar Rp1.381.631.001,00 terealisasi sebesar Rp665.805.440,00 atau 48,19%;
15) Belanja Jasa Tenaga Ketenteraman, Ketertiban Umum, dan Perlindungan Masyarakat dianggarkan sebesar Rp1.021.800.000,00 terealisasi sebesar Rp1.014.825.000,00 atau 99,32%;
16) Belanja Jasa Tenaga Pemadam Kebakaran dan Penyelamatan dianggarkan sebesar Rp218.260.000,00 terealisasi sebesar Rp217.550.000,00 atau 99,67%;
17) Belanja Jasa Tenaga Penanganan Sosial dianggarkan sebesar Rp24.700.000,00 terealisasi sebesar Rp4.800.000,00 atau 19,43%;
18) Belanja Jasa Tenaga Teknis Pertanian dan Pangan dianggarkan sebesar Rp297.686.000,00 terealisasi sebesar Rp292.679.200,00 atau 98,32%;
19) Belanja Jasa Tenaga Arsip dan Perpustakaan dianggarkan sebesar Rp65.000.000,00 terealisasi sebesar Rp60.000.000,00 atau 92,31%;
20) Belanja Jasa Tenaga Kesenian dan Kebudayaan dianggarkan sebesar

Rp306.800.000,00 terealisasi sebesar Rp306.800.000,00 atau 100%;

21) Belanja Jasa Tenaga Administrasi dianggarkan sebesar Rp22.575.854.000,00 terealisasi sebesar Rp22.272.665.163,00 atau 98,66%;
22) Belanja Jasa Tenaga Operator Komputer dianggarkan sebesar Rp2.372.262.000,00 terealisasi sebesar Rp2.361.309.000,00 atau 99,54%;
23) Belanja Jasa Tenaga Pelayanan Umum dianggarkan sebesar Rp968.496.500,00 terealisasi sebesar Rp721.546.500,00 atau 74,50%;
24) Belanja Jasa Tenaga Ahli dianggarkan sebesar Rp10.956.060.825,00 terealisasi sebesar Rp10.292.538.583,00 atau 93,94%;
25) Belanja Jasa Tenaga Kebersihan dianggarkan sebesar Rp6.182.001.000,00 terealisasi sebesar Rp6.111.369.000,00 atau 98,86%;
26) Belanja Jasa Tenaga Keamanan dianggarkan sebesar Rp1.736.957.000,00 terealisasi sebesar Rp1.704.219.000,00 atau 98,12%;
27) Belanja Jasa Tenaga Supir dianggarkan sebesar Rp403.727.000,00 terealisasi sebesar Rp395.805.000,00 atau 98,04%;
28) Belanja Jasa Audit/Surveillance ISO dianggarkan sebesar Rp158.789.200,00 terealisasi sebesar Rp154.810.000,00 atau 97,49%;
29) Belanja Jasa Juri Perlombaan/Pertandingan dianggarkan sebesar Rp57.000.000,00 terealisasi sebesar Rp57.000.000,00 atau 100,00%;
30) Belanja Jasa Tata Rias dianggarkan sebesar Rp15.240.000,00 terealisasi sebesar Rp15.240.000,00 atau 100,00%;
31) Belanja Jasa Tenaga Informasi dan Teknologi dianggarkan sebesar Rp45.200.000,00 terealisasi sebesar Rp38.400.000,00 atau 84,96%;
32) Belanja Jasa Pemasangan Instalasi Telepon, Air, dan Listrik dianggarkan sebesar Rp289.000.000,00 terealisasi sebesar Rp252.695.100,00 atau 87,44%;
33) Belanja Jasa Konversi Aplikasi/Sistem Informasi dianggarkan sebesar Rp845.000.000,00 terealisasi sebesar Rp837.464.142,00 atau 99,11%;
34) Belanja Jasa Penyelenggaraan Acara dianggarkan sebesar Rp4.935.100.000,00 terealisasi sebesar Rp4.799.806.889,00 atau 97,26%;
35) Belanja Jasa Kontribusi Asosiasi dianggarkan sebesar Rp30.000.000,00 terealisasi sebesar Rp30.000.000,00 atau 100%;

36) Belanja Jasa Pencucian Pakaian, Alat Kesenian dan Kebudayaan, serta Alat Rumah Tangga dianggarkan sebesar Rp106.017.616,00 terealisasi sebesar Rp106.015.000,00 atau 100,00%;
37) Belanja Jasa Pengolahan Sampah dianggarkan sebesar Rp10.800.000,00 terealisasi sebesar Rp6.661.333,00 atau 61,68%;
38) Belanja Jasa Kalibrasi dianggarkan sebesar Rp258.060.660,00 terealisasi sebesar Rp75.741.500,00 atau 29,35%;
39) Belanja Jasa Iklan/Reklame, Film, dan Pemotretan dianggarkan sebesar Rp1.997.397.000,00 terealisasi sebesar Rp1.929.202.400,00 atau 96,59%;
40) Belanja Tagihan Telepon dianggarkan sebesar Rp423.732.000,00 terealisasi sebesar Rp381.633.933,00 atau 90,06%;
41) Belanja Tagihan Air dianggarkan sebesar Rp62.720.580,00 terealisasi sebesar Rp42.157.152,00 atau 67,21%;
42) Belanja Tagihan Listrik dianggarkan sebesar Rp16.425.613.137,00 terealisasi sebesar Rp15.468.040.635,00 atau 94,17%;
43) Belanja Langganan Jurnal/Surat Kabar/Majalah dianggarkan sebesar Rp467.939.000,00 terealisasi sebesar Rp420.918.708,00 atau 89,95%;
44) Belanja Kawat/Faksimili/Internet/TV Berlangganan dianggarkan sebesar Rp6.357.795.505,00 terealisasi sebesar Rp5.983.394.665,00 atau 94,11%;
45) Belanja Paket/Pengiriman dianggarkan sebesar Rp158.580.000,00 terealisasi sebesar Rp16.326.000,00 atau 10,30%;
46) Belanja Registrasi/Keanggotaan dianggarkan sebesar Rp5.625.000,00 terealisasi sebesar Rp4.840.000,00 atau 86,04%;
47) Belanja Pembayaran Pajak, Bea, dan Perizinan dianggarkan sebesar Rp1.243.310.300,00 terealisasi sebesar Rp799.991.373,00 atau 64,34%;
48) Belanja Lembur dianggarkan sebesar Rp4.752.182.000,00 terealisasi sebesar Rp4.502.506.000,00 atau 94,75%;
49) Belanja Medical Check Up dianggarkan sebesar Rp5.000.000,00 terealisasi sebesar Rp5.000.000,00 atau 100%.
50) Belanja Jasa Pelayanan Kesehatan bagi Non ASN dianggarkan sebesar Rp321.773.663,00 terealisasi sebesar Rp318.977.702,00 atau 99,13%;

b. Belanja Iuran Jaminan/Asuransi dianggarkan sebesar Rp41.597.662.476,00 terealisasi sebesar Rp40.559.242.628,00 atau 97,50% dengan rincian sebagai

berikut:

1) Belanja Iuran Jaminan Kesehatan bagi Peserta PBPU dan BP Kelas 3 dianggarkan sebesar Rp30.850.400.000,00 terealisasi sebesar Rp30.541.722.000,00 atau 99,00%;
2) Belanja Bantuan Iuran Jaminan Kesehatan bagi Peserta PBPU dan BP Kelas 3 dianggarkan sebesar Rp3.968.045.760,00 terealisasi sebesar Rp3.839.409.400,00 atau 96,76%;
3) Belanja Iuran Jaminan Kesehatan bagi Non ASN dianggarkan sebesar Rp5.497.227.416,00 terealisasi sebesar Rp5.133.843.363,00 atau 93,39%;
4) Belanja Iuran Jaminan Kecelakaan Kerja bagi Non ASN dianggarkan sebesar Rp214.442.700,00 terealisasi sebesar Rp208.346.880,00 atau 97,16%;
5) Belanja Iuran Jaminan Kematian bagi Non ASN dianggarkan sebesar Rp268.046.600,00 terealisasi sebesar Rp260.171.400,00 atau 97,06%;
6) Belanja Asuransi Barang Milik Daerah dianggarkan sebesar Rp799.500.000,00 terealisasi sebesar Rp575.749.585,00 atau 72,01%.

c. Belanja Asuransi Barang Milik Daerah dianggarkan sebesar Rp799.500.000,00 terealisasi sebesar Rp575.749.585,00 atau 72,01%. Belanja Sewa Peralatan dan Mesin dianggarkan sebesar Rp1.204.763.200,00 terealisasi sebesar Rp1.118.810.100,00 atau 92,87% dengan rincian sebagai berikut:
   1) Belanja Sewa Alat Bantu Lainnya dianggarkan sebesar Rp157.500.000,00 terealisasi sebesar Rp157.463.000,00 atau 99,98%;
   2) Belanja Sewa Kendaraan Bermotor Penumpang dianggarkan sebesar Rp535.500.000,00 terealisasi sebesar Rp477.979.000,00 atau 89,26%;
   3) Belanja Sewa Kendaraan Bermotor Angkutan Barang dianggarkan sebesar Rp72.170.000,00 terealisasi sebesar Rp56.300.000,00 atau 78,01%;
   4) Belanja Sewa Alat Kantor Lainnya dianggarkan sebesar Rp328.250.500,00 terealisasi sebesar Rp322.649.100,00 atau 98,29%;
   5) Belanja Sewa Alat Pendingin dianggarkan sebesar Rp11.908.200,00 terealisasi sebesar Rp11.880.000,00 atau 99,76%;
   6) Belanja Sewa Kursi Tamu di Ruangan Pejabat dianggarkan sebesar Rp9.729.000,00 terealisasi sebesar Rp9.729.000,00 atau 100%;
   7) Belanja Sewa Peralatan Studio Audio dianggarkan sebesar Rp86.205.500,00

terealisasi sebesar Rp79.310.000,00 atau 92,00%;

8) Belanja Sewa Sumber Tenaga dianggarkan sebesar Rp3.500.000,00 terealisasi sebesar Rp3.500.000,00 atau 100%;

d. Belanja Sewa Gedung dan Bangunan dianggarkan sebesar Rp2.693.947.500,00 terealisasi sebesar Rp2.488.100.000,00 atau 92,36% terdiri dari:

1) Belanja Sewa Bangunan Gedung Kantor dianggarkan sebesar Rp192.000.000,00 terealisasi sebesar Rp148.350.000,00 atau 77,27%;
2) Belanja Sewa Bangunan Gedung Tempat Pertemuan dianggarkan sebesar Rp502.810.000,00 terealisasi sebesar Rp485.755.000,00 atau 96,61%;
3) Belanja Sewa Taman dianggarkan sebesar Rp8.587.500,00 terealisasi sebesar Rp8.350.000,00 atau 97,23%;
4) Belanja Sewa Rumah Negara Golongan I dianggarkan sebesar Rp112.500.000,00 terealisasi sebesar Rp111.222.000,00 atau 98,86%;
5) Belanja Sewa Rumah Negara Golongan III dianggarkan sebesar Rp126.000.000,00 terealisasi sebesar Rp51.000.000,00 atau 40,48%;
6) Belanja Sewa Hotel dianggarkan sebesar Rp1.513.650.000,00 terealisasi sebesar Rp1.446.815.000,00 atau 95,58%;
7) Belanja Sewa Rumah Tidak Bersusun dianggarkan sebesar Rp150.000.000,00 terealisasi sebesar Rp150.000.000,00 atau 100%;
8) Belanja Sewa Bangunan Gedung Tempat Tinggal Lainnya dianggarkan sebesar Rp88.400.000,00 terealisasi sebesar Rp86.608.000,00 atau 97,97%.

e. Belanja Sewa Aset Tetap Lainnya dianggarkan sebesar Rp158.600.000,00 terealisasi sebesar Rp157.000.000,00 atau 98,99% terdiri dari:

1) Belanja Sewa Audio Visual dianggarkan sebesar Rp73.200.000,00 terealisasi sebesar Rp72.000.000,00 atau 98,36%;
2) Belanja Sewa Tanaman dianggarkan sebesar Rp85.400.000,00 terealisasi sebesar Rp85.000.000,00 atau 99,53%.

f. Belanja Jasa Konsultansi Konstruksi dianggarkan sebesar Rp16.640.835.600,00 terealisasi sebesar Rp15.169.462.900,00 atau 91,16% terdiri dari:

1) Belanja Jasa Konsultansi Perencanaan Arsitektur-Jasa Nasihat dan Pra Desain Arsitektural dianggarkan sebesar Rp480.000.000,00 terealisasi sebesar Rp427.459.930,00 atau 89,05%;

2) Belanja Jasa Konsultansi Perencanaan Arsitektur-Jasa Desain Arsitektural Rp1.105.000.000,00 terealisasi sebesar Rp1.008.814.394,00 atau 91,30%;
3) Belanja Jasa Konsultansi Perencanaan Arsitektur-Jasa Penilai Perawatan dan Kelayakan Bangunan Gedung Rp2.738.550.000,00 terealisasi sebesar Rp2.612.937.950,00 atau 95,41%;
4) Belanja Jasa Konsultansi Perencanaan Rekayasa-Jasa Nasihat dan Konsultansi Jasa Rekayasa Konstruksi Rp1.450.000.000,00 terealisasi sebesar Rp1.381.877.150,00 atau 95,30%;
5) Belanja Jasa Konsultansi Perencanaan Rekayasa-Jasa Desain Rekayasa Lainnya Rp555.000.000,00 terealisasi sebesar Rp522.321.000,00 atau 94,11%;
6) Belanja Jasa Konsultansi Perencanaan Penataan Ruang-Pengembangan Pemanfaatan Ruang dianggarkan sebesar Rp1.290.000.000,00 terealisasi sebesar Rp1.201.177.259,00 atau 93,11%;
7) Belanja Jasa Konsultansi Pengawasan Arsitektur dianggarkan sebesar Rp1.430.000.000,00 terealisasi sebesar Rp1.336.529.592,00 atau 93,46%;
8) Belanja Jasa Konsultansi Pengawasan Rekayasa-Jasa Pengawas Pekerjaan Konstruksi Bangunan Gedung dianggarkan sebesar Rp3.222.285.600,00 terealisasi sebesar Rp3.122.834.270,00 atau 96,91%;
9) Belanja Jasa Konsultansi Pengawasan Rekayasa-Jasa Pengawas Pekerjaan Konstruksi Teknik Sipil Transportasi dianggarkan sebesar Rp3.730.000.000,00 terealisasi sebesar Rp3.009.461.355,00 atau 80,68%;
10) Belanja Jasa Konsultansi Pengawasan Rekayasa-Jasa Pengawas Pekerjaan Konstruksi Teknik Sipil Air dianggarkan sebesar Rp640.000.000,00 terealisasi sebesar Rp546.050.000,00 atau 85,32%;

g. Belanja Jasa Konsultansi Non Konstruksi dianggarkan sebesar Rp3.290.000.000,00 terealisasi sebesar Rp3.008.432.841,00 atau 91,44% terdiri dari:
1) Belanja Jasa Konsultansi Berorientasi Bidang-Transportasi dianggarkan sebesar Rp30.000.000,00 terealisasi sebesar Rp28.500.000,00 atau 95,00%;
2) Belanja Jasa Konsultansi Berorientasi Bidang-Telematika dianggarkan sebesar Rp140.000.000,00 terealisasi sebesar Rp117.450.000,00 atau

83,89%;

3) Belanja Jasa Konsultansi Berorientasi Bidang-Pendidikan dianggarkan sebesar Rp35.000.000,00 terealisasi sebesar Rp24.639.600,00 atau 70,40%;
4) Belanja Jasa Konsultansi Berorientasi Layanan-Jasa Studi Penelitian dan Bantuan Teknik dianggarkan sebesar Rp40.000.000,00 terealisasi sebesar Rp40.000.000,00 atau 100%;
5) Belanja Jasa Konsultansi Berorientasi Layanan-Jasa Konsultansi Manajemen dianggarkan sebesar Rp200.000.000,00 terealisasi sebesar Rp199.322.700,00 atau 99,66%;
6) Belanja Jasa Konsultansi Berorientasi Layanan–Jasa Khusus dianggarkan sebesar Rp2.845.000.000,00 terealisasi sebesar Rp2.598.520.541,00 atau 91,34%;.

h. Belanja Beasiswa Pendidikan PNS dianggarkan sebesar Rp85.000.000,00 terealisasi sebesar Rp85.000.000,00 atau 100% terdiri dari:
1) Belanja Beasiswa Tugas Belajar S1 dianggarkan sebesar Rp10.000.000,00 terealisasi sebesar Rp10.000.000,00 atau 100%;
2) Belanja Beasiswa Tugas Belajar S2 dianggarkan sebesar Rp75.000.000,00 terealisasi sebesar Rp75.000.000,00 atau 100%;

i. Belanja Kursus/Pelatihan, Sosialisasi, Bimbingan Teknis serta Pendidikan dan Pelatihan dianggarkan sebesar Rp16.164.636.000,00 terealisasi sebesar Rp15.248.187.952,00 atau 94,33% terdiri dari:
1) Belanja Kursus Singkat/Pelatihan dianggarkan sebesar Rp11.414.714.000,00 terealisasi sebesar Rp10.863.610.952,00 atau 95,17%;
2) Belanja Sosialisasi dianggarkan sebesar Rp1.644.400.000,00 terealisasi sebesar Rp1.453.900.000,00 atau 88,42%;
3) Belanja Bimbingan Teknis dianggarkan sebesar Rp2.774.832.000,00 terealisasi sebesar Rp2.599.987.000,00 atau 93,70%;
4) Belanja Diklat Kepemimpinan dianggarkan sebesar Rp330.690.000,00 terealisasi sebesar Rp330.690.000,00 atau 100%;

3. Belanja Pemeliharaan dianggarkan sebesar Rp51.006.585.167,00 terealisasi sebesar Rp48.755.138.892,00 atau 95,59% terdiri dari:
a. Belanja Pemeliharaan Tanah dianggarkan sebesar Rp30.000.000,00 terealisasi

sebesar Rp29.985.000,00 atau 99,95% merupakan Belanja Pemeliharaan Tanah-Tanah Persil-Tanah untuk Bangunan Gedung Sarana Olahraga;

b. Belanja Pemeliharaan Peralatan dan Mesin dianggarkan sebesar Rp6.897.284.300,00 terealisasi sebesar Rp6.366.002.995,00 atau 92,30%; terdiri dari:
   1) Belanja Pemeliharaan Alat Besar-Alat Besar Darat-Alat Besar Darat Lainnya dianggarkan sebesar Rp200.000.000,00 terealisasi sebesar Rp199.863.329,00 atau 99,93%;
   2) Belanja Pemeliharaan Alat Besar Alat Bantu-Electric Generating Set dianggarkan sebesar Rp7.190.000,00 terealisasi sebesar Rp7.104.000,00 atau 98,80%;
   3) Belanja Pemeliharaan Alat Besar-Alat Bantu-Pompa dianggarkan sebesar Rp12.304.000,00 terealisasi sebesar Rp11.631.000,00 atau 94,53%;
   4) Belanja Pemeliharaan Alat Angkutan-Alat Angkutan Darat Bermotor-Kendaraan Dinas Bermotor Perorangan dianggarkan sebesar Rp4.003.229.300,00 terealisasi sebesar Rp3.683.997.208,00 atau 92,03%;
   5) Belanja Pemeliharaan Alat Angkutan-Alat Angkutan Darat Bermotor - Kendaraan Bermotor Penumpang dianggarkan sebesar Rp148.440.000,00 terealisasi sebesar Rp148.175.000,00 atau 99,82%;
   6) Belanja Pemeliharaan Alat Angkutan-Alat Angkutan Darat Bermotor-Kendaraan Bermotor Beroda Dua dianggarkan sebesar Rp298.980.000,00 terealisasi sebesar Rp220.392.588,00 atau 73,71%;
   7) Belanja Pemeliharaan Alat Angkutan-Alat Angkutan Darat Bermotor-Kendaraan Bermotor Beroda Tiga dianggarkan sebesar Rp22.200.000,00 terealisasi sebesar Rp20.956.000,00 atau 94,40%;
   8) Belanja Pemeliharaan Alat Angkutan-Alat Angkutan Darat Bermotor-Kendaraan Bermotor Khusus dianggarkan sebesar Rp297.500.000,00 terealisasi sebesar Rp294.875.661,00 atau 99,12%;
   9) Belanja Pemeliharaan Alat Bengkel dan Alat Ukur-Alat Ukur Alat Penguji Kendaraan Bermotor dianggarkan sebesar Rp131.502.800,00 terealisasi sebesar Rp129.957.690,00 atau 98,83%;
   10) Belanja Pemeliharaan Alat Pertanian-Alat Pengolahan-Alat Pengolahan Tanah dan Tanaman dianggarkan sebesar Rp13.500.000,00 terealisasi

sebesar Rp13.195.000,00 atau 97,74%;

11) Belanja Pemeliharaan Alat Pertanian-Alat Pengolahan-Alat Produksi Perikanan dianggarkan sebesar Rp74.583.000,00 terealisasi sebesar Rp59.772.000,00 atau 80,14%;
12) Belanja Pemeliharaan Alat Kantor dan Rumah Tangga-Alat Kantor-Alat Reproduksi (Penggandaan) dianggarkan sebesar Rp11.040.000,00 terealisasi sebesar Rp11.025.780,00 atau 99,87%;
13) Belanja Pemeliharaan Alat Kantor dan Rumah Tangga Alat Kantor-Alat Kantor Lainnya dianggarkan sebesar Rp564.810.000,00 terealisasi sebesar Rp530.754.423,00 atau 93,97%;
14) Belanja Pemeliharaan Alat Kantor dan Rumah Tangga-Alat Rumah Tangga-Alat Pembersih dianggarkan sebesar Rp11.500.000,00 terealisasi sebesar Rp8.195.600,00 atau 71,27%;
15) Belanja Pemeliharaan Alat Kantor dan Rumah Tangga-Alat Rumah Tangga-Alat Pendingin dianggarkan sebesar Rp296.450.000,00 terealisasi sebesar Rp291.615.600,00 atau 98,37%;
16) Belanja Pemeliharaan Alat Kantor dan Rumah Tangga-Alat Rumah Tangga-Alat Rumah Tangga Lainnya (Home Use) dianggarkan sebesar Rp21.000.000,00 terealisasi Rp21.000.000,00 atau 100%;
17) Belanja Pemeliharaan Alat Studio, Komunikasi, dan Pemancar-Alat Komunikasi-Alat-Alat Sandi dianggarkan sebesar Rp20.000.000,00 terealisasi Rp19.877.880,00 atau 99,39%;
18) Belanja Pemeliharaan Alat Laboratorium-Unit Alat Laboratorium-Unit Alat Laboratorium Lainnya dianggarkan sebesar Rp63.775.200,00 terealisasi Rp44.706.634,00 atau 70,10%;
19) Belanja Pemeliharaan Komputer-Peralatan Komputer Unit-Personal Computer dianggarkan sebesar Rp418.790.000,00 terealisasi sebesar Rp396.735.001,00 atau 94,73%;
20) Belanja Pemeliharaan Komputer-Peralatan Komputer-Peralatan Personal Computer dianggarkan sebesar Rp274.490.000,00 terealisasi sebesar Rp246.372.601,00 atau 89,76%;
21) Belanja Pemeliharaan Komputer-Peralatan Komputer-Peralatan Komputer Lainnya dianggarkan sebesar Rp6.000.000,00 terealisasi sebesar

Rp5.800.000,00 atau 96,67%;

c. Belanja Pemeliharaan Gedung dan Bangunan dianggarkan sebesar Rp21.465.909.017,00 terealisasi sebesar Rp20.744.420.054,00 atau 96,64% terdiri dari:
   1) Belanja Pemeliharaan Bangunan Gedung-Bangunan Gedung Tempat Kerja-Bangunan Gedung Kantor dianggarkan sebesar Rp2.918.681.617,00 terealisasi sebesar Rp2.773.601.854,00 atau 95,03%;
   2) Belanja Pemeliharaan Bangunan Gedung Bangunan Gedung-Tempat Kerja Bangunan Pendidikan dianggarkan sebesar Rp18.512.227.400,00 terealisasi sebesar Rp17.935.818.200,00 atau 96,89%;
   3) Belanja Pemeliharaan Bangunan Gedung Bangunan Gedung Tempat Kerja-Taman dianggarkan sebesar Rp35.000.000,00 terealisasi sebesar Rp35.000.000,00 atau 100%;

d. Belanja Pemeliharaan Jalan, Jaringan, dan Irigasi dianggarkan sebesar Rp22.548.391.850,00 terealisasi sebesar Rp21.549.730.843,00 atau 95,57% terdiri dari:
   1) Belanja Pemeliharaan Jalan dan Jembatan-Jalan Kabupaten dianggarkan sebesar Rp14.556.865.500,00 terealisasi sebesar Rp13.892.896.250,00 atau 95,44%;
   2) Belanja Pemeliharaan Bangunan Air-Bangunan Air Irigasi Bangunan Pengambilan Irigasi dianggarkan sebesar Rp5.570.178.250,00 terealisasi sebesar Rp5.285.954.593,00 atau 94,90%;
   3) Belanja Pemeliharaan Bangunan Air-Bangunan Air Irigasi-Bangunan Air Irigasi Lainnya dianggarkan sebesar Rp1.057.301.250,00 terealisasi sebesar Rp1.056.476.000,00 atau 99,92%;
   4) Belanja Pemeliharaan Bangunan Air-Bangunan Pengembangan Rawa dan Polder-Bangunan Pengembangan Rawa dan Polder Lainnya dianggarkan sebesar Rp798.425.200,00 terealisasi sebesar Rp749.125.000,00 atau 93,83%;
   5) Belanja Pemeliharaan Instalasi-Instalasi Air Kotor-Instalasi Air Buangan Domestik dianggarkan sebesar Rp528.121.650,00 erealisasi sebesar Rp528.024.000,00 atau 99,98%;
   6) Belanja Pemeliharaan Instalasi-Instalasi Pengolahan Sampah-Instalasi

Pengolahan Sampah Lainnya dianggarkan sebesar Rp37.500.000,00 terealisasi sebesar Rp37.255.000,00 atau 99,35%.

e. Belanja Pemeliharaan Aset Lainnya dianggarkan sebesar Rp65.000.000,00 terealisasi sebesar Rp65.000.000,00 atau 100% merupakan Belanja Pemeliharaan Barang Bercorak Kesenian/Kebudayaan/Olahraga-Alat Bercorak Kebudayaan Maket, Miniatur, Replika, Foto Dokumen, dan Benda Bersejarah dianggarkan sebesar Rp65.000.000,00 terealisasi sebesar Rp65.000.000,00 atau 100%;

4. Belanja Perjalanan Dinas dianggarkan sebesar Rp85.897.091.909,00 terealisasi sebesar Rp77.937.019.951,00 atau 90,73% terdiri dari:
   a. Belanja Perjalanan Dinas Dalam Negeri dianggarkan sebesar Rp85.897.091.909,00 terealisasi sebesar Rp77.937.019.951,00 atau 90,73%. terdiri dari:
      1) Belanja Perjalanan Dinas Biasa dianggarkan sebesar Rp79.359.035.109,00 terealisasi sebesar Rp71.636.324.034,00 atau 90,27%;
      2) Belanja Perjalanan Dinas Tetap dianggarkan sebesar Rp2.473.051.800,00 terealisasi sebesar Rp2.391.852.985,00 atau 96,72%;
      3) Belanja Perjalanan Dinas Paket Meeting Dalam Kota dianggarkan sebesar Rp946.250.000,00 terealisasi sebesar Rp930.000.000,00 atau 98,28%;
      4) Belanja Perjalanan Dinas Paket Meeting Luar Kota dianggarkan sebesar Rp3.118.755.000,00 terealisasi sebesar Rp2.978.842.932,00 atau 95,51%.
5. Belanja Uang dan/atau Jasa untuk Diberikan kepada Pihak Ketiga/PihakLain/Masyarakat Ketiga dianggarkan sebesar Rp2.030.250.000,00 terealisasi sebesar Rp1.690.199.500,00 atau 83,25%, terdiri dari :
   a. Belanja Uang yang Diberikan kepada Pihak Ketiga/Pihak Lain/Masyarakat dianggarkan sebesar Rp2.009.750.000,00 terealisasi sebesar Rp1.669.699.500,00 atau 83,08%, terdiri dari :
      1) Belanja Hadiah yang Bersifat Perlombaan dianggarkan sebesar Rp75.900.000,00 terealisasi sebesar Rp72.875.000,00 atau 96,01%;
      2) Belanja Penghargaan atas Suatu Prestasi dianggarkan sebesar Rp1.933.850.000,00 terealisasi sebesar Rp1.596.824.500,00 atau 82,57%;
         a) Belanja Uang yang Diberikan kepada Pihak Ketiga/Pihak Lain/Masyarakat dianggarkan sebesar Rp2.009.750.000,00 terealisasi

sebesar Rp1.669.699.500,00 atau 83,08% terdapat pada;

- Dinas Pendidikan dianggarkan sebesar Rp131.925.000,00 terealisasi sebesar Rp96.100.000,00 atau 72,84% terdiri dari:
  - Belanja Hadiah yang Bersifat Perlombaan dianggarkan sebesar Rp10.200.000,00 terealisasi sebesar Rp10.200.000,00 atau 100% diserahkan kepada peserta pelatihan stanting;
  - Belanja Penghargaan atas Suatu Prestasi dianggarkan sebesar Rp121.725.000,00 terealisasi sebesar Rp85.900.000,00 atau 70,57% diserahkan kepada pemenang lomba FLS2N Tingkat SMP, lomba sekolah sehat Tingkat SD,SMP dan kegiatan OSN SMP;
- Dinas Kesehatan sebesar dianggarkan sebesar Rp40.500.000,00 terealisasi sebesar Rp39.940.000,00 atau 98,62% terdiri dari:
  - Belanja Hadiah yang Bersifat Perlombaan dianggarkan sebesar Rp4.500.000,00 terealisasi sebesar Rp4.000.000,00 atau 100% diserahkan kepada pemenang lomba Inputing RME ePuskesmas terbaik, inputing Renbut ABK SDMK dan Inputing Aplikasi SI-SDMK terbaik;
  - Belanja Penghargaan atas Suatu Prestasi dianggarkan sebesar Rp36.000.000,00 terealisasi sebesar Rp35.440.000,00 atau 98,44% untuk kegiatan khitanan masal.
- Dinas Pemberdayaan Perempuan Dan Perlindungan Anak Serta Pengendalian Penduduk, Dan Keluarga Berencana dianggarkan sebesar Rp2.950.000,00 terealisasi sebesar Rp2.950.000,00 atau 100% merupakan Belanja Hadiah yang Bersifat Perlombaan diserahkan kepada pemenang Lomaba mewarnai tingkat Taman Kanak-kanak yang diselenggarakan Bidang Pendidikan Darma Wanita Persatuan Kabupaten Lebak;
- Dinas Pemuda dan Olahraga dianggarkan sebesar Rp974.175.00,00 terealisasi sebesar Rp894.872.000,00 atau 91,86% terdiri dari:
  - Belanja Hadiah yang Bersifat Perlombaan dianggarkan sebesar Rp15.000.000,00 terealisasi sebesar Rp13.000.000,00 atau 88,67% diserahkan kepada pemenang lomba keterampilan baris berbaris dan lomba tata upacara bendera antar SD, SMP, SMA sederajat sekabupaten Labak;

- Belanja Penghargaan atas Suatu Prestasi Lebak dianggarkan sebesar Rp959.175.000,00 terealisasi sebesar Rp881.572.000,00 atau 91,91% diserahkan kepada peserta di luar ASN pada kegiatan Penyusunan Dokumen Perencanaan Perangkat Daerah, Koordinasi, Sinkronisasi dan Penyelenggaraan Peningkatan Kapasitas Daya Saing Wira Usaha Pemula dan kepada pemenang kegiatan Koordinasi, Sinkronisasi dan Pelaksanaan Pemberdayaan Perkumpulan Olahraga dan Penyelenggaraan Kompetisi oleh Satuan Pendidikan Dasar, Penyelenggaraan Kejuaraan Olahraga Multi Event dan Single Event Tingkat Kabupaten/Kota.

- Dinas Kebudayaan dan Pariwisata dianggarkan sebesar Rp77.250.000,00 sebesar Rp77.212.500,00 atau 99,95% terdiri dari:
  - Belanja Hadiah yang Bersifat Perlombaan dianggarkan sebesar Rp5.250.000,00 terealisasi sebesar Rp5.250.000,00 atau 100% diserahkan kepada pemenang lomba Essay Festival Seni Multatuli Tahun 2023;
  - Belanja Penghargaan atas Suatu Prestasi Lebak dianggarkan sebesar Rp72.000.000,00 terealisasi sebesar Rp71.962.500,00 atau 99,95% diserahkan kepada pemenang pemilihan Saija Adinda dan pembinaannya;
- Dinas Perindustrian dan Perdagangan dianggarkan sebesar Rp75.800.000,00 terealisasi sebesar Rp75.800.000,00 atau 100% merupakan Belanja Penghargaan atas Suatu Prestasi diserahkan kepada peserta sosialisasi kegiatan sosialisasi fasilitasi sertifikasi halal, uji nutrisi, Pangan Industri Rumah Tangga (PIRT) dan Tingkat Komponen Dalam Negeti (TKDN);
- Sekretariat Daerah dianggarkan sebesar Rp25.000.000,00 terealisasi sebesar Rp25.000.000,00 atau 100% merupakan Belanja Penghargaan atas Suatu Prestasi diserahkan untuk kadeudeuh bagi para veteran sebanyak 25 orang;
- Badan Perencanaan, Penelitian Dan Pengembangan Daerah dianggarkan sebesar Rp44.500.000,00 terealisasi sebesar Rp43.675.000,00 atau 98,15% terdiri dari:
  - Belanja Hadiah yang Bersifat Perlombaan dianggarkan sebesar

Rp34.500.000,00 terealisasi sebesar Rp33.675.000,00 atau 97,61% diserahkan kepada pemenang lomba inovasi daerah;

- Belanja Penghargaan atas Suatu Prestasi dianggarkan sebesar Rp10.000.000,00 terealisasi sebesar Rp10.000.000,00 atau 100% diserahkan kepada pemenang lomba inovasi daerah.

- Badan Pendapatan Daerah dianggarkan sebesar Rp476.000.000,00 terealisasi sebesar Rp256.000.000,00 atau 53,78% merupakan Belanja Penghargaan atas Suatu Prestasi diserahkan kepada desa sebagai penghargaan sudah lunas Pajak PBB-P2;
- Kecamatan Cikulur dianggarkan sebesar Rp20.350.000,00 terealisasi sebesar Rp20.350.000,00 atau 100% merupakan Belanja Penghargaan atas Suatu Prestasi diserahkan kepada pemenang lomba Usaha Kesehatan Sekolah;
- Kecamatan Muncang dianggarkan sebesar Rp11.000.000,00 terealisasi sebesar Rp8.000.000,00 atau 73,73% merupakan Belanja Penghargaan atas Suatu Prestasi diserahkan kepada SDN Sukanagata untuk pemenang kegiatan Usaka Kesehatan Sekolah;
- Kecamatan Sobang dianggarkan sebesar Rp6.000.000,00 terealisasi sebesar Rp6.000.000,00 atau 100% merupakan Belanja Penghargaan atas Suatu Prestasi diserahkan kepada SDN Sindanglaya untuk pemenang kegiatan Usaka Kesehatan Sekolah;
- Kecamatan Cihara dianggarkan sebesar Rp2.750.000,00 terealisasi sebesar Rp2.750.000,00 atau 100% merupakan Belanja Penghargaan atas Suatu Prestasi diserahkan kepada pemenang kegiatan Usaka Kesehatan Sekolah;
- Kecamatan Cilograng dianggarkan sebesar Rp3.500.000,00 terealisasi sebesar Rp3.000.000,00 atau 85,71% merupakan Belanja Hadiah yang Bersifat Perlombaan diserahkan kepada Desa Gunung Batu, Desa girimukti dan Desa Cilograng sebagai penghargaan penyelenggaraan terbaik musrembang desa;
- Badan Kesatuan Bangsa Dan Politik dianggarkan sebesar Rp118.050.000,00 terealisasi sebesar Rp118.050.000,00 atau 100% diserahkan kepada Pasukan Pengibar Bendera Pusaka.

b. Belanja Jasa yang Diberikan kepada Pihak Ketiga/Pihak Lain/Masyarakat pada Dinas Pemberdayaan Perempuan Dan Perlindungan Anak Serta Pengendalian Penduduk, Dan Keluarga Berencana dianggarkan sebesar Rp20.500.000,00 terealisasi sebesar Rp20.500.000,000 atau 100% diserahkan sebagai santunan anak PNS golongan 1 dan 2.

6. Belanja Barang dan Jasa BOS dianggarkan sebesar Rp137.482.236.329,00 terealisasi sebesar Rp146.776.364.130,00 atau 106,76%. Rincian Belanja Barang dan Jasa BOS dapat dilihat pada Tabel 5.20 berikut:

Tabel 5.20

BELANJA BARANG DAN JASA BOS TAHUN 2023

NO	URAIAN		REALISASI 2023 (Rp)
1	2		3
1	**Belanja Barang**		**65.294.748.404,00**
	a	**Belanja Barang Pakai Habis**	**65.294.748.404,00**
		Belanja Bahan-Bahan Bangunan dan Konstruksi	10.467.129.682,00
		Belanja Bahan-Bahan Kimia	66.702.885,00
		Belanja Bahan-Bahan Bakar dan Pelumas	40.852.800,00
		Belanja Bahan-Bahan Baku Praktek KBM	1.020.723.600,00
		Belanja Bahan-Bahan/Bibit Tanaman	192.431.150,00
		Belanja Bahan-Isi Tabung Gas	3.823.000,00
		Belanja Bahan-Bahan/Bibit Ternak/Bibit Ikan	3.162.800,00
		Belanja Bahan-Bahan Lainnya	2.310.949.007,00
		Belanja Suku Cadang-Suku Cadang Alat Laboratorium	2.500.000,00
		Belanja Suku Cadang-Suku Cadang Alat Studio dan Komunikasi	8.282.800,00
		Belanja Suku Cadang-Suku Cadang Alat Pertanian	28.810.251,00
		Belanja Suku Cadang-Suku Cadang Alat Bengkel	7.103.000,00
		Belanja Alat/Bahan untuk Kegiatan Kantor-Alat Tulis Kantor	11.233.151.079,00
		Belanja Alat/Bahan untuk Kegiatan Kantor- Kertas dan Cover	284.972.500,00
		Belanja Alat/Bahan untuk Kegiatan Kantor- Bahan Cetak dan Penggandaan	14.010.552.914,00
		Belanja Alat/Bahan untuk Kegiatan Kantor-Benda Pos	224.125.872,00
		Belanja Alat/Bahan untuk Kegiatan Kantor-Bahan Komputer	804.011.891,00
		Belanja Alat/Bahan untuk Kegiatan Kantor-Perabot Kantor	2.806.738.315,00
		Belanja Alat/Bahan untuk Kegiatan Kantor-Alat Listrik	1.289.128.189,00
		Belanja Alat/Bahan untuk Kegiatan Kantor-Perlengkapan Dinas	66.308.000,00
		Belanja Alat/Bahan untuk Kegiatan Kantor- Perlengkapan Pendukung Olahraga	3.383.005.064,00
		Belanja Alat/Bahan untuk Kegiatan Kantor- Suvenir/Cendera Mata	82.290.500,00
		Belanja Alat/Bahan untuk Kegiatan Kantor-Alat/Bahan untuk Kegiatan Kantor Lainnya	758.421.910,00

BELANJA BARANG DAN JASA BOS TAHUN 2023

NO	URAIAN		REALISASI 2023 (Rp)
1	2		3
		Belanja Obat-Obat-Obatan	864.217.540,00
		Belanja Makanan dan Minuman Rapat	984.066.950,00
		Belanja Makanan dan Minuman Jamuan Tamu	121.867.500,00
		Belanja Makanan dan Minuman pada Fasilitas Pelayanan Urusan Pendidikan	13.908.697.450,00
		Belanja Pakaian Dinas Lapangan (PDL)	5.303.400,00
		Belanja Pakaian Dinas Upacara (PDU)	13.292.000,00
		Belanja Pakaian Penyelamatan	1.300.000,00
		Belanja Pakaian Adat Daerah	17.395.300,00
		Belanja Pakaian Batik Tradisional	15.500.000,00
		Belanja Pakaian Olahraga	148.264.000,00
		Belanja Pakaian Paskibraka	62.257.055,00
		Belanja Komponen-Komponen Peralatan	57.410.000,00
2	**Belanja Jasa**		**66.772.182.548,00**
	a	**Belanja Jasa Kantor**	**65.588.383.548,00**
		Honorarium Narasumber atau Pembahas, Moderator, Pembawa Acara, dan Panitia	750.193.000,00
		Honorarium Tim Pelaksana Kegiatan dan Sekretariat Tim Pelaksana Kegiatan	349.253.000,00
		Honorarium Penyuluhan atau Pendampingan	99.055.000,00
		Honorarium Rohaniwan	32.005.000,00
		Honorarium Tim Penyusunan Jurnal, Buletin, Majalah, Pengelola Teknologi Informasi dan Pengelola Website	56.566.600,00
		Honorarium Penyelenggara Ujian	416.630.000,00
		Honorarium Penyelenggaraan Kegiatan Pendidikan dan Pelatihan	503.470.000,00
		Belanja Jasa Tenaga Pendidikan / Honorarium Guru	33.838.362.600,00
		Belanja Jasa Tenaga Laboratorium	13.260.000,00
		Belanja Jasa Tenaga Penanganan Prasarana dan Sarana Umum / Upah Tukang	4.972.229.200,00
		Belanja Jasa Tenaga Kesenian dan Kebudayaan	108.320.000,00
		Belanja Jasa Tenaga Administrasi	6.570.238.550,00
		Belanja Jasa Tenaga Operator Komputer	1.873.531.000,00
		Belanja Jasa Tenaga Ahli	2.032.124.409,00
		Belanja Jasa Tenaga Kebersihan	4.136.615.250,00
		Belanja Jasa Tenaga Keamanan	1.240.485.600,00
		Belanja Jasa Tenaga Teknisi Mekanik dan Listrik	37.544.500,00
		Belanja Jasa Juri Perlombaan/Pertandingan	94.067.750,00
		Belanja Jasa Tata Rias	33.656.500,00
		Belanja Jasa Pemasangan Instalasi Telepon, Air, dan Listrik	153.183.350,00
		Belanja Jasa Pelaksanaan Transaksi Keuangan	38.859.000,00

BELANJA BARANG DAN JASA BOS TAHUN 2023

NO	URAIAN		REALISASI 2023 (Rp)
1	2		3
		Belanja Jasa Pencucian Pakaian, Alat Kesenian dan Kebudayaan, serta Alat Rumah Tangga	78.026.100,00
		Belanja Jasa Pengolahan Sampah	39.190.000,00
		Belanja Jasa Pembersihan, Pengendalian Hama, dan Fumigasi	20.922.150,00
		Belanja Tagihan Telepon	84.156.000,00
		Belanja Tagihan Air	121.282.265,00
		Belanja Tagihan Listrik	1.309.403.111,00
		Belanja Langganan Jurnal/Surat Kabar/Majalah	1.187.719.600,00
		Belanja Kawat / Faksimili / Internet / TV Berlangganan	3.947.741.013,00
		Belanja Paket/Pengiriman	3.150.000,00
		Belanja Penambahan Daya	41.180.700,00
		Belanja Registrasi/Keanggotaan	12.332.000,00
		Belanja Pembayaran Bea, dan Perizinan	21.094.000,00
		Belanja Lembur	1.372.536.300,00
	b	**Belanja Sewa Tanah**	**7.531.000,00**
		Belanja Sewa Tanah untuk Bangunan Gedung Perdagangan/ Perusahaan/Pendidikan	7.531.000,00
	c	**Belanja Sewa Peralatan dan Mesin**	**749.078.400,00**
		Belanja Sewa Alat Pengangkat	28.350.000,00
		Belanja Sewa Alat Besar Darat Lainnya	400.000,00
		Belanja Sewa Electric Generating Set	6.800.000,00
		Belanja Sewa Kendaraan Bermotor Penumpang	290.012.000,00
		Belanja Sewa Kendaraan Bermotor Angkutan Barang	63.340.000,00
		Belanja Sewa Kendaraan Bermotor Beroda Dua	11.470.000,00
		Belanja Sewa Alat Kantor Lainnya	34.016.000,00
		Belanja Sewa Mebel	400.000,00
		Belanja Sewa Alat Rumah Tangga Lainnya (Home Use)	6.705.000,00
		Belanja Sewa Peralatan Studio Audio	5.035.000,00
		Belanja Sewa Peralatan Studio Video dan Film	4.196.000,00
		Belanja Sewa Peralatan Studio Gambar	150.000,00
		Belanja Sewa Alat Studio Lainnya	6.900.000,00
		Belanja Sewa Alat Peraga Praktik Sekolah Bidang Studi:Matematika	2.456.300,00
		Belanja Sewa Alat Peraga Praktik Sekolah Bidang Studi:IPA Dasar	4.824.900,00
		Belanja Sewa Alat Peraga Praktik Sekolah Bidang Studi:IPA Lanjutan	180.000,00
		Belanja Sewa Alat Peraga Praktik Sekolah Bidang Studi:Agama	3.465.000,00
		Belanja Sewa Alat Peraga Praktik Sekolah Bidang Studi:Keterampilan	2.952.250,00
		Belanja Sewa Alat Peraga Praktik Sekolah Bidang Studi:Kesenian	32.199.750,00

BELANJA BARANG DAN JASA BOS TAHUN 2023

NO	URAIAN		REALISASI 2023 (Rp)
1	2		3
		Belanja Sewa Alat Peraga Praktik Sekolah Bidang Studi:Olahraga	54.522.400,00
		Belanja Sewa Alat Peraga Praktik Sekolah Bidang Studi:PKN	1.130.000,00
		Belanja Sewa Peralatan Umum	56.679.800,00
		Belanja Sewa Komputer Unit Lainnya	119.669.000,00
		Belanja Sewa Peralatan Komputer Lainnya	13.225.000,00
	d	**Belanja Sewa Bangunan**	**36.300.000,00**
		Belanja Sewa Bangunan Gedung Tempat Pertemuan	2.100.000,00
		Belanja Sewa Bangunan Gedung Tempat Olahraga	3.840.000,00
		Belanja Sewa Bangunan Gedung Tempat Kerja Lainnya	30.360.000,00
	e	**Belanja Kursus/Pelatihan, Sosialisasi, Bimbingan Teknis serta Pendidikan dan Pelatihan**	**390.889.600,00**
		Belanja Kursus Singkat/Pelatihan	390.889.600,00
3	**Belanja Pemeliharaan**		**5.367.912.945,00**
	a	**Belanja Pemeliharaan Peralatan dan Mesin**	**3.747.242.555,00**
		Belanja Pemeliharaan Alat Angkutan-Alat Angkutan Darat Bermotor-Kendaraan Bermotor Penumpang	1.700.000,00
		Belanja Pemeliharaan Alat Kantor dan Rumah Tangga-Alat Kantor-Mesin Ketik	27.436.000,00
		Belanja Pemeliharaan Alat Kantor dan Rumah Tangga-Alat Kantor-Alat Reproduksi (Penggandaan) / Pemeliaharaan Printer	297.797.500,00
		Belanja Pemeliharaan Alat Kantor dan Rumah Tangga-Alat Kantor-Alat Penyimpan Perlengkapan Kantor	106.772.400,00
		Belanja Pemeliharaan Alat Kantor dan Rumah Tangga-Alat Kantor-Alat Kantor Lainnya	682.083.434,00
		Belanja Pemeliharaan Alat Kantor dan Rumah Tangga-Alat Rumah Tangga-Mebel	192.554.648,00
		Belanja Pemeliharaan Alat Kantor dan Rumah Tangga-Alat Rumah Tangga-Alat Pembersih	1.315.996.800,00
		Belanja Pemeliharaan Alat Kantor dan Rumah Tangga-Alat Rumah Tangga-Alat Pendingin	11.347.500,00
		Belanja Pemeliharaan Alat Kantor dan Rumah Tangga-Alat Rumah Tangga-Alat Rumah Tangga Lainnya (Home Use)	2.100.000,00
		Belanja Pemeliharaan Alat Kantor dan Rumah Tangga-Alat Rumah Tangga-Alat Pemadam Kebakaran	29.831.100,00
		Belanja Pemeliharaan Alat Laboratorium-Alat Peraga Praktik Sekolah-Alat Peraga Praktik Sekolah Bidang Studi:Bahasa Indonesia	2.500.000,00
		Belanja Pemeliharaan Alat Laboratorium-Alat Peraga Praktik Sekolah-Alat Peraga Praktik Sekolah Bidang Studi:Matematika	7.811.300,00
		Belanja Pemeliharaan Alat Laboratorium-Alat Peraga Praktik Sekolah-Alat Peraga Praktik Sekolah Bidang Studi:IPA Dasar	8.080.850,00
		Belanja Pemeliharaan Alat Laboratorium-Alat Peraga Praktik Sekolah-Alat Peraga Praktik Sekolah Bidang Studi:IPA Menengah	8.690.000,00
		Belanja Pemeliharaan Alat Laboratorium-Alat Peraga Praktik Sekolah-Alat Peraga Praktik Sekolah Bidang Studi:IPS	575.400,00
		Belanja Pemeliharaan Alat Laboratorium-Alat Peraga Praktik Sekolah-Alat Peraga Praktik Sekolah Bidang Studi:Keterampilan	4.331.050,00
		Belanja Pemeliharaan Alat Laboratorium-Alat Peraga Praktik Sekolah-Alat Peraga Praktik Sekolah Bidang Studi:Kesenian	25.352.500,00

BELANJA BARANG DAN JASA BOS TAHUN 2023

NO		URAIAN	REALISASI 2023 (Rp)
1		2	3
		Belanja Pemeliharaan Alat Laboratorium-Alat Peraga Praktik Sekolah-Alat Peraga Praktik Sekolah Bidang Studi:Olahraga	28.781.550,00
		Belanja Pemeliharaan Alat Laboratorium-Alat Peraga Praktik Sekolah-Alat Peraga Praktik Sekolah Bidang Studi:PKN	1.064.000,00
		Belanja Pemeliharaan Alat Laboratorium-Alat Peraga Praktik Sekolah-Alat Peraga Kejuruan	750.000,00
		Belanja Pemeliharaan Komputer-Komputer Unit-Komputer Jaringan	102.021.250,00
		Belanja Pemeliharaan Komputer-Komputer Unit-Personal Computer	235.260.589,00
		Belanja Pemeliharaan Komputer-Peralatan Komputer-Peralatan Mainframe	7.937.000,00
		Belanja Pemeliharaan Komputer-Peralatan Komputer-Peralatan Mini Computer	18.302.500,00
		Belanja Pemeliharaan Komputer-Peralatan Komputer-Peralatan Personal Computer	166.160.175,00
		Belanja Pemeliharaan Komputer-Peralatan Komputer-Peralatan Jaringan	75.784.700,00
		Belanja Pemeliharaan Komputer-Peralatan Komputer-Peralatan Komputer Lainnya	238.837.809,00
		Belanja Pemeliharaan Alat Peraga-Alat Peraga Pelatihan dan Percontohan-Alat Peraga Pelatihan	33.629.000,00
		Belanja Pemeliharaan Peralatan Olahraga-Peralatan Olahraga- Peralatan Olahraga Atletik	11.030.000,00
		Belanja Pemeliharaan Peralatan Olahraga-Peralatan Olahraga- Peralatan Permainan	98.458.500,00
		Belanja Pemeliharaan Peralatan Olahraga-Peralatan Olahraga- Peralatan Senam	1.500.000,00
		Belanja Pemeliharaan Peralatan Olahraga-Peralatan Olahraga- Peralatan Olahraga Udara	2.765.000,00
	b	**Belanja Pemeliharaan Gedung dan Bangunan**	**1.340.472.690**,00
		Belanja Pemeliharaan Bangunan Gedung-Bangunan Gedung Tempat Kerja-Bangunan Gedung Kantor	153.629.600,00
		Belanja Pemeliharaan Bangunan Gedung-Bangunan Gedung Tempat Kerja-Bangunan Gudang	16.895.000,00
		Belanja Pemeliharaan Bangunan Gedung-Bangunan Gedung Tempat Kerja-Bangunan Gedung Laboratorium	1.300.000,00
		Belanja Pemeliharaan Bangunan Gedung-Bangunan Gedung Tempat Kerja-Bangunan Kesehatan	4.290.000,00
		Belanja Pemeliharaan Bangunan Gedung-Bangunan Gedung Tempat Kerja-Bangunan Gedung Tempat Ibadah	30.390.000,00
		Belanja Pemeliharaan Bangunan Gedung-Bangunan Gedung Tempat Kerja-Bangunan Gedung Tempat Pendidikan	652.709.390,00
		Belanja Pemeliharaan Bangunan Gedung-Bangunan Gedung Tempat Kerja-Bangunan Gedung Tempat Olahraga	38.101.700,00
		Belanja Pemeliharaan Bangunan Gedung-Bangunan Gedung Tempat Kerja-Bangunan Gedung Perpustakaan	23.399.450,00
		Belanja Pemeliharaan Bangunan Gedung-Bangunan Gedung Tempat Kerja-Bangunan Gedung Tempat Kerja Lainnya	238.692.800,00
		Belanja Pemeliharaan Bangunan Gedung-Bangunan Gedung Tempat Kerja-Bangunan Parkir	56.481.000,00
		Belanja Pemeliharaan Bangunan Gedung-Bangunan Gedung Tempat Kerja-Taman	124.583.750,00
	c	**Belanja Pemeliharaan Jalan, Jaringan, dan Irigasi**	**149.865.800,00**
		Belanja Pemeliharaan Instalasi-Instalasi Air Bersih/Air Baku- Instalasi Air Permukaan	55.449.800,00

BELANJA BARANG DAN JASA BOS TAHUN 2023

NO	URAIAN		REALISASI 2023 (Rp)
1	2		3
		Belanja Pemeliharaan Instalasi-Instalasi Air Bersih/Air Baku- Instalasi Air Sumber/Mata Air	94.416.000,00
	d	**Belanja Pemeliharaan Aset Tetap Lainnya**	**130.331.900,00**
		Belanja Pemeliharaan Bahan Perpustakaan-Bahan Perpustakaan Tercetak-Buku Umum	65.075.900,00
		Belanja Pemeliharaan Bahan Perpustakaan-Musik-Musik Lainnya	34.954.000,00
		Belanja Pemeliharaan Barang Bercorak Kesenian/Kebudayaan/ Olahraga-Barang Bercorak Kesenian-Alat Musik	13.122.000,00
		Belanja Pemeliharaan Barang Bercorak Kesenian/Kebudayaan/ Olahraga-Barang Bercorak Kesenian-Alat Peraga Kesenian	17.180.000,00
4	**Belanja Perjalanan Dinas**		**8.842.991.191,00**
	a	**Belanja Perjalanan Dinas Dalam Negeri**	**8.842.991.191,00**
		Belanja Perjalanan Dinas Biasa / Luar Daerah	640.210.700,00
		Belanja Perjalanan Dinas Dalam Kota / Dalam Daerah	5.937.763.491,00
		Belanja Perjalanan Dinas Paket Meeting Dalam Kota	2.225.957.000,00
		Belanja Perjalanan Dinas Paket Meeting Luar Kota	39.060.000,00
5	**Belanja Barang dan Jasa BOP PAUD**		**484.191.700,00**
	a	Belanja Barang dan Jasa BOS Sekolah Swasta	484.191.700,00
	JUMLAH		**146.776.364.130,00**

7. Belanja Barang dan Jasa BLUD dianggarkan sebesar Rp246.410.754.367,00 terealisasi sebesar Rp235.563.153.022,00 atau 95,60%. Rincian dari Belanja Barang dan Jasa BLUD dapat dilihat pada tabel 5.21 berikut:

Tabel 5.21

BELANJA BARANG DAN JASA BLUD TAHUN 2023

NO		URAIAN	REALISASI 2023 (Rp)
1		2	4
		Belanja Barang dan Jasa	**235.563.153.022,00**
1		**Belanja Barang**	**85.663.691.487,00**
	a	**Belanja Barang Pakai Habis**	**85.663.691.487,00**
		Belanja Bahan-Bahan Bangunan dan Konstruksi	106.554.069,00
		Belanja Bahan-Bahan Kimia	7.384.005.793,00
		Belanja Bahan-Bahan Bakar dan Pelumas	719.231.286,00
		Belanja Bahan-Isi Tabung Pemadam Kebakaran	4.737.000,00
		Belanja Bahan-Isi Tabung Gas	186.631.600,00
		Belanja Bahan-Bahan Lainnya	284.753.619,00
		Belanja Suku Cadang-Suku Cadang Alat Angkutan	160.418.864,00
		Belanja Suku Cadang-Suku Cadang Alat Kedokteran	0,00
		Belanja Suku Cadang-Suku Cadang Alat Laboratorium	20.025.580,00
		Belanja Suku Cadang-Suku Cadang Lainnya	57.918.625,00
		Belanja Alat/Bahan untuk Kegiatan Kantor-Alat Tulis Kantor	1.208.211.346,00

BELANJA BARANG DAN JASA BLUD TAHUN 2023

NO		URAIAN	REALISASI 2023 (Rp)
1		2	4
		Belanja Alat/Bahan untuk Kegiatan Kantor-Kertas dan Cover	312.647.828,00
		Belanja Alat/Bahan untuk Kegiatan Kantor-Bahan Cetak	1.563.979.514,00
		Belanja Alat/Bahan untuk Kegiatan Kantor-Benda Pos	69.620.000,00
		Belanja Alat/Bahan untuk Kegiatan Kantor-Bahan Komputer	246.182.754,00
		Belanja Alat/Bahan untuk Kegiatan Kantor-Perabot Kantor	1.005.154.708,00
		Belanja Alat/Bahan untuk Kegiatan Kantor-Alat Listrik	341.207.513,00
		Belanja Alat/Bahan untuk Kegiatan Kantor-Perlengkapan Dinas	12.500.000,00
		Belanja Alat/Bahan untuk Kegiatan Kantor-Suvenir/ Cendera Mata	96.000.000,00
		Belanja Alat/Bahan untuk Kegiatan Kantor-Alat/Bahan untuk Kegiatan Kantor Lainnya	132.634.300,00
		Belanja Obat-Obatan-Obat	56.994.402.257,00
		Belanja Obat-Obatan-Obat-Obatan Lainnya	6.595.633.317,00
		Belanja Makanan dan Minuman Rapat	721.279.563,00
		Belanja Makanan dan Minuman Jamuan Tamu	85.926.399,00
		Belanja Makanan dan Minuman pada Fasilitas Pelayanan Urusan Kesehatan	7.248.590.552,00
		Belanja Makanan dan Minuman Aktivitas Lapangan	44.765.000,00
		Belanja Pakaian Dinas KDH dan WKDH	0,00
		Belanja Pakaian Dinas Harian (PDH)	0,00
		Belanja Pakaian Batik Tradisional	42.630.000,00
		Belanja Pakaian Olahraga	18.050.000,00
2		**Belanja Jasa**	**136.969.549.150,00**
	a	**Belanja Jasa Kantor**	**131.964.938.690,00**
		Belanja Jasa Pengelolaan BMD yang Menghasilkan Pendapatan	0,00
		Belanja Insentif Narasumber atau Pembahas, Moderator, Pembawa Acara, dan Panitia	45.500.000,00
		Honorarium Tim Pelaksana Kegiatan dan Sekretariat Tim Pelaksana Kegiatan	1.479.650.000,00
		Belanja Insentif Penyuluhan atau Pendampingan	0,00
		Belanja Insentif Jasa Tenaga Kesehatan	107.376.756.168,00
		Belanja Jasa Tenaga Laboratorium	6.771.000,00
		Belanja Jasa Tenaga Penanganan Prasarana dan Sarana Umum	4.620.000,00
		Belanja Jasa Tenaga Administrasi	10.924.540.574,00
		Belanja Jasa Tenaga Operator Komputer	2.278.442.000,00
		Belanja Jasa Tenaga Pelayanan Umum	744.029.176,00
		Belanja Jasa Tenaga Ahli	658.572.000,00
		Belanja Jasa Tenaga Kebersihan	2.044.926.586,00
		Belanja Jasa Tenaga Keamanan	408.151.850,00
		Belanja Jasa Tenaga Supir	251.964.227,00
		Belanja Jasa Audit/Surveillance ISO	0,00
		Belanja Jasa Pemasangan Instalasi Telepon, Air, dan Listrik	20.104.438,00
		Belanja Jasa Pelaksanaan Transaksi Keuangan	12.500,00
		Belanja Jasa Penyelenggaraan Acara	93.050.000,00
		Belanja Jasa Kalibrasi	0,00
		Belanja Jasa Pengolahan Sampah	768.928.631,00

BELANJA BARANG DAN JASA BLUD TAHUN 2023

NO		URAIAN	REALISASI 2023 (Rp)
1		2	4
		Belanja Jasa Iklan/Reklame, Film, dan Pemotretan	194.245.691,00
		Belanja Tagihan Telepon	73.088.111,00
		Belanja Tagihan Air	99.052.880,00
		Belanja Tagihan Listrik	3.254.324.427,00
		Belanja Langganan Jurnal/Surat Kabar/Majalah	13.144.500,00
		Belanja Kawat/Faksimili/Internet/TV Berlangganan	788.023.858,00
		Belanja Paket/Pengiriman	1.240.000,00
		Belanja Penambahan Daya	0,00
		Belanja Pembayaran Pajak, Bea, dan Perizinan	21.179.100,00
		Belanja Pengolahan Air Limbah	9.745.973,00
		Belanja Lembur	404.875.000,00
	b	**Belanja Iuran Jaminan/Asuransi**	**1.167.230.682,00**
		Belanja Iuran Jaminan Kesehatan bagi Non ASN	1.012.908.045,00
		Belanja Iuran Jaminan Kecelakaan Kerja bagi Non ASN	23.325.090,00
		Belanja Iuran Jaminan Kematian bagi Non ASN	26.614.341,00
		Belanja Asuransi Barang Milik Daerah	104.383.206,00
	c	**Belanja Sewa Peralatan dan Mesin**	0,00
		Belanja Sewa Kendaraan Bermotor Penumpang	0,00
		Belanja Sewa Kendaraan Bermotor Angkutan Barang	0,00
		Belanja Sewa Peralatan Umum	0,00
	d	**Belanja Sewa Gedung dan Bangunan**	**228.921.160,00**
		Belanja Sewa Bangunan Gedung Kantor	4.600.000,00
		Belanja Sewa Bangunan Gedung Tempat Pertemuan	6.450.000,00
		Belanja Sewa Taman	1.400.000,00
		Belanja Sewa Hotel	216.471.160,00
	e	**Belanja Jasa Konsultansi Konstruksi**	**185.037.000,00**
		Belanja Jasa Konsultansi Perencanaan Arsitektur-Jasa Desain Arsitektural	0,00
		Belanja Jasa Konsultansi Perencanaan Arsitektur - Jasa Arsitektur Lainnya	185.037.000,00
		Belanja Jasa Konsultansi Perencanaan Rekayasa-Jasa Nasihat dan Konsultansi Jasa Rekayasa Konstruksi	0,00
		Belanja Jasa Konsultansi Perencanaan Penataan Ruang-Jasa Perencanaan dan Perancangan Lingkungan Bangunan dan Landscape	0,00
		Belanja Jasa Konsultansi Pengawasan Rekayasa-Jasa Pengawas Pekerjaan Konstruksi Bangunan Gedung	0,00
		Belanja Jasa Konsultansi Lainnya-Jasa Konsultansi Lingkungan	0,00
	f	**Belanja Jasa Konsultansi Non Konstruksi**	**1.370.403.900,00**
		Belanja Jasa Konsultansi Berorientasi Bidang-Keuangan	0,00
		Belanja Jasa Konsultansi Berorientasi Bidang-Kesehatan	589.504.000,00
		Belanja Jasa Konsultansi Berorientasi Layanan-Jasa Survei	1.720.000,00
		Belanja Jasa Konsultansi Berorientasi Layanan-Jasa Konsultansi Manajemen	117.394.900,00
		Belanja Jasa Konsultansi Berorientasi Layanan - Jasa Khusus	661.785.000,00
	g	**Belanja Kursus/Pelatihan, Sosialisasi, Bimbingan Teknis serta Pendidikan dan Pelatihan**	**2.053.017.718,00**
		Belanja Kursus Singkat/Pelatihan	1.851.406.335,00

BELANJA BARANG DAN JASA BLUD TAHUN 2023

NO		URAIAN	REALISASI 2023 (Rp)
1		2	4
		Belanja Sosialisasi	24.175.440,00
		Belanja Bimbingan Teknis	177.435.943,00
3		**Belanja Pemeliharaan**	**8.612.409.824,00**
	a	**Belanja Pemeliharaan Peralatan dan Mesin**	**5.404.909.473,00**
		Belanja Pemeliharaan Alat Besar-Alat Bantu-Electric Generating Set	650.000,00
		Belanja Pemeliharaan Alat Besar-Alat Bantu-Alat Pengolahan Air Kotor	0,00
		Belanja Pemeliharaan Alat Angkutan-Alat Angkutan Darat Bermotor-Kendaraan Dinas Bermotor Perorangan	59.238.891,00
		Belanja Pemeliharaan Alat Angkutan-Alat Angkutan Darat Bermotor-Kendaraan Bermotor Penumpang	167.235.014,00
		Belanja Pemeliharaan Alat Angkutan-Alat Angkutan Darat Bermotor-Kendaraan Bermotor Beroda Dua	1.269.000,00
		Belanja Pemeliharaan Alat Angkutan-Alat Angkutan Darat Bermotor-Kendaraan Bermotor Khusus	23.002.500,00
		Belanja Pemeliharaan Alat Angkutan-Alat Angkutan Darat Bermotor-Alat Angkutan Darat Bermotor Lainnya	1.176.000,00
		Belanja Pemeliharaan Alat Bengkel dan Alat Ukur-Alat Bengkel Bermesin-Perkakas Bengkel Servis	1.660.000,00
		Belanja Pemeliharaan Alat Bengkel dan Alat Ukur-Alat Bengkel Bermesin-Alat Bengkel Bermesin Lainnya	3.517.510.824,00
		Belanja Pemeliharaan Alat Kantor dan Rumah Tangga-Alat Kantor-Mesin Ketik	1.842.000,00
		Belanja Pemeliharaan Alat Kantor dan Rumah Tangga-Alat Kantor-Alat Kantor Lainnya	73.034.250,00
		Belanja Pemeliharaan Alat Kantor dan Rumah Tangga-Alat Rumah Tangga-Alat Pembersih	1.319.295.417,00
		Belanja Pemeliharaan Alat Kantor dan Rumah Tangga-Alat Rumah Tangga-Alat Pendingin	94.640.142,00
		Belanja Pemeliharaan Alat Studio, Komunikasi, dan Pemancar-Alat Studio-Peralatan Studio Video dan Film	14.509.200,00
		Belanja Pemeliharaan Alat Kedokteran dan Kesehatan-Alat Kedokteran-Alat Kedokteran Umum	11.854.000,00
		Belanja Pemeliharaan Alat Kedokteran dan Kesehatan-Alat Kedokteran-Alat Kedokteran Gigi	0,00
		Belanja Pemeliharaan Alat Kedokteran dan Kesehatan-Alat Kedokteran-Alat Kesehatan Kebidanan dan Penyakit Kandungan	0,00
		Belanja Pemeliharaan Alat Kedokteran dan Kesehatan-Alat Kedokteran-Alat Kedokteran Gawat Darurat	0,00
		Belanja Pemeliharaan Alat Kedokteran dan Kesehatan-Alat Kesehatan Umum-Alat Kesehatan Umum Lainnya	0,00
		Belanja Pemeliharaan Alat Laboratorium-Unit Alat Laboratorium-Alat Laboratorium Umum	3.330.000,00
		Belanja Pemeliharaan Alat Laboratorium-Unit Alat Laboratorium-Alat Laboratorium Hematologi	1.665.000,00
		Belanja Pemeliharaan Alat Laboratorium-Alat Laboratorium Standarisasi Kalibrasi dan Instrumentasi-Alat Laboratorium Standar dan Kalibrator	0,00
		Belanja Pemeliharaan Komputer-Komputer Unit-Komputer Jaringan	9.000.000,00
		Belanja Pemeliharaan Komputer-Komputer Unit-Personal Computer	70.904.835,00
		Belanja Pemeliharaan Komputer-Komputer Unit-Komputer Unit Lainnya	0,00
		Belanja Pemeliharaan Komputer-Peralatan Komputer- Peralatan Mini Computer	0,00

BELANJA BARANG DAN JASA BLUD TAHUN 2023

NO		URAIAN	REALISASI 2023 (Rp)
1		2	4
		Belanja Pemeliharaan Komputer-Peralatan Komputer- Peralatan Personal Computer	9.032.400,00
		Belanja Pemeliharaan Komputer-Peralatan Komputer- Peralatan Jaringan	5.780.000,00
		Belanja Pemeliharaan Komputer-Peralatan Komputer- Peralatan Komputer Lainnya	18.280.000,00
	b	**Belanja Pemeliharaan Gedung dan Bangunan**	**3.206.330.351,00**
		Belanja Pemeliharaan Bangunan Gedung-Bangunan Gedung Tempat Kerja-Bangunan Gedung Kantor	2.185.305.880,00
		Belanja Pemeliharaan Bangunan Gedung-Bangunan Gedung Tempat Kerja-Bangunan Kesehatan	930.220.291,00
		Belanja Pemeliharaan Bangunan Gedung-Bangunan Gedung Tempat Kerja-Bangunan Parkir	0,00
		Belanja Pemeliharaan Bangunan Gedung-Bangunan Gedung Tempat Kerja-Bangunan Gedung Tempat Kerja Lainnya	90.804.180,00
		Belanja Pemeliharaan Bangunan Gedung-Bangunan Gedung Tempat Tinggal-Rumah Negara Golongan II	0,00
	c	**Belanja Pemeliharaan Jalan, Jaringan, dan Irigasi**	**1.170.000,00**
		Belanja Pemeliharaan Instalasi-Instalasi Air Bersih/Air Baku- Instalasi Air Tanah Dalam	350.000,00
		Belanja Pemeliharaan Instalasi-Instalasi Air Kotor-Instalasi Air Kotor Lainnya	820.000,00
4		**Belana Perjalanan Dinas**	**4.303.702.561,00**
	a	**Belanja Perjalanan Dinas Dalam Negeri**	**4.303.702.561,00**
		Belanja Perjalanan Dinas Biasa	4.032.485.487,00
		Belanja Perjalanan Dinas Tetap	86.752.824,00
		Belanja Perjalanan Dinas Dalam Kota	34.668.000,00
		Belanja Perjalanan Dinas Paket Meeting Dalam Kota	10.215.000,00
		Belanja Perjalanan Dinas Paket Meeting Luar Kota	139.581.250,00
5		**Belanja Uang dan/atau Jasa untuk Diberikan kepada Pihak Ketiga/Pihak Lain/Masyarakat**	**13.800.000,00**
	a	**Belanja Uang yang Diberikan kepada Pihak Ketiga/Pihak Lain/Masyarakat**	**13.800.000,00**
		Belanja Hadiah yang Bersifat Perlombaan	13.000.000,00
		Belanja Penghargaan atas Suatu Prestasi	800.000,00
		JUMLAH	**235.563.153.022,00**

5.1.2.1.3 Belanja Hibah

Belanja Hibah pada Tahun Anggaran 2023 dianggarkan sebesar Rp170.376.107.619,00 terealisasi sebesar Rp173.668.468.153,00 atau 101,93%, jika dibandingkan dengan realisasi Tahun Anggaran 2022 sebesar Rp111.416.054.584,00 mengalami penurunan sebesar Rp62.252.413.569,00 atau 55,87%. Rincian realisasi pos belanja hibah terdiri dari:

1. Belanja Hibah kepada Pemerintah Daerah Lainnya dianggarkan sebesar

Rp450.000.000,00 terealisasi sebesar Rp450.000.000,00 atau 100%, Belanja Hibah kepada Pemerintah Daerah Lainnya berada di Dinas Komunikasi, Informatika, Statistik Dan Persandian berupa hibah yang diserahkan kepada Radio Multatuli FM;

2. Belanja Hibah kepada Badan, Lembaga, Organisasi Kemasyarakatan yang Berbadan Hukum Indonesia dianggarkan sebesar Rp167.639.365.119,00 terealisasi sebesar Rp170.931.725.653,00 atau 101,96% terdiri dari:
   a. Dinas Pendidikan dianggarkan pada Belanja Hibah kepada Badan, Lembaga, Organisasi Kemasyarakatan yang Berbadan Hukum Indonesia dianggarkan sebesar Rp28.416.287.000,00 terealisasi Rp39.505.232.325,00 atau 139,02% terdiri dari;
      1) Belanja Hibah kepada Badan dan Lembaga yang Bersifat Nirlaba, Sukarela dan Sosial yang Dibentuk Berdasarkan Peraturan Perundang-Undangan dianggarkan sebesar Rp26.582.287.000,00 terealisasi Rp39.505.232.325,00 atau 148,61% diserahkan kepada Kegiatan Belajar Masyrakat (PKBM) sebesar Rp7.977.463.500,00, Taman Kanak-kanak dan SPS sebesar Rp18.032.444.501,00, Sekolah Dasar Swastadan Sekolah Menengah Pertama Swasta sebesar Rp11.661.324.324,00;
      2) Belanja Hibah kepada Badan dan Lembaga Nirlaba, Sukarela dan Sosial yang Telah Memiliki Surat Keterangan Terdaftar dianggarkan sebesar Rp1.834.000.000,00 trealisasi Rp1.834.000.000,00 atau 100% merupakan belanja hibah yang diserahkan kepada mahasiswa kedokteran Perguruan Tinggi Negeri sebesar Rp840.000.000,00 dan Dewan Pendidikan sebesar Rp994.000.000,00;
   b. Dinas Kesehatan pada Belanja Hibah kepada Badan, Lembaga, Organisasi Kemasyarakatan yang Berbadan Hukum Indonesia dianggarkan sebesar Rp300.000.000,00 terealisasi Rp300.000.000,00 atau 100% merupakan Belanja Hibah kepada Badan dan Lembaga Nirlaba, Sukarela Bersifat Sosial Kemasyarakatan yang diserahkan kepada Komisi Penanggulangan AIDS Rp150.000.000,00 dan Palang Merah Indonesia (PMI) sebesar Rp150.000.000,00;
   c. Dinas Pekerjaan Umum dan Penataan Ruang pada dianggarkan sebesar Rp67.571.967.669,00 terealisasi sebesar Rp61.988.852.700,00 atau 91,74% merupakan Belanja Hibah kepada Badan dan Lembaga Nirlaba, Sukarela

Bersifat Sosial Kemasyarakatan teridri dari:

1) Belanja Hibah Uang kepada Badan dan Lembaga Nirlaba, Sukarela Bersifat Sosial Kemasyarakatan dianggarkan sebesar Rp5.661.899.000,00 terealisasi sebesar Rp4.449.899.000,00 atau 78,59% digunakan untuk Pembangunan Tangki Septik Skala Individual, Pembangunan system pengelolaan air limbah domestic setempat dan hibah air minum perdesaan;
2) Belanja Hibah Barang kepada Badan dan Lembaga Nirlaba, Sukarela Bersifat Sosial Kemasyarakatan dianggarkan sebesar Rp61.910.068.669,00 terealisasi sebesar Rp57.538.953.700,00 atau 92,94% adalah untuk pembangunan jalan strategis desa sebesar Rp37.689.323.000,00, Pembangunan Sumur Dalam Terlindungi sebesar Rp9.802.145.000,00, Pengembangan Jaringan Distribusi dan Sambungan Rumah (SR) sebesar Rp1.524.808.000,00, penataan bangunan dan penataan alun-alun sebesar Rp396.845.700,00, pembangunan tangka septik skala individual dan spald sebesar Rp775.064.400,00, Pembangunan broncaptering sebesar Rp3.644.432.000,00, Pembangunan sisitem pengolahan air limbah sebesar Rp3.706.335.600,00.

d. Dinas Sosial pada Belanja Hibah kepada Badan, Lembaga, Organisasi Kemasyarakatan yang Berbadan Hukum Indonesia dianggarkan sebesar Rp250.000.000,000 terealisasi sebesar Rp250.000.000,000 atau 100% merupakan Belanja Hibah Uang kepada Badan dan Lembaga Nirlaba, Sukarela Bersifat Sosial Kemasyarakatan yang diserahkan kepada kepada Karang Taruna Kabupaten berdasarkan Keputusan Bupati Lebak Nomor: 900/Kep.83-Dinsos/2023, tanggal 13 Februari 2023 tentang Penetapan Penerima Hibah Uang yang bersumber dari Anggaran Pendapatan dan Belanja Daerah Kabupaten Lebak Tahun Anggaran 2023;
e. Dinas Koperasi, Usaha Kecil dan Menengah pada Belanja Hibah kepada Badan, Lembaga, Organisasi Kemasyarakatan yang Berbadan Hukum Indonesia sebesar dianggarkan sebesar Rp230.000.000,00 terealisasi Rp230.000.000,00 atau 100% merupakan Belanja Hibah kepada Badan dan Lembaga yang Bersifat Nirlaba, Sukarela dan Sosial yang Dibentuk Berdasarkan Peraturan Perundang-Undangan yang diserahkan kepada Dekranasda (Dewan Kerajinan Nasional Daerah) Kabupaten Lebak sebesar

Rp150.000.000,00 dan diserahkan kepada Dekopinda (Dewan Koperasi Daerah) Kabupaten Lebak sebesar Rp80.000.000,00;

f. Dinas Kepemudaan dan Olahraga pada Belanja Hibah kepada Badan, Lembaga, Organisasi Kemasyarakatan yang Berbadan Hukum Indonesia dianggarkan sebesar Rp2.000.000.000,00 terealisasi sebesar Rp2.000.000.000,00 atau 100% merupakan Belanja Hibah kepada Badan dan Lembaga yang Bersifat Nirlaba, Sukarela dan Sosial yang Dibentuk Berdasarkan Peraturan Perundang-Undangan diserahkan kepada ke Komite Olahraga Nasional Indonesia (KONI) sebesar Rp1.500.000.000,00, National Paralimpic Committee Indonesia sebesar Rp150.000.000,00, Kwarcab Pramuka sebesar Rp150.000.000,00, Komite Nasional Pemuda Indonesia (KNPI) sebesar Rp200.000.000,00;

g. Dinas Perikanan pada Belanja Hibah kepada Badan dan Lembaga Nirlaba, Sukarela Bersifat Sosial Kemasyarakatan dianggarkan sebesar Rp28.000.000,00 terealisasi sebesar Rp24.000.000,00 atau 85,71%, berupa Benih ikan lele 8.000 ekor diserahkan kepada kelompok baraya Kecamatan Sajira, kelompok telaga berkah abadi Kecamatan Sajira, kelompok rawa bebek Kecamatan Cipanas, kelompok cikoncang mandiri Kecamatan Wanasalam, kelompok mina harapan 2 dan 3 Kecamatan Banjarsari;

h. Dinas Pertanian pada Belanja Hibah kepada Badan, Lembaga, Organisasi Kemasyarakatan yang Berbadan Hukum Indonesia dianggarkan sebesar Rp17.948.080.450,00 terealisasi sebesar Rp15.859.460.229,00 atau 88,36% terdiri dari:

   1) Belanja Hibah kepada Badan dan Lembaga yang Bersifat Nirlaba, Sukarela dan Sosial yang Dibentuk Berdasarkan Peraturan Perundang-Undangan dianggarkan sebesar Rp8.402.000.000 terealisasi sebesar Rp7.552.000.000,00 atau 89,88% diserahkan kepada kelompok tani sebesar Rp4.500.000.000.00 untuk pembuatan jalan usaha tani, sebesar Rp2.652.000.000,00 untuk pembuatan terasering dan pembuatan embung sebesar Rp400.000.000,00;

   2) Belanja Hibah kepada Badan dan Lembaga Nirlaba, Sukarela dan Sosial yang Telah Memiliki Surat Keterangan Terdaftar dianggarkan sebesar Rp9.546.080.450,00 terealisasi sebesar Rp8.307.460.229 atau 87,02%

terdiri dari:

a) Belanja Hibah Uang kepada Badan dan Lembaga Nirlaba, Sukarela dan Sosial yang Telah Memiliki Surat Keterangan Terdaftar dianggarkan sebesar Rp1.177.575.000,00 terealisasi sebesar Rp1.177.575.000,00 atau 100% diserahkan kepada kelompok tani;

b) Belanja Hibah Barang kepada Badan dan Lembaga Nirlaba, Sukarela dan Sosial yang Telah Memiliki Surat Keterangan Terdaftar dianggarkan sebesar Rp8.368.505.450,00 terealisasi sebesar Rp7.129.885.229,00 atau 85,20% diserahkan kepada pihak ketiga dan kelompok tani untuk pembuatan Gedung Kube dan pembelian kendaraan roda 4 (empat).

i. Dinas Peternakan dan Kesehatan Hewan pada Belanja Hibah kepada Badan dan Lembaga Nirlaba, Sukarela dan Sosial yang Telah Memiliki Surat Keterangan Terdaftar dianggarkan sebesar Rp149.400.000,00 terealisasi sebesar Rp144.300.000,00 atau 96,59% diserahkan kepada kepada Kelompok Gibas Muda di Desa Sindanglaya sebesar Rp48.100.000,00, Kelompok Candra Muda di Desa Sukamaju sebesar Rp48.100.00,00 dan Kelompok Berkah Domba di Desa Sukamaju sebesar Rp48.100.000,00,-

j. Sekretariat Daerah pada Belanja Hibah kepada Badan dan Lembaga Nirlaba, Sukarela Bersifat Sosial Kemasyarakatan sebesar Rp20.857.076.000,00 terealisasi sebesar Rp20.795.526.399,00 atau 99,70% diserahkan kepada Lembaga Keagamaan sebesar Rp15.857.076,00 dan ke Madrasah Diniyah sebesar Rp5.000.000.000,00;

k. Badan Perencanaan, Penelitian dan Pengembangan Daerah pada Belanja Hibah Uang kepada Badan dan Lembaga yang Bersifat Nirlaba, Sukarela dan Sosial yang Dibentuk Berdasarkan Peraturan Perundang-Undangan dianggarkan sebesar Rp500.000.000,00 terealisasi sebesar Rp500.000.000,00 atau 100% merupakan hibah kepada Badan Pengelola Geopark Bayah Dome;

L. Badan Kesatuan Bangsa dan Politik dianggarkan sebesar Rp29.338.554.000,00 terealisasi sebesar Rp29.334.354.000,00 atau 99,99% terdri dari:

1) Belanja Hibah kepada Badan dan Lembaga yang Bersifat Nirlaba, Sukarela dan Sosial yang Dibentuk Berdasarkan Peraturan Perundang-Undangan dianggarkan sebesar Rp1.138.554.000,00 terealisasi sebesar Rp1.138.554.000,00 atau 100% diserahkan kepada Badan Narkotika

Kabupaten Lebak sebesar Rp200.000.000,00, Forum Kerukunan Umat Beragama (FKUB) Rp251.286.000,00, Forum Pemuda Lintas Agama (FPLA) sebesar Rp140.412.000,00, Forum Kewaspadaan Dini Masyarakat sebesar Rp293.000.000,00, Legiun Veteran Republik Indonesia sebesar Rp50.000.000,00, Forum Pembauran Kebangsaan sebesar Rp203.856.000,00;

2) Belanja Hibah kepada Badan dan Lembaga Nirlaba, Sukarela dan Sosial yang Telah Memiliki Surat Keterangan Terdaftar dianggarkan sebesar Rp28.000.000.000,00 terealisasi sebesar Rp28.000.000.000,00 atau 100% diserahkan kepada Komisi Pemilihan Umum sebesar Rp20.000.000.000,00 dan Badan Pengawasan Pemilihan Umum sebesar Rp8.000.000.000,00 untuk penyelenggaraan Pemilihan Bupati dan Wakil Bupati Tahun 2024.

3) Belanja Hibah kepada Badan dan Lembaga Nirlaba, Sukarela Bersifat Sosial Kemasyarakatan dianggarkan sebesar Rp200.000.000,00 terealisasi sebesar Rp195.800.000,00 atau 97,60% diserahkan kepada Kodim Kodim 0603/Lebak Rem 064/MY Dam III/Slw.

3. Belanja Hibah Bantuan Keuangan kepada Partai Politik dianggarkan sebesar Rp2.286.742.500,00 terealisasi Rp2.286.742.500,00 atau 100 % diserahkan kepada;
   a. Partai Demokrasi Indonesia Perjuangan (PDI-P) sebesar Rp310.807.000,00;
   b. Partai Demokrat sebesar Rp376.880,000,00;
   c. Partai Gerakan Indonesia Raya (GERINDRA) sebesar Rp444.675.000,00;
   d. Partai Golongan Karya (GOLKAR) sebesar Rp255.143.000,00;
   e. Partai Keadilan Sejahtera (PKS) sebesar Rp219.058.000,00;
   f. Partai Kebangkitan Bangsa (PKB) sebesar Rp228.021.500,00;
   g. Partai Nasional Demokrat (NASDEM) sebesar Rp184.324.000,00;
   h. Partai Persatuan Indonesia (PERINDO)sebesar Rp72.306.500,00;
   i. Partai Pesatuan Pembangunan (PPP) sebesar Rp195.527.500,00.

5.1.2.1.4 Belanja Bantuan Sosial

Belanja Bantuan Sosial pada Tahun Anggaran 2023 dianggarkan sebesar Rp8.431.260.000,00 terealisasi sebesar Rp7.878.985.000,00 atau 93,45% jika dibandingkan dengan realisasi Belanja Bantuan Sosial Tahun Anggaran 2022 sebesar

Rp6.693.900.000,00 mengalami kenaikan sebesar Rp1.185.085.000,00 atau 17,70%. Bantuan Sosial diberikan secara selektif, tidak terus menerus/tidak mengikat serta memiliki kejelasan peruntukan penggunaannya dengan mempertimbangkan kemampuan keuangan daerah dan ditetapkan dengan keputusan kepala daerah. Tahun Anggaran 2023 Belanja Bantuan Sosial terdiri dari:

1. Dinas Perumahan Rakyat dan Kawasan Permukiman Serta Pertanahan pada sebesar Rp5.887.860.000,00 terealisasi sebesar Rp5.382.685.000,00 atau 91,42% terdiri dari:
   a. Belanja Bantuan Sosial Uang yang Direncanakan kepada Keluarga dianggarkan sebesar Rp5.320.000.000,00 terealisasi sebesar Rp5.320.000.000,00 atau 100% diserahkan untuk perbaikan Rumah Tidak Layak Huni (RTLH) yaitu rumah yang tidak memenuhi persyarakat keselamatan bangunan, kecukupan minimum luas bangunan, dan kesehatan penghuni, bagi Masyarakat Berpenghasilan Rendah (MBR) yaitu masyarakat yang mempunyai keterbatasan daya beli sehingga perlu mendapat dukungan pemerintah untuk memperoleh rumah yang layak, sebanyak 266 unit rumah sesuai dengan Peraturan Bupati Lebak Nomor 41 Tahun 2019 Tentang Petunjuk Pelaksanaan Bantuan Stimulan Rumah Swadaya (BSRS) Yang Besumber Dari Anggaran Pendapatan dan Belanja Daerah di Kabupaten Lebak dan Keputusan Bupati Nomor 648/Kep.165-DPRKPP/2023 Tentang Penetapan Pemberi Bantuan Stimulan Rumah Swadaya Berupa Uang Yang Bersumber Dari Anggaran Pendapatan Dan Belanja Daerah Kabupaten Lebak Tahun Anggaran 2023.
   b. Belanja Bantuan Sosial Barang yang Direncanakan kepada Keluarga dianggarkan sebesar Rp567.860.000,00 terealisasi sebesar Rp62.685.000,00 atau 11,04% diserahkan untuk pemasangan sambungan listrik baru pada rumah korban bencana sebanyak 56 rumah di Desa Curugpanjang kecamatan Cikulur berdasarkan Keputusan Bupati Lebak Nomor 360/Kep.310-BPBD/2023 Tentang Perubahan atas Keputusan Bupati Lebak Nomor 360/Kep.672-BPBD/2022 Tentang Penetapan Penerima Bantuan Bangunan Rumah/Relokasi Pasca Bencana Pergerakan Tanah di Desa Curugpanjang Kecamatan Cikulur dan 7 rumah di Desa Candi Kecamatan Curugbitung berdasarkan Keputusan Bupati Lebak Nomor 360/Kep.563-BPBD/2022 Tentang Penetapan Penerima

Bantuan Bangunan Rumah (Exsitu)/ Relokasi Pasca Bencana Alam Banjir Bandang dan Tanah Longsor di Kabupaten Lebak Tahun 2020 (Nomor BNBA: 375, 378,380)

2. Dinas Sosial pada Belanja Sosial Uang yang Direncanakan kepada Individu sebesar Rp2.543.400.000,00 terealisasi sebesar Rp2.496.300.000,00 atau 98,15% yang diserahkan Bagi Penyandang Disabilitas berdasarka Keputusan Bupati Lebak Nomor 900/Kep.4044-DINSOS/2023 Tentang Perubahan Atas Bupati Lebak Nomor 900/Kep.144-DINSOS/2023 Tentang Panatepan Penerima Bantuan Sosial Lebak Sejahtera Bagi Penyandang Disabilitas Tahun Anggaran 2023.

5.1.2.2 Belanja Modal

Belanja Modal merupakan pengeluaran anggaran untuk memperoleh aset tetap dan aset lainnya yang memberi manfaat lebih dari satu periode akuntansi. Belanja Modal Pemerintah Daerah Kabupaten Lebak pada Tahun Anggaran 2023 dianggarkan sebesar Rp331.782.597.032,00 dan terealisasi sebesar Rp292.231.159.082,00 atau 88,08%, jika dibandingkan dengan realisasi Belanja Modal Tahun Anggaran 2022 sebesar Rp315.867.289.170,00 mengalami penurunan sebesar Rp23.636.130.088,00 atau 7,48%. Belanja Modal Pemerintah Kabupaten Lebak pada Tahun Anggaran 2023 dapat dilihat padaTabel 5.22 sebagai berikut:

Tabel 5.22
BELANJA MODAL PEMERINTAH KABUPATEN LEBAK
TAHUN ANGGARAN 2023 DAN 2022

NO	URAIAN		ANGGARAN 2023 (Rp)	REALISASI 2023 (Rp)	%	REALISASI 2022 (Rp)
1	2		3	4	5	6
1	**Belanja Tanah**		**683,430,000.00**	**680,667,000.00**	**99.60**	**353,232,800.00**
	a	Belanja Modal Tanah Persil	0.00	0.00	0.00	170,200,000.00
	b	Belanja Modal Tanah Non Persil	0.00	0.00	0.00	183,032,800.00
	c	Belanja Modal Lapangan	683,430,000.00	680,667,000.00	99.60	0.00
2	**Belanja Peralatan dan Mesin**		**77,086,226,775.00**	**52.961.141.478,00**	**68,70**	**75,937,521,561.00**
	a	Belanja Modal Alat Berat	1,730,277,400.00	1,545,577,000.00	89.33	2,242,633,000.00
	b	Belanja Modal Alat Angkutan	5,438,997,000.00	5,147,030,300.00	94.63	9,220,177,196.00
	c	Belanja Modal Alat Bengkel dan Alat Ukur	1,121,569.00	630,000.00	56.17	2,858,729,500.00
	d	Belanja Modal Alat Pertanian	195,740,500.00	177,450,000.00	90.66	57,890,191.00
	e	Belanja Modal Alat Kantor dan Rumah Tangga	7,960,560,800.00	7,773,229,620.00	97.65	4,764,878,255.00
	f	Belanja Modal Alat Studio, Komunikasi, dan Pemancar	42,085,000.00	40,050,000.00	95.16	761,426,843.00

BELANJA MODAL PEMERINTAH KABUPATEN LEBAK
TAHUN ANGGARAN 2023 DAN 2022

NO	URAIAN		ANGGARAN 2023 (Rp)	REALISASI 2023 (Rp)	%	REALISASI 2022 (Rp)
1	2		3	4	5	6
	g	Belanja Modal Alat Kedokteran dan Kesehatan	2,090,636,975.00	1,995,276,959.00	95.44	6,442,696,293.00
	h	Belanja Modal Alat Laboratorium	4,160,680,150.00	4,148,097,000.00	99.70	11,582,765,908.00
	i	Belanja Modal Komputer	2,829,385,320.00	2,725,102,500.00	96.31	5,672,147,526.00
	j	Belanja Modal Alat Keselamatan Kerja	20,400,000.00	18,000,000.00	88.24	251,066,750.00
	k	Belanja Modal Alat Peraga	691,920,000.00	673,142,500.00	97.29	0.00
	l	Belanja Modal Rambu-Rambu	1,263,060,350.00	1,253,426,800.00	99.24	1,775,789,780.00
	m	Belanja Modal Peralatan Olahraga	0.00	0.00	0.00	216,649,500.00
	n	Belanja Modal Peralatan dan Mesin BOS	38,112,653,770.00	18.722.799.938,00	49,12	19,597,377,478.00
	o	Belanja Modal Peralatan dan Mesin BLUD	12,548,707,941.00	8,741,328,861.00	69.66	10,493,293,341.00
3	**Belanja Modal Gedung dan Bangunan**		**126,764,418,787.00**	**120,796,480,879.00**	**95.29**	**51,445,537,672.00**
	a	Belanja Modal Bangunan Gedung	124,375,211,124.00	119,704,474,109.00	96.24	48,346,971,111.00
	b	Belanja Modal Monumen	0.00	0.00	0.00	194,463,000.00
	c	Belanja Modal Tugu Titik Kontrol/Pasti	0.00	0.00	0.00	12,814,000.00
	c	Belanja Modal Gedung dan Bangunan BLUD	2,389,207,663.00	1,092,006,770.00	45.71	2,891,289,561.00
4	**Belanja Modal Jalan, Jaringan, dan Irigasi**		**119,838,724,600.00**	**111,582,764,128.00**	**93.11**	**184,041,300,510.00**
	a	Belanja Modal Jalan dan Jembatan	114,951,636,350.00	107,120,262,071.00	93.19	170,491,907,350.00
	b	Belanja Modal Bangunan Air	2,048,913,350.00	1,854,903,407.00	90.53	13,272,456,600.00
	c	Belanja Modal Jaringan	550,000,000.00	461,218,000.00	83.86	0.00
	d	Belanja Modal Jalan, Jaringan, dan Irigasi BLUD	2,288,174,900.00	2,146,380,650.00	93.80	276,936,560.00
5	**Belanja Modal Aset Tetap Lainnya**		**7,409,796,870.00**	**6.210.105.597,00**	**83,81**	**4,089,696,627.00**
	a	Belanja Modal Bahan Perpustakaan	0.00	0.00	0.00	87,055,000.00
	b	Belanja Modal Barang Bercorak Kesenian/Kebudayaan/Olahraga	0.00	0.00	0.00	251,160,000.00
	c	Belanja Modal Biota Perairan	20,736,000.00	18,662,400.00	90.00	0.00
	d	Belanja Modal Tanaman	0.00	0.00	0.00	60,165,000.00
	e	Belanja Modal Aset Tidak Berwujud	0.00	0.00	0.00	69,322,000.00
	f	Belanja Modal Aset Tetap Lainnya BOS	7,389,060,870.00	6.191.443.197,00	83,79	3,606,002,627.00
	g	Belanja Modal Aset Tetap Lainnya BLUD	0.00	0.00	0.00	15,992,000.00
	JUMLAH		**331,782,597,032.00**	**292.231.159.082,00**	**88.08**	**315,867,289,170.00**

Adapun rincian belanja modal Pemerintah Kabupaten lebak pada Tahun Anggaran 2023 adalah sebagai berikut:

5.1.2.2.1 Belanja Modal Tanah

Belanja Modal Tanah dianggarkan sebesar Rp683.430.000,00 terealisasi sebesar Rp680.667.000,00 atau 99,60% pada Belanja Modal Lapangan terdiri dari:

1. Belanja Modal Tanah Lapangan Penimbunan Barang dianggarkan sebesar Rp143.100.000,00 terealisasi sebesar Rp140.337.000,00 atau 98,07%;
2. Belanja Modal Tanah Lapangan Pengujian/Pengolahan dianggarkan sebesar Rp540.330.000,00 terealisasi sebesar Rp540.330.000,00 atau 100%.

5.1.2.2.2 Belanja Modal Peralatan dan Mesin

Belanja Modal Peralatan dan Mesin dianggarkan sebesar Rp77.086.226.775,00 terealisasi sebesar Rp52.961.141.478,00 atau 68,70% terdiri dari:

1. Belanja Modal Alat Berat dianggarkan sebesar Rp1.730.277.400,00 terealisasi sebesar Rp1.545.577.000,00 atau 89,33% terdiri dari:
   a. Belanja Modal Alat Besar Darat dianggarkan sebesar Rp1.350.460.000,00 terealisasi sebesar Rp1.194.700.000,00 atau 88,47% yaitu Belanja Modal Alat Besar Darat Lainnya;
   b. Belanja Modal Alat Bantu dianggarkan sebesar Rp379.817.400,00 terealisasi sebesar Rp350.877.000,00 atau 92,38%, terdiri dari;
      1) Belanja Modal Electric Generating Set dianggarkan sebesar Rp140.000.000,00 terealisasi sebesar Rp135.198.000,00 atau 96,57%;
      2) Belanja Modal Pompa dianggarkan sebesar Rp178.817.400,00 terealisasi sebesar Rp155.710.000,00 atau 87,08%;
      3) Belanja Modal Perlengkapan Kebakaran Hutan dianggarkan sebesar Rp30.000.000,00 terealisasi sebesar Rp29.000.000,00 atau 96,67%;
      4) Belanja Modal Alat Bantu Lainnya dianggarkan sebesar Rp31.000.000,00 terealisasi sebesar Rp30.969.000,00 atau 99,90%.
2. Belanja Modal Alat Angkutan dianggarkan sebesar Rp5.438.997.000,00 terealisasi sebesar Rp5.147.030.300,00 atau 94,63% terdiri dari:
   a. Belanja Modal Alat Angkutan Darat Bermotor dianggarkan sebesar Rp5.333.997.000,00 terealisasi sebesar Rp5.046.530.300,00 atau 94,61%

terdiri dari:

1) Belanja Modal Kendaraan Dinas Bermotor Perorangan dianggarkan sebesar Rp1.147.997.000,00 terealisasi sebesar Rp1.095.980.000,00 atau 95,47%;
2) Belanja Modal Kendaraan Bermotor Beroda Tiga dianggarkan sebesar Rp126.000.000,00 terealisasi sebesar Rp119.400.000,00 atau 94,76%;
3) Belanja Modal Kendaraan Bermotor Khusus dianggarkan sebesar Rp4.060.000.000,00 terealisasi sebesar Rp3.831.150.300,00 atau 94,36%.

b. Belanja Modal Alat Angkutan Darat Tak Bermotor dianggarkan sebesar Rp105.000.000,00 terealisasi sebesar Rp100.500.000,00 atau 95,71% terdiri dari :

1) Belanja Modal Kendaraan Tak Bermotor Angkutan Barang dianggarkan sebesar Rp50.000.000,00 terealisasi sebesar Rp46.500.000,00 atau 93%;
2) Belanja Modal Alat Angkutan Darat Tak Bermotor Lainnya dianggarkan sebesar Rp55.000.000,00 terealisasi sebesar Rp54.000.000,00 atau 98,18%.

3. Belanja Modal Alat Bengkel dan Alat Ukur dianggarkan sebesar Rp1.121.569,00 terealisasi sebesar Rp630.000,00 atau 56,17% yaitu Belanja Modal Perkakas Bengkel Listrik.
4. Belanja Modal Alat Pertanian dianggarkan sebesar Rp195.740.500,00 terealisasi sebesar Rp177.450.000,00 atau 90,66% terdiri dari:

a. Belanja Modal Alat Pengolahan dianggarkan sebesar Rp195.740.500,00 terealisasi sebesar Rp177.450.000,00 atau 90,66% terdiri dari:

1) Belanja Modal Alat Pemeliharaan Tanaman/Ikan/Ternak dianggarkan sebesar Rp9.015.000,00 terealisasi sebesar Rp8.955.000,00 atau 99,33%;
2) Belanja Modal Alat Produksi Perikanan dianggarkan sebesar Rp184.682.500,00 terealisasi sebesar Rp166.695.000,00 atau 90,26%;
3) Belanja Modal Alat-Alat Peternakan dianggarkan sebesar Rp2.043.000,00 terealisasi sebesar Rp1.800.000,00 atau 88,11%.

5. Belanja Modal Alat Kantor dan Rumah Tangga dianggarkan sebesar Rp7.960.560.800,00 terealisasi sebesar Rp7.773.229.620,00 atau 97,65%, terdiri dari:

a. Belanja Modal Alat Kantor dianggarkan sebesar Rp960.220.000,00 terealisasi sebesar Rp910.861.870,00 atau 94,86% terdiri dari:

1) Belanja Modal Alat Penyimpan Perlengkapan Kantor dianggarkan sebesar Rp7.100.000,00 terealisasi sebesar Rp6.400.000,00 atau 90,14%;
2) Belanja Modal Alat Kantor Lainnya dianggarkan sebesar Rp953.120.000,00 terealisasi sebesar Rp904.461.870,00 atau 94,89%;

b. Belanja Modal Alat Rumah Tangga dianggarkan sebesar Rp6.714.877.350,00 terealisasi sebesar Rp6.589.666.500,00 atau 98,14% terdiri dari:
1) Belanja Modal Mebel dianggarkan sebesar Rp5.425.065.000,00 terealisasi sebesar Rp5.410.538.500,00 atau 99,73%;
2) Belanja Modal Alat Pendingin dianggarkan sebesar Rp276.080.400,00 terealisasi sebesar Rp262.545.000,00 atau 95,10%;
3) Belanja Modal Alat Rumah Tangga Lainnya (Home Use) dianggarkan sebesar Rp1.009.051.950,00 terealisasi sebesar Rp912.053.000,00 atau 90,39%;
4) Belanja Modal Alat Pemadam Kebakaran dianggarkan sebesar Rp4.680.000,00 terealisasi sebesar Rp4.530.000,00 atau 96,79%.

c. Belanja Modal Meja dan Kursi Kerja/Rapat Pejabat dianggarkan sebesar Rp285.463.450,00 terealisasi sebesar Rp272.701.250,00 atau 95,53% terdiri dari:
1) Belanja Modal Meja Kerja Pejabat dianggarkan sebesar Rp78.240.000,00 terealisasi sebesar Rp76.363.750,00 atau 97,60%;
2) Belanja Modal Kursi Kerja Pejabat dianggarkan sebesar Rp46.025.450,00 terealisasi sebesar Rp44.407.500,00 atau 96,48%;
3) Belanja Modal Kursi Rapat Pejabat dianggarkan sebesar Rp51.850.000,00 terealisasi sebesar Rp47.270.000 atau 91,17%;
4) Belanja Modal Kursi Tamu di Ruangan Pejabat dianggarkan sebesar Rp20.000.000,00 terealisasi sebesar Rp18.000.000,00 atau 90,00%;
5) Belanja Modal Lemari dan Arsip Pejabat dianggarkan sebesar Rp89.348.000,00 terealisasi sebesar Rp86.660.000,00 atau 96,99%.

6. Belanja Modal Alat Studio, Komunikasi, dan Pemancar dianggarkan sebesar Rp42.085.000,00 terealisasi sebesar Rp40.050.000,00 atau 95,16% terdiri dari:

a. Belanja Modal Alat Studio dianggarkan sebesar Rp32.085.000,00 terealisasi sebesar Rp30.550.000,00 atau 95,22% terdiri dari:
   1) Belanja Modal Peralatan Studio Audio dianggarkan sebesar Rp12.500.000,00 terealisasi sebesar Rp12.000.000,00 atau atau 96,00%;
   2) Belanja Modal Peralatan Gambar dianggarkan sebesar Rp19.585.000,00 terealisasi sebesar Rp18.550.000,00 atau 94,72%;

b. Belanja Modal Alat Komunikasi dianggarkan sebesar Rp10.000.000,00 terealisasi sebesar Rp9.500.000,00 atau 95% merupakan Belanja Modal Alat Komunikasi Telephone.

7. Belanja Modal Alat Kedokteran dan Kesehatan dianggarkan sebesar Rp2.090.636.975,00 terealisasi sebesar Rp1.995.276.959,00 atau 95,44% terdiri dari:
   a. Belanja Modal Alat Kedokteran dianggarkan sebesar Rp1.941.796.975,00 terealisasi sebesar Rp1.853.136.959,00 atau 95,43% terdiri dari:
      1) Belanja Modal Alat Kesehatan Kebidanan dan Penyakit Kandungan dianggarkan sebesar Rp1.568.391.975,00 terealisasi sebesar Rp1.527.841.580,00 atau 97,41%;
      2) Belanja Modal Alat Kedokteran THT dianggarkan sebesar Rp370.000.000,00 terealisasi sebesar Rp323.135.379,00 atau 87,33%;
      3) Belanja Modal Alat Kedokteran Lainnya dianggarkan sebesar Rp3.405.000,00 terealisasi sebesar Rp2.160.000,00 atau 63,44%.
   b. Belanja Modal Alat Kesehatan umum dianggarkan sebesar Rp148.840.000,00 terealisasi sebesar Rp142.140.000,00 atau 95,50% yaitu merupakan Belanja Modal Alat Kesehatan Umum lainnya;
8. Belanja Modal Alat Laboratorium dianggarkan sebesar Rp4.160.680.150,00,00 terealisasi sebesar Rp4.148.097.000,00 99,70%. Terdiri dari:
   a. Belanja Modal Unit Alat Laboratorium dianggarkan sebesar Rp2.754.580.150,00 terealisasi sebesar Rp2.754.225.000,00 99,99%. Terdiri dari:
      1) Belanja Modal Alat Laboratorium Patologi dianggarkan sebesar Rp129.800.150,00 terealisasi sebesar Rp129.800.000,00 atau 99,99%;
      2) Belanja Modal Laboratorium Pendidikan dianggarkan sebesar Rp2.125.000.000,00 terealisasi sebesar Rp2.124.695.000,00 atau

99,99%;

3) Belanja Modal Alat Laboratorium Lainnya dianggarkan sebesar Rp499.780.000,00 terealisasi sebesar Rp499.730.000,00 atau 99,99%.

b. Belanja Modal Alat Peraga Praktek Sekolah dianggarkan sebesar Rp6.100.000,00 terealisasi sebesar Rp5.872.000,00 atau 96,26% yaitu merupakan Belanja Modal Alat Praktek Sekolah Bidang Studi-PKN;

c. Belanja Modal Alat Laboratorium Lingkungan Hidup dianggarkan sebesar Rp1.400.000.000,00 terealisasi sebesar Rp1.388.000.000,00 atau 99,14% merupakan Belanja Modal Alat Laboratorium Kualitas Air dan Tanah;

9. Belanja Modal Komputer dianggarkan sebesar Rp2.829.385.320,00 terealisasi sebesar Rp2.725.102.500,00 atau 96,31% terdiri dari:

a. Belanja Modal Komputer Unit dianggarkan sebesar Rp1.599.525.500,00 terealisasi sebesar Rp1.531.860.500,00 atau 95,77% terdiri dari:

1) Belanja Modal Personal Computer dianggarkan sebesar Rp1.549.410.500,00 terealisasi sebesar Rp1.486.898.000,00 atau 95,97%;

2) Belanja Modal Komputer Unit Lainnya dianggarkan sebesar Rp50.115.000,00 terealisasi sebesar Rp44.962.500,00 atau 89,72%;

b. Belanja Modal Peralatan Komputer dianggarkan sebesar Rp1.229.859.820,00 terealisasi sebesar Rp1.193.242.000,00 atau 97,02 % terdiri dari:

1) Belanja Modal Peralatan Personal Computer dianggarkan sebesar Rp512.412.120,00 terealisasi sebesar Rp479.602.000,00 atau 93,60%;

2) Belanja Modal Peralatan Jaringan dianggarkan sebesar Rp177.777.700,00 terealisasi sebesar Rp176.050.000 atau 99,03%;

3) Belanja Modal Peralatan Komputer Lainnya dianggarkan sebesar Rp539.670.000,00 terealisasi sebesar Rp537.590.000,00 atau 99,61%.

10. Belanja Modal Alat Keselamatan Kerja dianggarkan sebesar Rp20.400.000,00 terealisasi sebesar Rp18.000.000,00 atau 88,24% merupakan Belanja Modal Alat Penolong;

11. Belanja Modal Alat Peraga dianggarkan sebesar Rp691.920.000,00 terealisasi sebesar Rp673.142.500,00 atau 97,29% merupakan Belanja Modal Alat Peraga Pelatihan;

12. Belanja Modal Rambu-Rambu dianggarkan sebesar Rp1.263.060.350,00 terealisasi sebesar Rp1.253.426.800,00 atau 99,24% merupakan Belanja Modal Rambu-Rambu Lalu Lintas Darat yaitu Belanja Modal Rambu Tidak Bersuar.
13. Belanja Modal Peralatan dan Mesin Bos dianggarkan sebesar Rp38.112.653.770,00 terealisasi sebesar Rp18.722.799.938,00 atau 49,42%. Rincian Belanja Modal Peralatan dan Mesin Bos dapat dilihat pada tabel 5.23 berikuti:

Tabel 5.23
BELANJA MODAL PERALATAN DAN MESIN BOS TAHUN 2023

NO	URAIAN		REALISASI 2023 (Rp)
1	2		3
1	**Belanja Modal Alat Besar**		**115.109.995,00**
	a	Belanja Modal Electric Generating Set	4.385.460,00
	b	Belanja Modal Pompa	110.724.535,00
2	**Belanja Modal Alat Bengkel dan Alat Ukur**		**4.023.500,00**
	a	Belanja Modal Alat Timbangan/Biara	4.023.500,00
3	**Belanja Modal Alat Kantor dan Rumah Tangga**		**10.262.350.384**
	a	Belanja Modal Mesin Ketik	3.732.000
	b	Belanja Modal Mesin Hitung/Mesin Jumlah	9.500
	c	Belanja Modal Alat Reproduksi (Penggandaan)	11.884.000
	d	Belanja Modal Alat Penyimpan Perlengkapan Kantor	544.788.234
	e	Belanja Modal Alat Kantor Lainnya	3.951.202.455
	f	Belanja Modal Mebel	5.375.539.026
	g	Belanja Modal Alat Pengukur Waktu	598.000
	h	Belanja Modal Alat Pembersih	41.625.200
	i	Belanja Modal Alat Pendingin	237.534.700
	j	Belanja Modal Alat Dapur	41.533.950
	k	Belanja Modal Alat Rumah Tangga Lainnya (Home Use)	46.403.319
	l	Belanja Modal Alat Pemadam Kebakaran	7.500.000
4	**Belanja Modal Alat Studio, Komunikasi, dan Pemancar**		**667.510.552,00**
	a	Belanja Modal Peralatan Studio Audio	297.173.900,00
	b	Belanja Modal Peralatan Studio Video dan Film	31.293.900,00
	c	Belanja Modal Peralatan Studio Gambar	15.905.000,00
	d	Belanja Modal Peralatan Cetak	304.374.700,00
	e	Belanja Modal Alat Komunikasi Telephone	13.213.052,00
	f	Belanja Modal Alat Komunikasi Radio SSB	2.000.000,00
	g	Belanja Modal Switcher Antena	3.550.000,00
5	**Belanja Modal Alat Laboratorium**		**407.923.007,00**
	a	Belanja Modal Alat Laboratorium Bahan Bangunan Konstruksi	28.100.000,00
	b	Belanja Modal Alat Laboratorium Elektronika dan Daya	22.005.000,00
	c	Belanja Modal Alat Laboratorium Biologi	7.500.000,00

BELANJA MODAL PERALATAN DAN MESIN BOS TAHUN 2023

NO	URAIAN		REALISASI 2023 (Rp)
1	2		3
	d	Alat Peraga Praktek Sekolah Bidang Studi:Bahasa Indonesia	1.770.800,00
	e	Belanja Modal Alat Peraga Praktek Sekolah Bidang Studi:Matematika	9.369.800,00
	f	Belanja Modal Alat Peraga Praktek Sekolah Bidang Studi:IPA Dasar	3.060.000,00
	g	Belanja Modal Alat Peraga Praktek Sekolah Bidang Studi:IPS	7.476.000,00
	h	Alat Peraga Praktek Sekolah Bidang Studi:Agama	2.300.000,00
	i	Belanja Modal Alat Peraga Praktek Sekolah Bidang Studi:Kesenian	109.614.207,00
	j	Belanja Modal Alat Peraga Praktek Sekolah Bidang Studi:Olahraga	105.109.200,00
	k	Belanja Modal Alat Peraga Praktik Sekolah Lainnya	111.618.000,00
6	**Belanja Modal Komputer**		**7.194.839.500,00**
	a	Belanja Modal Komputer Jaringan	1.215.928.850,00
	b	Belanja Modal Personal Computer	2.359.721.366,00
	c	Belanja Modal Peralatan Mainframe	7.500.000,00
	d	Belanja Modal Peralatan Mini Computer	22.000.000,00
	e	Belanja Modal Peralatan Personal Computer	602.675.580,00
	f	Belanja Modal Peralatan Jaringan	39.503.200,00
	g	Belanja Modal Peralatan Komputer Lainnya	2.947.510.504,00
7	**Belanja Modal Alat Peraga**		**21.627.400,00**
	a	Belanja Modal Alat Peraga Pelatihan	21.627.400,00
8	**Belanja Modal Peralatan Olahraga**		**24.000.000,00**
	a	Belanja Modal Peralatan Olahraga Atletik	9.950.000,00
	b	Belanja Modal Peralatan Permainan	4.890.000,00
	c	Belanja Modal Peralatan Senam	9.160.000,00
9	**Belanja Modal Bangunan Air**		**6.900.000,00**
	a	Belanja Modal Bangunan Pelengkap Air Bersih/Air Baku	6.900.000,00
10	**Belanja Modal Instalasi**		**12.850.000,00**
	a	Belanja Modal Instalasi Air Bersih/Air Baku Lainnya	12.850.000,00
11	**Belanja Modal Jaringan**		**5.665.600,00**
	a	Belanja Modal Jaringan Listrik Lainnya	2.415.600,00
	b	Belanja Modal Jaringan Telepon Lainnya	3.250.000,00
	JUMLAH		**18.722.799.938,00**

14. Belanja Modal Peralatan dan Mesin BLUD dianggarkan sebesar Rp12.548.707.941,00 terealisasi sebesar Rp8.741.328.861,00 atau 69,66%. Rincian Belanja Modal Peralatan dan Mesin BLUD dapat dilihat dari tabel 5.24 berikut:

Tabel 5.24
BELANJA MODAL PERALATAN DAN MESIN BLUD
TAHUN 2023

NO		URAIAN	JUMLAH REALISASI (Rp)
1		2	4
A		**Belanja Modal Peralatan dan Mesin**	**8.741.328.861,00**
1		**Belanja Modal Alat Besar**	**436.953.329,00**
	a	**Belanja Modal Alat Bantu**	**436.953.329,00**
		Belanja Modal Electric Generating Set	0,00
		Belanja Modal Alat Pengolahan Air Kotor	435.535.829,00
		Belanja Modal Alat Bantu Lainnya	1.417.500,00
2		**Belanja Modal Alat Pertanian**	**0,00**
	a	**Belanja Modal Alat Pengolahan**	**0,00**
		Belanja Modal Alat Pemeliharaan Tanaman/Ikan/Ternak	0,00
3		**Belanja Modal Alat Kantor dan Rumah Tangga**	**2.172.542.118,00**
	a	**Belanja Modal Alat Kantor**	**1.743.875.580,00**
		Belanja Modal Mesin Hitung/Mesin Jumlah	0,00
		Belanja Modal Alat Penyimpan Perlengkapan Kantor	10.200.000,00
		Belanja Modal Alat Kantor Lainnya	1.733.675.580,00
	b	**Belanja Modal Alat Rumah Tangga**	**336.020.328,00**
		Belanja Modal Mebel	109.892.500,00
		Belanja Modal Alat Pembersih	7.645.000,00
		Belanja Modal Alat Pendingin	135.611.900,00
		Belanja Modal Alat Dapur	4.750.000,00
		Belanja Modal Alat Rumah Tangga Lainnya (Home Use)	62.349.550,00
		Belanja Modal Alat Pemadam Kebakaran	15.771.378,00
	c	**Belanja Modal Meja dan Kursi Kerja/Rapat Pejabat**	**92.646.210,00**
		Belanja Modal Meja Kerja Pejabat	57.496.210,00
		Belanja Modal Meja Rapat Pejabat	12.500.000,00
		Belanja Modal Kursi Kerja Pejabat	1.700.000,00
		Belanja Modal Kursi Rapat Pejabat	10.000.000,00
		Belanja Modal Kursi Tamu di Ruangan Pejabat	4.950.000,00
		Belanja Modal Lemari dan Arsip Pejabat	6.000.000,00
4		**Belanja Modal Alat Studio, Komunikasi, dan Pemancar**	**90.985.600,00**
	a	**Belanja Modal Alat Studio**	**67.390.000,00**
		Belanja Modal Peralatan Studio Audio	42.990.000,00
		Belanja Modal Peralatan Studio Video dan Film	0,00
		Belanja Modal Alat Studio Lainnya	24.400.000,00
	b	**Belanja Modal Alat Komunikasi**	**19.000.000,00**

BELANJA MODAL PERALATAN DAN MESIN BLUD
TAHUN 2023

NO		URAIAN	JUMLAH REALISASI (Rp)
1		2	4
		Belanja Modal Alat Komunikasi Telephone	19.000.000,00
		Belanja Modal Alat Komunikasi Digital dan Konvensional	0,00
		Belanja Modal Alat Komunikasi Lainnya	0,00
	c	**Belanja Modal Peralatan Pemancar**	**4.595.600,00**
		Belanja Modal Sumber Tenaga	4.595.600,00
5		**Belanja Modal Alat Kedokteran dan Kesehatan**	**4.981.262.966,00**
	a	**Belanja Modal Alat Kedokteran**	**4.981.262.966,00**
		Belanja Modal Alat Kedokteran Umum	4.913.377.131,00
		Belanja Modal Alat Kedokteran Gigi	18.606.125,00
		Belanja Modal Alat Kesehatan Kebidanan dan Penyakit Kandungan	46.825.500,00
		Belanja Modal Alat Kedokteran Lainnya	2.454.210,00
6		**Belanja Modal Alat Laboratorium**	**3.921.352,00**
	a	**Belanja Modal Unit Alat Laboratorium**	**3.921.352,00**
		Belanja Modal Alat Laboratorium Umum	3.351.352,00
		Belanja Modal Alat Laboratorium Hematologi	0,00
		Belanja Modal Alat Laboratorium Farmasi	0,00
		Belanja Modal Alat Laboratorium Kesehatan Kerja	570.000,00
7		**Belanja Modal Komputer**	**1.047.479.496,00**
	a	**Belanja Modal Komputer Unit**	**825.764.496,00**
		Belanja Modal Komputer Jaringan	78.940.000,00
		Belanja Modal Personal Computer	592.835.996,00
		Belanja Modal Komputer Unit Lainnya	153.988.500,00
	b	**Belanja Modal Peralatan Komputer**	**221.715.000,00**
		Belanja Modal Peralatan Mini Computer	71.540.000,00
		Belanja Modal Peralatan Personal Computer	85.775.000,00
		Belanja Modal Peralatan Jaringan	0,00
		Belanja Modal Peralatan Komputer Lainnya	64.400.000,00
8		**Belanja Modal Alat Produksi, Pengolahan, dan Pemurnian**	**8.184.000,00**
	a	**Belanja Modal Sumur**	**8.184.000,00**
		Belanja Modal Sumur Pemboran	8.184.000,00
9		**Belanja Modal Alat Keselamatan Kerja**	**0,00**
	a	**Belanja Modal Alat SAR**	**0,00**
		Belanja Modal Alat Penolong	0,00
		JUMLAH	**8.741.328.861,00**

5.1.2.2.3 Belanja Modal Gedung dan Bangunan

Belanja Modal Gedung dan Bangunan dianggarkan sebesar Rp126.764.418.787,00 terealisasi sebesar Rp120.796.480.879,00 atau 95,29% terdiri dari:

1. Belanja Modal Bangunan Gedung dianggarkan sebesar Rp124.375.211.124,00 terealisasi sebesar Rp119.704.474.109,00 atau 96,24%, terdiri dari:
   a. Belanja Modal Bangunan Gedung Tempat Kerja dianggarkan sebesar Rp124.375.211.124,00 terealisasi sebesar Rp119.704.474.109,00 atau 96,24% terdiri dari:
      1) Belanja Modal Bangunan Gedung Kantor dianggarkan sebesar Rp3.741.789.774,00 terealisasi sebesar Rp3.638.848.180,00 atau 97,25%;
      2) Belanja Modal Bangunan Gudang dianggarkan sebesar Rp860.709.600,00 terealisasi sebesar Rp832.780.259,00 atau 96,76%;
      3) Belanja Modal Bangunan Gedung untuk Bengkel/Hanggar dianggarkan sebesar Rp141.036.000,00 terealisasi sebesar Rp138.024.000,00 atau 97,86%;
      4) Belanja Modal Bangunan Kesehatan dianggarkan sebesar Rp22.230.000.000,00 terealisasi sebesar Rp21.606.495.066,00 atau 97,20%;
      5) Belanja Modal Bangunan Gedung Tempat Pendidikan dianggarkan sebesar Rp93.986.570.000,00 terealisasi sebesar Rp90.313.204.800,00 atau 96,09%;
      6) Belanja Modal Bangunan Gedung Pertokoan/Koperasi/Pasar dianggarkan sebesar Rp101.899.350,00 terealisasi sebesar Rp97.257.900,00 atau 95,45%;
      7) Belanja Modal Bangunan Gedung Tempat Kerja Lainnya dianggarkan sebesar Rp2.725.056.400,00 terealisasi sebesar Rp2.506.607.300,00 atau 91,98%;
      8) Belanja Modal Bangunan Fasilitas Umum dianggarkan sebesar Rp588.150.000,00 terealisasi sebesar Rp571.256.604,00 atau 97,13%;
2. Belanja Modal Gedung dan Bangunan BLUD dianggarkan sebesar Rp2.389.207.663,00 terealisasi sebesar Rp1.092.006.770,00 atau 45,71%. Rincian Belanja Modal Gedung dan Bangunan BLUD dapat dilihat pada tabel

5.25 berikut:

Tabel 5.25
BELANJA MODAL GEDUNG DAN BANGUNAN BLUD
TAHUN 2023

NO		Uraian	Jumlah Realisasi (Rp)
1		2	3
A		**Belanja Modal Gedung dan Bangunan**	**1.092.006.770,00**
1		**Belanja Modal Bangunan Gedung**	**1.092.006.770,00**
	a	**Belanja Modal Bangunan Gedung Tempat Kerja**	**1.092.006.770,00**
		Belanja Modal Bangunan Gedung Kantor	24.180.000,00
		Belanja Modal Bangunan Gedung Instalasi	613.569.456,00
		Belanja Modal Bangunan Gedung Laboratorium	300.000.000,00
		Belanja Modal Bangunan Kesehatan	136.343.914,00
		Belanja Modal Bangunan Gedung Tempat Kerja Lainnya	17.913.400,00
		JUMLAH	**1.092.006.770,00**

5.1.2.2.4 Belanja Modal Jalan, Irigasi dan Jaringan

Belanja Modal Jalan, Irigasi dan Jaringan dianggarkan sebesar Rp119.838.724.600,00 terealisasi sebesar Rp111.582.764.128,00 atau 93,11%, terdiri dari:

1. Belanja Modal Jalan dan Jembatan dianggarkan sebesar Rp114.951.636.350,00 terealisasi sebesar Rp107.120.262.071,00 atau 93,19% terdiri dari:
   a. Belanja Modal Jalan dianggarkan sebesar Rp114.951.636.350,00 terealisasi sebesar Rp106.620.394.071,00 atau 93,19% terdiri dari:
      1) Belanja Modal Jalan Kabupaten dianggarkan sebesar Rp114.426.579.350,00 terealisasi sebesar Rp106.620.394.071,00 atau 93,18%;
      2) Belanja Modal Jalan Lainnya dianggarkan sebesar Rp525.057.000,00 terealisasi sebesar Rp499.868.000,00 atau 95,20%;
2. Belanja Modal Bangunan Air dianggarkan sebesar Rp2.048.913.350,00 terealisasi sebesar Rp Rp1.854.903.407,00 atau 90,53% merupakan Belanja Modal Bangunan Pengaman Sungai/Pantai dan Penanggulangan Bencana Alam;\
3. Belanja Modal Jaringan dianggarkan sebesar Rp550.000.000,00 dan terealisasi sebesar Rp461.218.000,00 atau 83,86%;
4. Belanja Modal Jalan, Jaringan, dan Irigasi BLUD dianggarkan sebesar Rp2.288.174.900,00 terealisasi sebesar Rp2.146.380.650,00 atau 93,80%. Rincian Belanja Modal Jalan, Jaringan, dan Irigasi BLUD dapat dilihat pada tabel 5.26 berikut:

Tabel 5.26
BELANJA MODAL JALAN, JARINGAN, DAN IRIGASI BLUD TAHUN 2023

NO		URAIAN	JUMLAH REALISASI (Rp)
1		2	3
A		**Belanja Modal Jalan, Jaringan, dan Irigasi**	
1		**Belanja Modal Instalasi**	**491.287.400,00**
	a	**Belanja Modal Instalasi Air Kotor**	**491.287.400,00**
		Belanja Modal Instalasi Air Buangan Domestik	271.267.400,00
		Belanja Modal Instalasi Air Kotor Lainnya	220.020.000,00
2		**Belanja Modal Jaringan**	**1.655.093.250,00**
	a	**Belanja Modal Jaringan Listrik**	**1.655.093.250,00**
		Belanja Modal Jaringan Listrik Lainnya	1.655.093.250,00
		JUMLAH	**2.146.380.650,00**

5.1.2.2.5 Belanja Modal Aset Tetap Lainnya

Belanja Modal Aset Tetap Lainnya dianggarkan sebesar Rp7.409.796.870,00 terealisasi sebesar Rp6.210.105.597,00 atau 83,81%, terdiri dari:

1. Belanja Modal Biota Perairan dianggarkan sebesar Rp20.736.000,00 terealisasi sebesar Rp18.662.400,00 atau 90%, yaitu Belanja Modal Ikan Bersirip
2. Belanja Modal Aset Tetap Lainnya BOS dianggarkan sebesar Rp7.389.060.870,00 terealisasi sebesar Rp6.191.443.197,00 atau 8379%. Rincian Belanja Modal Aset Tetap Lainnya Bos dapat dilihat pada tabel 5.27 berikut:

Tabel 5.27
BELANJA MODAL ASET TETAP LAINNYA BOS

NO		URAIAN	REALISASI 2023 (Rp)
1		2	4
1	**Belanja Modal Bahan Perpustakaan**		**6.072.680.646,00**
	a	Belanja Modal Buku Umum	5.413.900.046,00
	b	Belanja Modal Buku Filsafat	40.877.600,00
	c	Belanja Modal Buku Agama	74.950.300,00
	d	Belanja Modal Buku Ilmu Sosial	71.335.700,00
	e	Belanja Modal Buku Ilmu Bahasa	111.981.300,00
	f	Belanja Modal Buku Matematika dan Pengetahuan Alam	169.073.700,00
	g	Belanja Modal Buku Ilmu Pengetahuan Praktis	41.895.300,00
	h	Belanja Modal Buku Arsitektur, Kesenian, dan Olahraga	36.624.550,00
	i	Belanja Modal Buku Geografi, Biografi, dan Sejarah	6.400.000,00
	j	Belanja Modal Audio Visual	102.542.150,00
	k	Belanja Modal Lukisan dan Ukiran	3.100.000,00

2	**Belanja Modal Barang Bercorak Kesenian/Kebudayaan/ Olahraga**		**118.762.551,00**
	a	Belanja Modal Alat Musik	96.037.551,00
	b	Belanja Modal Lukisan	3.000.000,00
	c	Belanja Modal Alat Peraga Kesenian	8.500.000,00
	d	Belanja Modal Maket, Miniatur, Replika, Foto Dokumen, dan Benda Bersejarah	4.275.000,00
	e	Belanja Modal Barang Kerajinan	6.950.000,00
	JUMLAH		**6.191.443.197,00**

5.1.2.3 Belanja Tidak Terduga

Akun Belanja Tidak Terduga diperuntukkan bagi keperluan penanganan atas kerusakan sarana prasarana publik yang diakibatkan oleh bencana alam, bencana sosial dan pengeluaran tidak terduga lainnya yang sangat diperlukan dalam rangka penyelenggaraan kewenangan Pemerintah Kabupaten Daerah Lebak. Belanja Tidak Terduga pada Tahun Anggaran 2023 dianggarkan sebesar Rp36.107.050.789,00 dan terealisasi sebesar Rp35.437.025.460,00 atau 98,14%. Rincian realisasi Belanja Tidak Terduga dapat dilihat padaTabel 5.28 berikut:

Tabel 5.28
BELANJA TIDAK TERDUGA PEMERINTAH KABUPATEN LEBAK
TAHUN ANGGARAN 2023

NO	URAIAN	REALISASI	KETERANGAN
1	2	3	4
A	**BADAN PENANGGULANGAN BENCANA DAERAH**	**27.656.091.550,00**	
1	Pembayaran Belanja Tidak Terduga (BTT) untuk Rehabilitasi 2 (dua) Ruangan Kelas Sekolah Menegah Pertama Negeri 9 Satu Atap di Kecamatan Bayah Kabupaten Lebak TA. 2023	463.826.000	Badan Penanggulangan Bencana Daerah
2	Pembayaran Belanja Tidak Terduga (BTT) untuk Rehabilitasi dan Pembangunan Sekolah SDN 2 Cikate Kecamatan Cigemblong dan SDN 2 Jagaraksa Kec. Muncang Kab. Lebak TA. 2023	480.000.000	Badan Penanggulangan Bencana Daerah
3	Pembayaran Belanja Tidak Terduga (BTT) untuk Penanganan kerusakan jalan Sampai-Gunungkencana (Sajir - Gunungkencana) di Kab. Lebak TA. 2023	1.602.743.000	Badan Penanggulangan Bencana Daerah
4	Pembayaran Belanja Tidak Terduga (BTT) untuk Penanganan Kerusakan SDN 1 Parakanbeusi Kecamatan Bojongmanik Kab. Lebak TA. 2023	286.200.000	Badan Penanggulangan Bencana Daerah
5	Pembayaran Belanja Tidak Terduga (BTT) untuk Penanganan Kerusakan SDN 2 Cirinten Kecamatan Cirinten Kab. Lebak TA. 2023	261.000.000	Badan Penanggulangan Bencana Daerah
6	Pembayaran Belanja Tidak Terduga (BTT) untuk Bantuan Alat Musik Etnik di Desa Wanasari Kecamatan Cibeber Kab. Lebak TA. 2023	25.000.000	Badan Penanggulangan Bencana Daerah
7	Pembayaran Belanja Tidak Terduga (BTT) untuk Penanganan kerusakan jalan Rangkasbitung-Leuwidamar (kp. Janglapa,	1.695.658.000	Badan Penanggulangan Bencana Daerah

BELANJA TIDAK TERDUGA PEMERINTAH KABUPATEN LEBAK
TAHUN ANGGARAN 2023

NO	URAIAN	REALISASI	KETERANGAN
1	2	3	4
	Kp. Dago, Kp. Cibear) di Kab. Lebak TA. 2023		
8	Pembayaran Belanja Tidak Terduga (BTT) untuk Penanganan kerusakan jalan Leuwidamar - Gajrug (kp. Lebak Parahiangan dan Kp. Hantap) Desa Leuwidamar Kec. Leuwidamar Kab. Lebak TA. 2023	952.936.000	Badan Penanggulangan Bencana Daerah
9	Pembayaran Belanja Tidak Terduga (BTT) untuk Penanganan kerusakan jalan Gardu - Ciboleger (kp. Kipar) Desa Leuwidamar Kec. Leuwidamar Kab. Lebak TA. 2023	156.525.000	Badan Penanggulangan Bencana Daerah
10	Pembayaran Belanja Tidak Terduga (BTT) untuk Penanganan kerusakan jalan Leuwidamar - Cirinten (Leuwidamar - Simpang) Tanjakan Sawilah di Desa Leuwidamar Kec. Leuwidamar Kab. Lebak TA. 2023	442.697.000	Badan Penanggulangan Bencana Daerah
11	Pembayaran Belanja Tidak Terduga (BTT) untuk Penanganan kerusakan jalan Barengkok - Bantarwaru Kec. Muncang Kab. Lebak TA. 2023	208.021.000	Badan Penanggulangan Bencana Daerah
12	Pembayaran Belanja Tidak Terduga (BTT) Penanganan Bencana Alam Untuk Pekerjaan Pada Jalan Leuwijaksi-Gununganten Kecamatan Cimarga Kab. Lebak TA. 2023	316.599.000	Badan Penanggulangan Bencana Daerah
13	Pembayaran Belanja Tidak Terduga (BTT) Penanganan Bencana Alam Untuk Pekerjaan Pada Jalan Rangkasbitung-Leuwidamar (Kp Dago) Kab. Lebak TA. 2023	1.026.775.000	Badan Penanggulangan Bencana Daerah
14	Pembayaran Belanja Tidak Terduga (BTT) terdampak bencana untuk Rehabilitasi Sekolah Menegah Pertama Negeri 4 Bayah Desa Cimancak Kecamatan Bayah Kab. Lebak TA. 2023	606.844.000	Badan Penanggulangan Bencana Daerah
15	Pembayaran Belanja Tidak Terduga (BTT) terdampak bencana untuk Rehabilitasi Sekolah Menegah Pertama Negeri Satap 3 Desa Lebaksangka Kecamatan Lebakgedong Kab. Lebak TA. 2023	113.280.000	Badan Penanggulangan Bencana Daerah
16	Pembayaran Belanja Tidak Terduga (BTT) untuk Penanganan bencana alam Rehabilitasi infrastruktur ruas jalan Sampay - Muaradua Sta.9+900 Kp. Ciaul Desa Tamanjaya Kec. Cikulur Kab. Lebak TA. 2023	387.681.000	Badan Penanggulangan Bencana Daerah
17	Pembayaran Belanja Tidak Terduga (BTT) terdampak bencana untuk Rehabilitasi SDN 1 Citorek Tengah Desa Citorek Tengah Kecamatan Cibeber Kab. Lebak TA. 2023	254.100.000	Badan Penanggulangan Bencana Daerah
18	Pembayaran Belanja Tidak Terduga (BTT) terdampak bencana untuk Rehabilitasi SDN 1 Citorek Sabrang Desa Citorek Sabrang Kecamatan Cibeber Kab. Lebak TA. 2023	357.500.000	Badan Penanggulangan Bencana Daerah
19	Pembayaran Belanja Tidak Terduga (BTT) terdampak bencana untuk rehabilitasi SDN 2 Cigemblong Kec. Cigemblong Kab. Lebak TA. 2023	113.280.000	Badan Penanggulangan Bencana Daerah
20	Pembayaran Belanja Tidak Terduga (BTT) terdampak bencana untuk Rehabilitasi Sekolah Menegah Pertama Negeri SataP 3 Desa Lebaksangka Kecamatan Lebakgedong Kab. Lebak TA. 2023	532.395.000	Badan Penanggulangan Bencana Daerah
21	Pembayaran Belanja Tidak Terduga (BTT) terdampak bencana untuk Rehabilitasi SDN 1 Cisimeut Desa Cisimeut Kecamatan Leuwidamar Kab. Lebak TA. 2023	375.900.000	Badan Penanggulangan Bencana Daerah

BELANJA TIDAK TERDUGA PEMERINTAH KABUPATEN LEBAK

TAHUN ANGGARAN 2023

NO	URAIAN	REALISASI	KETERANGAN
1	2	3	4
22	Pembayaran Belanja Tidak Terduga (BTT) terdampak bencana untuk rehabilitasi SDN 1 Cisampih Kec. Banjarsari Kab. Lebak TA. 2023	339.500.000	Badan Penanggulangan Bencana Daerah
23	Pembayaran Belanja Tidak Terduga (BTT) untuk Penanganan Rehabilitasi Jalan Leuwidamar - Gajrug (Kp. Hantap) di Kab. Lebak TA. 2023	294.116.000	Badan Penanggulangan Bencana Daerah
24	Pembayaran Belanja Tidak Terduga (BTT) untuk Penanganan Kerusakan Jembatan Sungai Cikeuyeup Desa Jayasari Kecamatan Cimarga Kab. Lebak TA. 2023	574.959.000	Badan Penanggulangan Bencana Daerah
25	Pembayaran Belanja Tidak Terduga (BTT) untuk Penguatan Lereng Terjal pada Sungai Cimeundeut, Sungai Cidikit, Sungai Cibareno dan Sungai Cimadur Kab. Lebak TA. 2023 (50%)	2.581.814.000	Badan Penanggulangan Bencana Daerah
26	Pembayaran Belanja Tidak Terduga (BTT) untuk Jalan Rangkasbitung-Sajir Sta. 11+150 Kp. Mandeg Desa Cikulur Kec. Cikulur Kab. Lebak TA. 2023	339.555.000	Badan Penanggulangan Bencana Daerah
27	Pembayaran Belanja Tidak Terduga (BTT) untuk Jalan Aweh Cibeureum)-Cikapek Sta. 20+445 Kp. Portal Desa Lebakparahiyang Kec. Leuwidamar Kab. Lebak TA. 2023	380.394.000	Badan Penanggulangan Bencana Daerah
28	Pembayaran Belanja Tidak Terduga (BTT) untuk Jalan Rangkasbitung - Sajir (Kp. Muara Pasir) Kec. Cikulur Kab. Lebak TA. 2023	843.583.000	Badan Penanggulangan Bencana Daerah
29	Pembayaran Belanja Tidak Terduga (BTT) untuk Jembatan Gantung Permanen Sungai Cimancak Kp. Babakan Desa Hegarmanah Kec. Panggarangan Kab. Lebak TA. 2023 (a)	1.683.851.000	Badan Penanggulangan Bencana Daerah
30	Pembayaran Belanja Tidak Terduga (BTT) untuk Rehabilitasi Jaringan Irigasi DI Gunung Gebas Desa Banjarsari Kec. Lebakgedong Kab. Lebak TA. 2023	883.638.000	Badan Penanggulangan Bencana Daerah
31	Pembayaran Belanja Tidak Terduga (BTT) untuk Perkuatan Lereng Terjal Sungai Cimadur Desa Suwakan Kec. Bayah dan Sungai Cibareno Desa Cibareno Kec. Cilograng Kab. Lebak TA. 2023 (100%.a)	1.048.249.000	Badan Penanggulangan Bencana Daerah
32	Pembayaran Belanja Tidak Terduga (BTT) untuk Penanganan Kerusakan Infrastruktur Pada Ruas Jalan Rangkasbitung-Sajir (Kp. Selapajang) Desa Cikulur Kec. CIkulur Kab. Lebak TA. 2023	538.233.000	Badan Penanggulangan Bencana Daerah
33	Pembayaran Belanja Tidak Terduga (BTT) untuk Perkuatan Tebing Perkuatan Lereng Terjal Sungai Cimeundeut Desa Cimancak Kec. Bayah dan Sungai Cidikit Desa Mekarsari Kec. Cibeber Kab. Lebak TA. 2023 (100%.b)	1.430.407.000	Badan Penanggulangan Bencana Daerah
34	Pembayaran Belanja Tidak Terduga (BTT) untuk Rehabilitasi 3 (tiga) Ruangan Kelas dan 1 (satu) Ruangan Perpustakaan di SDN 1 Kalanganyar Kecamatan Kalanganyar Kab. Lebak TA. 2023	426.200.000	Badan Penanggulangan Bencana Daerah
35	Pembayaran Belanja Tidak Terduga (BTT) untuk Rehabilitasi Jaringan Irigasi DI Cimapag Desa Suakan Kec. Bayah Kab. Lebak TA. 2023	450.587.000	Badan Penanggulangan Bencana Daerah
36	Pembayaran Belanja Tidak Terduga (BTT) untuk Rehabilitasi Jaringan Irigasi DI Cijengkol Desa Cisuren Kec. Bayah Kab. Lebak TA. 2023	420.048.000	Badan Penanggulangan Bencana Daerah

BELANJA TIDAK TERDUGA PEMERINTAH KABUPATEN LEBAK

TAHUN ANGGARAN 2023

NO	URAIAN	REALISASI	KETERANGAN
1	2	3	4
37	Pembayaran Belanja Tidak Terduga (BTT) untuk Rehabilitasi Jaringan Irigasi DI Ciherang Desa Mekarsari Kec. Cibeber Kab. Lebak TA. 2023	212.335.000	Badan Penanggulangan Bencana Daerah
38	Pembayaran Belanja Tidak Terduga (BTT) untuk Jembatan Gantung Permanen Sungai Cimancak Kp. Babakan Desa Hegarmanah Kec. Panggarangan Kab. Lebak TA. 2023 (b)	376.218.000	Badan Penanggulangan Bencana Daerah
39	Pembayaran Belanja Tidak Terduga (BTT) untuk Bantuan penanganan Bencana Alam Rehabilitasi Jembatan Gantung Cikadu, Desa Jagaraksa Kec. Muncang Kabupaten Lebak TA. 2023	43.333.000	Badan Penanggulangan Bencana Daerah
40	Pembayaran Belanja Tidak Terduga (BTT) untuk Bantuan penanganan Bencana Alam Perkuatan lereng terjal Sungai Ciberang Desa Banjaririgasi Kec. Lebakgedong Kabupaten Lebak TA. 2023	759.630.000	Badan Penanggulangan Bencana Daerah
41	Pembayaran Belanja Tidak Terduga (BTT) untuk Jalan Rangkasbitung - Sajir (Kp. Muara Pasir) Kec. Cikulur Kab. Lebak TA. 2023	201.231.000	Badan Penanggulangan Bencana Daerah
42	Pembayaran Belanja Tidak Terduga (BTT) untuk Penanganan Dampak Kekeringan di Kabupaten Lebak TA. 2023	139.585.550	Badan Penanggulangan Bencana Daerah
43	Pembayaran Belanja Tidak Terduga (BTT) untuk Penanganan Bencana Alam Rehabilitasi Jaringan Irigasi DI Cikidang, Desa Cisungsang Kec. Cibeber Kab. Lebak TA. 2023	938.594.000	Badan Penanggulangan Bencana Daerah
44	Pembayaran Belanja Tidak Terduga (BTT) untuk Percepatan Penanganan Kekeringan di Kabupaten Lebak TA. 2023	316.000.000	Badan Penanggulangan Bencana Daerah
45	Pembayaran Belanja Tidak Terduga (BTT) untuk Bantuan penanganan Bendung/ Jaringan Irigasi DI Cikadu Desa Bayah Barat Kecamatan Bayah Kabupaten Lebak TA. 2023	305.759.000	Badan Penanggulangan Bencana Daerah
46	Pembayaran Belanja Tidak Terduga (BTT) untuk Bantuan penanganan Bendung/ Jaringan Irigasi DI Cikiruh Desa Pasir Gombong Kecamatan Bayah Kabupaten Lebak TA. 2023	234.528.000	Badan Penanggulangan Bencana Daerah
47	Pembayaran Belanja Tidak Terduga (BTT) untuk Penanganan Perkuatan Lereng Terjal Sungai Cisimeut Desa Sukaresmi Kecamatan Sobang Kab. Lebak TA. 2023	1.123.069.000	Badan Penanggulangan Bencana Daerah
48	Pembayaran Belanja Tidak Terduga (BTT) untuk Urugan tanah bagian dalam rumah korban bencana di Desa Curugpanjang Kec. Cikulur Kab. Lebak TA. 2023	57.495.000	Badan Penanggulangan Bencana Daerah
49	Pembayaran Belanja Tidak Terduga (BTT) untuk Penanganan Kerusakan Jembatan Gantung Sungai Ciminyak Desa Leuwicoo Kecamatan Muncang Kab. Lebak TA. 2023	54.220.000	Badan Penanggulangan Bencana Daerah
II	**DINAS SOSIAL**	**1.887.000.000,00**	
1	Pembayaran Belanja Tidak Terduga Untuk Bantuan Sosial Tidak Terencana (BansosTT) Kejadian Bencana Alam dan Bencana Sosial di Kabupaten Lebak Tahun Anggaran 2023	733.000.000	Dinas Sosial
2	Pembayaran Belanja Tidak Terduga (BTT) untuk Bantuan Sosial Tidak Terduga (Bansos TT) Kejadian Bencana Alam dan Bencana Sosial Bulan Februari dan Maret di Kabupaten Lebak TA. 2023	428.000.000	Dinas Sosial
3	Pembayaran Belanja Tidak Terduga (BTT) untuk Bantuan Sosial Tidak Terduga (Bansos TT) Kejadian Bencana Alam dan Bencana Sosial di Kab. Lebak bulan April-Mei TA. 2023	330.000.000	Dinas Sosial

BELANJA TIDAK TERDUGA PEMERINTAH KABUPATEN LEBAK

TAHUN ANGGARAN 2023

NO	URAIAN	REALISASI	KETERANGAN
1	2	3	4
4	Pembayaran Belanja Tidak Terduga Untuk Bantuan Sosial Tidak Terencana (BansosTT) Kejadian Bencana Alam dan Bencana Sosia Bulan Juni-Juli 2023 di Kabupaten Lebak Tahun Anggaran 2023	396.000.000	Dinas Sosial
III	**RSUD ADJIDARMO**	**2.836.296.677,00**	
1	Pembayaran Belanja Tidak Terduga untuk Bantuan Sosial Tidak Terencana (Bansos TT) Untuk biaya Pengobatan dan Perawatan pasien di RSUD Dr. Adjidarmo Bulan Desember 2022 dan Januari 2023 Kabupaten Lebak TA 2023	194.906.058	RSUD Dr. Adjidarmo
2	Pembayaran Belanja Tidak Terduga (BTT) untuk Bantuan Sosial Tidak Terduga (Bansos TT) Untuk biaya pengobatan dan perawatan pasien di RSUD Dr. Adjidarmo Kabupaten Lebak bulan Februari TA. 2023	128.863.330	RSUD Dr. Adjidarmo
3	Pembayaran Belanja Tidak Terduga (BTT) untuk Bantuan Sosial Tidak Terduga (Bansos TT) Untuk biaya pengobatan dan perawatan pasien di RSUD Dr. Adjidarmo Kabupaten Lebak bulan Maret TA. 2023	113.846.486	RSUD Dr. Adjidarmo
4	Pembayaran Belanja Tidak Terduga (BTT) untuk Bantuan Sosial Tidak Terduga (Bansos TT) Untuk biaya pengobatan dan perawatan pasien di RSUD Dr. Adjidarmo Kabupaten Lebak bulan Oktober Tahun 2022	516.737.259	RSUD Dr. Adjidarmo
5	Pembayaran Belanja Tidak Terduga (BTT) untuk Bantuan Sosial Tidak Terduga (Bansos TT) Untuk biaya pengobatan dan perawatan pasien di RSUD Dr. Adjidarmo Kabupaten Lebak bulan Nopember Tahun 2022	452.827.432	RSUD Dr. Adjidarmo
6	Pembayaran Belanja Tidak Terduga (BTT) untuk Bantuan Sosial Tidak Terduga (Bansos TT) Untuk biaya pengobatan dan perawatan pasien di RSUD Dr. Adjidarmo Kabupaten Lebak bulan Desember Tahun 2022	541.807.969	RSUD Dr. Adjidarmo
7	Pembayaran Belanja Tidak Terduga untuk Bantuan Sosial Tidak Terencana (Bansos TT) Untuk Biaya Pengobatan dan Perawatan pasien di RSUD Dr.Adjidarmo Kabupaten Lebak pada Bulan April 2023 (TA 2023)	90.813.951	RSUD Dr. Adjidarmo
8	Pembayaran Belanja Tidak Terduga untuk Bantuan Sosial Tidak Terencana (Bansos TT) Untuk Biaya Pengobatan dan Perawatan pasien di RSUD Dr. Adjidarmo Kabupaten Lebak pada Bulan Mei 2023 (TA 2023)	145.569.521	RSUD Dr. Adjidarmo
9	Pembayaran Belanja Tidak Terduga untuk Bantuan Sosial Tidak Terencana (Bansos TT) Untuk Biaya Pengobatan dan Perawatan pasien di RSUD Dr. Adjidarmo Kabupaten Lebak pada Bulan Juni 2023 (TA 2023)	118.588.813	RSUD Dr. Adjidarmo
10	Pembayaran Belanja Tidak Terduga untuk Bantuan Sosial Tidak Terencana (Bansos TT) Untuk Biaya Pengobatan dan Perawatan pasien di RSUD Dr. Adjidarmo Kabupaten Lebak pada Bulan Juli 2023 (TA 2023)	137.654.527	RSUD Dr. Adjidarmo
11	Pembayaran Belanja Tidak Terduga untuk Bantuan Sosial Tidak Terencana (Bansos TT) Untuk Biaya Pengobatan dan Perawatan pasien di RSUD Dr. Adjidarmo Kabupaten Lebak pada Bulan Agustus 2023 (TA 2023)	139.402.468	RSUD Dr. Adjidarmo
12	Pembayaran Belanja Tidak Terduga untuk Bantuan Sosial Tidak Terencana (Bansos TT) Untuk Biaya Pengobatan dan	131.193.923	RSUD Dr. Adjidarmo

BELANJA TIDAK TERDUGA PEMERINTAH KABUPATEN LEBAK

TAHUN ANGGARAN 2023

NO	URAIAN	REALISASI	KETERANGAN
1	2	3	4
	Perawatan pasien di RSUD Dr. Adjidarmo Kabupaten Lebak pada Bulan September 2023 (TA 2023)		
13	Pembayaran Belanja Tidak Terduga untuk Bantuan Sosial Tidak Terencana (Bansos TT) Untuk Biaya Pengobatan dan Perawatan pasien di RSUD Dr. Adjidarmo Kabupaten Lebak pada Bulan Oktober 2023 (TA 2023)	124.084.940	RSUD Dr. Adjidarmo
IV	**DINAS PERHUBUNGAN**	**50.000.000,00**	
1	Pembayaran Belanja Tidak Terduga (BTT) untuk Oprasi Ketupat Maung Tahun 2023	50.000.000	Dinas Perhubungan
V	**LAIN-LAIN**	**3.007.637.233,00**	
1	Pembayaran Belanja Tidak Terduga (BTT) untuk pengembalian kesalahan setoran (Pajak Bumi dan Bangunan) ke rekening kas umum daerah TA. 2023	527.023	Iim Wahyudi
2	Pembayaran Belanja Tidak Terduga (BTT) untuk Pembayaran Ganti Rugi Lahan a.n Eneng Muslimah	110.062.000	Eneng Muslimah
3	Pembayaran Belanja Tidak Terduga (BTT) untuk pengembalian kesalahan setoran (double setoran pajak makan minum pada kegiatan Musrembangdes Desa Sukaharja Kec. Cikulur) ke rekening kas umum daerah TA. 2023	262.500	Desa Sukaharja Kec. Cikulur
4	Pembayaran Belanja Tidak Terduga (BTT) untuk pengembalian kesalahan setoran dari Rekening a.n Suwandi ke rekening kas umum daerah TA. 2023	1.500.000	Suwandi
5	Pembayaran Belanja Tidak Terduga (BTT) untuk pengembalian kesalahan setoran (kelebihan setoran pajak makan minum pada kegiatan bimtek JUT Desa Cilograng Kec. Cilograng) ke rekening kas umum daerah TA. 2023	74.925.000	Desa cilograng Kecamatan Cilograng
6	Pembayaran Belanja Tidak Terduga (BTT) untuk pengembalian kesalahan setoran (kelebihan setoran retribusi pelayanan laboratorium lingkungan pada Dinas Lingkungan Hidup Kab. Lebak) ke rekening kas umum daerah TA. 2023	7.980.000	PT Padma Karya Prima
7	Pembayaran Belanja Tidak Terduga (BTT) untuk Pengembalian kelebihan pembayaran tunjangan anak ke kas daerah an. AGUS SUDRAJAT, S.Sos. TA. 2023	4.410.810	Agus sudrajat
8	Pembayaran Belanja Tidak Terduga (BTT) untuk pengembalian BPHTB atas obyek yang tidak dikenakan BPHTB	168.236.900	Revita Kartikasari, ST
9	Pembayaran Belanja Tidak Terduga (BTT) untuk Pengembalian Atas Sisa Realisasi Bantuan Keuangan Provinsi Khusus Bagi Kabupaten Lebak Tahun Anggaran 2023	2.639.733.000	RKUD Provinsi Banten
	JUMLAH	**35.437.025.460,00**	

5.1.2.4 Transfer

Akun Transfer digunakan untuk menampung pengeluaran uang dari Pemerintah Kabupaten Lebak ke entitas pelaporan lain. Pada Tahun Anggaran 2023 Pemerintah Kabupaten Lebak menganggarkan untuk Transfer sebesar

Rp490.979.434.290,00 dan terealisasi sebesar Rp490.979.434.290,00 atau 100%, jika dibandingkan dengan realisasi Belanja Transfer Tahun Anggaran 2022 sebesar Rp452.786.262.173,00 mengalami kenaikan sebesar Rp38.193.172.117,00 atau 8,44%. Rincian anggaran dan realisasi Belanja Transfer dapat dilihat pada tabel 5.29 berikut:

Tabel 5.29
TRANSFER PEMERINTAH KABUPATEN LEBAK
TAHUN ANGGARAN 2023 DAN 2022

NO	URAIAN	ANGGARAN 2023 (Rp)	REALISASI 2023 (Rp)	%	REALISASI 2022 (Rp)
1	2	3	4	5	6
1	**Belanja Bagi Hasil**	**21.546.199.390,00**	**21.546.199.390,00**	**100,00**	**20.740.040.231,00**
1	**Belanja Bagi Hasil**	**21.546.199.390,00**	**21.546.199.390,00**	**100,00**	**20.740.040.231,00**
	Belanja Bagi Hasil Pajak Daerah Kepada Pemerintahan Kabupaten/Kota dan Desa	19.389.852.690,00	19.389.852.690,00	100,00	19.269.390.010,00
	Belanja Bagi Hasil Retribusi Daerah Kabupaten/Kota Kepada Pemerintah Desa	2.156.346.700,00	2.156.346.700,00	100,00	1.470.650.221,00
2	**Transfer Bantuan Keuangan**	**469.433.234.900,00**	**469.433.234.900,00**	**100,00**	**432.046.221.942,00**
	Belanja Bantuan Keuangan antar Daerah Kabupaten/Kota	0,00	0,00	0,00	100.000.000,00
	Belanja Bantuan Keuangan Daerah Provinsi atau Kabupaten/Kota kepada Desa	469.433.234.900,00	469.433.234.900,00	100,00	**431.046.221.942,00**
JUMLAH		**490.979.434.290,00**	**490.979.434.290,00**	**100,00**	**452.786.262.173,00**

5.1.2.4.1 Belanja Bagi Hasil

Bagi Hasil dianggarkan sebesar Rp21.546.199.390,00 terealisasi sebesar Rp21.546.199.390,00 atau 100%, jika dibandingkan dengan realisasi Belanja Transfer Bagi Hasil Tahun Anggaran 2022 sebesar Rp20.740.040.231,00 mengalami kenaikan sebesar Rp806.159.159,00 atau 3,89%. Transfer Bagi Hasil terdiri dari Belanja Bagi Hasil Pajak Daerah Kepada Pemerintahan Kabupaten/Kota dan Desa dianggarkan sebesar Rp19.389.852.690,00 terealisasi sebesar Rp19.389.852.690,00 atau 100% dan Belanja Bagi Hasil Retribusi Daerah Kabupaten/Kota Kepada Pemerintah Desa dianggarkan sebesar Rp2.156.346.700,00 terealisasi sebesar Rp2.156.346.700,00 atau 100%. Transfer bagi hasil berdasarkan Peraturan Bupati Lebak Nomor 78 Tahun 2023 Perubahan Atas Peraturan Bupati Nomor 439 Tahun 2022 Tentang Dana Bagi Hasil Pajak dan Retribusi Daerah Kepada Desa di Kabupaten Lebak Tahun Anggaran 2023. Rincian Belanja Bagi

Hasil Pajak Daerah Kepada Pemerintahan Kabupaten/Kota dan Desa dapat dilihat pada tabel 5.30 sebagai berikut:

Tabel 5.30
TRANSFER BAGI HASIL PAJAK
PEMERINTAH KABUPATEN LEBAK KEPADA PEMERINTAH DESA
TAHUN ANGGARAN 2023 DAN 2022

NO	URAIAN	TAHUN 2023		%	TAHUN 2022
		ANGGARAN (Rp)	REALISASI (Rp)		REALISASI (RP)
1	2	3	4	5	6
	Pemerintahan Desa di Kecamatan Malingping	**925.984.418,00**	**925.984.418,00**	**100**	**916.368.200,00**
1	Cilangkahan	56.428.387,00	56.428.387,00	100	55.678.800,00
2	Pagelaran	85.706.387,00	85.706.387,00	100	85.407.800,00
3	Sukaraja	67.347.387,00	67.347.387,00	100	67.352.800,00
4	Malingping Utara	61.843.387,00	61.843.387,00	100	61.510.800,00
5	Bolang	76.429.387,00	76.429.387,00	100	6.005.800,00
6	Cipeundeuy	71.514.387,00	71.514.387,00	100	70.997.800,00
7	Rahong	50.355.387,00	50.355.387,00	100	49.833.800,00
8	Kadujajar	72.932.387,00	72.932.387,00	100	73.886.800,00
9	Kersaratu	70.855.387,00	70.855.387,00	100	70.819.800,00
10	Malingping Selatan	65.020.387,00	65.020.387,00	100	64.409.800,00
11	Sumberwaras	60.747.387,00	60.747.387,00	100	54.469.800,00
12	Sukamanah	83.740.387,00	83.740.387,00	100	83.047.800,00
13	Senanghati	53.019.387,00	53.019.387,00	100	53.064.800,00
14	Sangiang	50.044.387,00	50.044.387,00	100	49.881.800,00
	Pemerintahan Desa di KecamatanPanggarangan	**674.021.257,00**	**674.021.257,00**	**100**	**668.844.800,00**
1	Panggarangan	63.707.387,00	63.707.387,00	100	63.623.800,00
2	Jatake	60.457.387,00	60.457.387,00	100	60.366.800,00
3	Sogong	63.722.387,00	63.722.387,00	100	64.204.800,00
4	Cimandiri	63.463.387,00	63.463.387,00	100	63.380.800,00
5	Gununggede	67.700.387,00	67.700.387,00	100	57.307.800,00
6	Situregen	62.789.387,00	62.789.387,00	100	62.058.800,00
7	Mekarjaya	66.805.387,00	66.805.387,00	100	69.351.800,00
8	Sindangratu	68.764.387,00	68.764.387,00	100	68.790.800,00
9	Hegarmanah	44.346.387,00	44.346.387,00	100	43.791.800,00
10	Sukajadi	53.629.387,00	53.629.387,00	100	57.450.800,00
11	Cibarengkok	58.635.387,00	58.635.387,00	100	58.516.800,00
	Pemerintahan Desa di Kecamatan Bayah	**853.654.257,00**	**853.654.257,00**	**100**	**847.909.800,00**
1	Bayah Barat	80.411.387,00	80.411.387,00	100	80.413.800,00

TRANSFER BAGI HASIL PAJAK
PEMERINTAH KABUPATEN LEBAK KEPADA PEMERINTAH DESA
TAHUN ANGGARAN 2023 DAN 2022

NO	URAIAN	TAHUN 2023		%	TAHUN 2022
		ANGGARAN (Rp)	REALISASI (Rp)		REALISASI (RP)
1	2	3	4	5	6
2	Sawarna	99.779.387,00	99.779.387,00	100	99.073.800,00
3	Cidikit	83.957.387,00	83.957.387,00	100	83.581.800,00
4	Suwakan	78.906.387,00	78.906.387,00	100	78.674.800,00
5	Cimancak	64.095.387,00	64.095.387,00	100	63.804.800,00
6	Darmasari	84.053.387,00	84.053.387,00	100	83.880.800,00
7	Bayah Timur	61.440.387,00	61.440.387,00	100	60.933.800,00
8	Cisuren	64.474.387,00	64.474.387,00	100	64.142.800,00
9	Pasirgombong	50.761.387,00	50.761.387,00	100	50.295.800,00
10	Sawarna Timur	80.240.387,00	80.240.387,00	100	78.269.800,00
11	Pamubulan	105.534.387,00	105.534.387,00	100	104.837.800,00
	Pemerintahan Desa di Kecamatan Cipanas	**727.722.418,00**	**727.722.418,00**	**100**	**722.886.200,00**
1	Cipanas	50.314.387,00	50.314.387,00	100	49.866.800,00
2	Girilaya	47.617.387,00	47.617.387,00	100	47.470.800,00
3	Malangsari	48.226.387,00	48.226.387,00	100	48.048.800,00
4	Bintangresmi	51.531.387,00	51.531.387,00	100	51.063.800,00
5	Talagahiyang	45.643.387,00	45.643.387,00	100	44.397.800,00
6	Luhurjaya	57.598.387,00	57.598.387,00	100	57.488.800,00
7	Haurgajrug	70.866.387,00	70.866.387,00	100	70.718.800,00
8	Giriharja	52.061.387,00	52.061.387,00	100	54.975.800,00
9	Sukasari	62.807.387,00	62.807.387,00	100	58.523.800,00
10	Jayapura	47.684.387,00	47.684.387,00	100	47.566.800,00
11	Sipayung	52.243.387,00	52.243.387,00	100	52.132.800,00
12	Bintangsari	45.491.387,00	45.491.387,00	100	45.308.800,00
13	Pasirhaur	46.707.387,00	46.707.387,00	100	46.553.800,00
14	Harumsari	48.929.387,00	48.929.387,00	100	48.768.800,00
	Pemerintahan Desa di Kecamatan Muncang	**543.248.644,00**	**543.248.644,00**	**100**	**541.424.600,00**
1	Pasireurih	49.347.387,00	49.347.387,00	100	49.211.800,00
2	Ciminyak	54.261.387,00	54.261.387,00	100	54.258.800,00
3	Muncang	46.622.387,00	46.622.387,00	100	46.464.800,00
4	Leuwicoo	44.314.387,00	44.314.387,00	100	44.148.800,00
5	Sindangwangi	43.336.387,00	43.336.387,00	100	43.165.800,00
6	Cikarang	44.849.387,00	44.849.387,00	100	44.681.800,00

TRANSFER BAGI HASIL PAJAK
PEMERINTAH KABUPATEN LEBAK KEPADA PEMERINTAH DESA
TAHUN ANGGARAN 2023 DAN 2022

NO	URAIAN	TAHUN 2023		%	TAHUN 2022
		ANGGARAN (Rp)	REALISASI (Rp)		REALISASI (RP)
1	2	3	4	5	6
7	Sukanagara	44.202.387,00	44.202.387,00	100	44.035.800,00
8	Pasirnangka	45.478.387,00	45.478.387,00	100	45.318.800,00
9	Jagaraksa	42.713.387,00	42.713.387,00	100	42.536.800,00
10	Tanjungwangi	43.363.387,00	43.363.387,00	100	43.193.800,00
11	Mekarwangi	43.225.387,00	43.225.387,00	100	43.051.800,00
12	Girijagabaya	41.534.387,00	41.534.387,00	100	41.355.800,00
	Pemerintahan Desa di Kecamatan Leuwidamar	**629.413.644,00**	**629.413.644,00**	**100**	**627.096.600,00**
1	Kanekes	34.217.387,00	34.217.387,00	100	34.004.800,00
2	Cisimeut	58.283.387,00	58.283.387,00	100	58.231.800,00
3	Cibungur	65.745.387,00	65.745.387,00	100	65.424.800,00
4	Leuwidamar	57.525.387,00	57.525.387,00	100	57.434.800,00
5	Lebakparahiang	54.776.387,00	54.776.387,00	100	54.492.800,00
6	Sangkanwangi	53.171.387,00	53.171.387,00	100	53.050.800,00
7	Nayagati	55.109.387,00	55.109.387,00	100	54.913.800,00
8	Bojongmenteng	53.685.387,00	53.685.387,00	100	53.473.800,00
9	Margawangi	45.011.387,00	45.011.387,00	100	44.848.800,00
10	Wantisari	46.495.387,00	46.495.387,00	100	46.201.800,00
11	Jalupangmulya	52.252.387,00	52.252.387,00	100	52.014.800,00
12	Cisimeut Raya	53.140.387,00	53.140.387,00	100	53.003.800,00
	Pemerintahan Desa di Kecamatan Bojongmanik	**452.039.483,00**	**452.039.483,00**	**100**	**449.727.200,00**
1	Bojongmanik	50.962.387,00	50.962.387,00	100	49.983.800,00
2	Harjawana	52.917.387,00	52.917.387,00	100	52.774.800,00
3	Kadurahayu	46.129.387,00	46.129.387,00	100	45.971.800,00
4	Cimayang	57.564.387,00	57.564.387,00	100	57.486.800,00
5	Parakanbeusi	56.645.387,00	56.645.387,00	100	56.353.800,00
6	Keboncau	48.004.387,00	48.004.387,00	100	47.878.800,00
7	Mekarmanik	54.553.387,00	54.553.387,00	100	54.391.800,00
8	Mekar Rahayu	43.694.387,00	43.694.387,00	100	43.517.800,00
9	Pasirbitung	41.568.387,00	41.568.387,00	100	41.367.800,00
	Pemerintahan Desa di Kec. Gunungkencana	**607.956.644,00**	**607.956.644,00**	**100**	**610.352.600,00**
1	Gunungkencana	54.350.387,00	54.350.387,00	100	54.272.800,00
2	Cimanyangray	52.359.387,00	52.359.387,00	100	52.231.800,00

TRANSFER BAGI HASIL PAJAK
PEMERINTAH KABUPATEN LEBAK KEPADA PEMERINTAH DESA
TAHUN ANGGARAN 2023 DAN 2022

NO	URAIAN	TAHUN 2023		%	TAHUN 2022
		ANGGARAN (Rp)	REALISASI (Rp)		REALISASI (RP)
1	2	3	4	5	6
3	Gunungkendeng	46.024.387,00	46.024.387,00	100	45.928.800,00
4	Cisampang	49.211.387,00	49.211.387,00	100	49.068.800,00
5	Ciginggang	55.108.387,00	55.108.387,00	100	54.993.800,00
6	Ciakar	57.913.387,00	57.913.387,00	100	57.873.800,00
7	Cicaringin	53.946.387,00	53.946.387,00	100	53.625.800,00
8	Bulakan	46.202.387,00	46.202.387,00	100	46.046.800,00
9	Sukanegara	48.292.387,00	48.292.387,00	100	48.072.800,00
10	Bojongkoneng	49.322.387,00	49.322.387,00	100	49.147.800,00
11	Kramatjaya	50.185.387,00	50.185.387,00	100	54.210.800,00
12	Tanjungsari Indah	45.040.387,00	45.040.387,00	100	44.878.800,00
	Pemerintahan Desa di Kecamatan Banjarsari	**993.334.740,00**	**993.334.740,00**	**100**	**989.837.000,00**
1	Kerta	47.235.387,00	47.235.387,00	100	47.139.800,00
2	Bojongjuruh	52.063.387,00	52.063.387,00	100	51.949.800,00
3	Leuwiipuh	50.578.387,00	50.578.387,00	100	50.199.800,00
4	Lebakkeusik	46.907.387,00	46.907.387,00	100	46.745.800,00
5	Cilegongilir	54.138.387,00	54.138.387,00	100	54.018.800,00
6	Keusik	53.751.387,00	53.751.387,00	100	53.752.800,00
7	Cibaturkeusik	44.992.387,00	44.992.387,00	100	44.829.800,00
8	Kumpay	51.738.387,00	51.738.387,00	100	51.607.800,00
9	Jalupanggirang	49.508.387,00	49.508.387,00	100	49.337.800,00
10	Bendungan	52.243.387,00	52.243.387,00	100	51.828.800,00
11	Kertaraharja	53.888.387,00	53.888.387,00	100	53.516.800,00
12	Cisampih	51.241.387,00	51.241.387,00	100	51.108.800,00
13	Gunungsari	47.710.387,00	47.710.387,00	100	47.602.800,00
14	Tamansari	53.801.387,00	53.801.387,00	100	53.563.800,00
15	Cidahu	55.219.387,00	55.219.387,00	100	55.097.800,00
16	Ciruji	49.377.387,00	49.377.387,00	100	49.259.800,00
17	Kaduhauk	41.191.387,00	41.191.387,00	100	40.982.800,00
18	Labanjaya	46.252.387,00	46.252.387,00	100	46.095.800,00
19	Umbuljaya	50.751.387,00	50.751.387,00	100	50.637.800,00
20	Kertarahayu	40.744.387,00	40.744.387,00	100	40.559.800,00
	Pemerintahan Desa di Kecamatan Cileles	**672.968.644,00**	**672.968.644,00**	**100**	**672.115.600,00**

TRANSFER BAGI HASIL PAJAK
PEMERINTAH KABUPATEN LEBAK KEPADA PEMERINTAH DESA
TAHUN ANGGARAN 2023 DAN 2022

NO	URAIAN	TAHUN 2023		%	TAHUN 2022
		ANGGARAN (Rp)	REALISASI (Rp)		REALISASI (RP)
1	2	3	4	5	6
1	Pasindangan	53.003.387,00	53.003.387,00	100	52.901.800,00
2	Parungkujang	65.466.387,00	65.466.387,00	100	65.458.800,00
3	Cileles	57.868.387,00	57.868.387,00	100	57.812.800,00
4	Cikareo	52.537.387,00	52.537.387,00	100	52.706.800,00
5	Cipadang	59.708.387,00	59.708.387,00	100	59.614.800,00
6	Gumuruh	58.714.387,00	58.714.387,00	100	58.651.800,00
7	Prabugantungan	52.782.387,00	52.782.387,00	100	52.664.800,00
8	Daroyon	46.834.387,00	46.834.387,00	100	46.680.800,00
9	Margamulya	56.412.387,00	56.412.387,00	100	56.302.800,00
10	Mekarjaya	57.357.387,00	57.357.387,00	100	57.252.800,00
11	Kujangsari	54.392.387,00	54.392.387,00	100	54.274.800,00
12	Banjarsari	57.891.387,00	57.891.387,00	100	57.792.800,00
	Pemerintahan Desa di Kecamatan Cimarga	**862.222.579,00**	**862.222.579,00**	**100**	**852.192.600,00**
1	Sarageni	51.559.387,00	51.559.387,00	100	51.356.800,00
2	Gununganten	50.413.387,00	50.413.387,00	100	53.556.800,00
3	Sudamanik	51.998.387,00	51.998.387,00	100	55.926.800,00
4	Tambak	53.862.387,00	53.862.387,00	100	47.440.800,00
5	Cimarga	47.456.387,00	47.456.387,00	100	58.585.800,00
6	Karyajaya	56.034.387,00	56.034.387,00	100	47.567.800,00
7	Margajaya	41.679.387,00	41.679.387,00	100	58.950.800,00
8	Jayamanik	52.367.387,00	52.367.387,00	100	52.238.800,00
9	Margaluyu	42.835.387,00	42.835.387,00	100	42.667.800,00
10	Margatirta	42.949.387,00	42.949.387,00	100	51.835.800,00
11	Intenjaya	54.615.387,00	54.615.387,00	100	48.407.800,00
12	Mekarjaya	59.115.387,00	59.115.387,00	100	55.509.800,00
13	Jayasari	58.873.387,00	58.873.387,00	100	50.275.800,00
14	Girimukti	55.573.387,00	55.573.387,00	100	41.498.800,00
15	Sangkanmanik	48.614.387,00	48.614.387,00	100	47.322.800,00
16	Sangiangjaya	47.801.387,00	47.801.387,00	100	42.769.800,00
17	Mekarmulya	46.473.387,00	46.473.387,00	100	46.279.800,00
	Pemerintahan Desa di Kecamatan Sajira	**817.570.805,00**	**817.570.805,00**	**100**	**817.832.000,00**
1	Maraya	49.187.387,00	49.187.387,00	100	49.044.800,00

TRANSFER BAGI HASIL PAJAK
PEMERINTAH KABUPATEN LEBAK KEPADA PEMERINTAH DESA
TAHUN ANGGARAN 2023 DAN 2022

NO	URAIAN	TAHUN 2023		%	TAHUN 2022
		ANGGARAN (Rp)	REALISASI (Rp)		REALISASI (RP)
1	2	3	4	5	6
2	Sajira	47.358.387,00	47.358.387,00	100	50.060.800,00
3	Sukarame	57.398.387,00	57.398.387,00	100	55.955.800,00
4	Calungbungur	57.299.387,00	57.299.387,00	100	56.972.800,00
5	Parungsari	53.048.387,00	53.048.387,00	100	52.731.800,00
6	Sindangsari	56.526.387,00	56.526.387,00	100	56.548.800,00
7	Mekarsari	70.257.387,00	70.257.387,00	100	70.429.800,00
8	Sukamarga	58.006.387,00	58.006.387,00	100	58.243.800,00
9	Pajagan	63.349.387,00	63.349.387,00	100	62.699.800,00
10	Sukajaya	46.247.387,00	46.247.387,00	100	48.102.800,00
11	Sajira Mekar	52.594.387,00	52.594.387,00	100	52.481.800,00
12	Paja	49.967.387,00	49.967.387,00	100	50.232.800,00
13	Margaluyu	49.022.387,00	49.022.387,00	100	48.797.800,00
14	Bungurmekar	50.576.387,00	50.576.387,00	100	49.505.800,00
15	Ciuyah	56.731.387,00	56.731.387,00	100	56.022.800,00
	Pemerintahan Desa di Kecamatan Maja	**1.621.734.528,00**	**1.621.734.528,00**	100	**1.573.982.200,00**
1	Tanjungsari	55.029.387,00	55.029.387,00	100	54.640.800,00
2	Maja	81.069.387,00	81.069.387,00	100	80.882.800,00
3	Sangiang	65.811.387,00	65.811.387,00	100	69.145.800,00
4	Binong	72.263.387,00	72.263.387,00	100	72.091.800,00
5	Gubugan Cibeureum	53.232.387,00	53.232.387,00	100	52.221.800,00
6	Mekarsari	80.377.387,00	80.377.387,00	100	91.856.800,00
7	Padasuka	80.479.387,00	80.479.387,00	100	79.724.800,00
8	Curugbadak	343.910.387,00	343.910.387,00	100	324.245.800,00
9	Sindangmulya	69.719.387,00	69.719.387,00	100	69.284.800,00
10	Cilangkap	55.275.387,00	55.275.387,00	100	66.694.800,00
11	Pasirkembang	350.466.497,00	350.466.497,00	100	341.624.800,00
12	Pasirkecapi	54.360.387,00	54.360.387,00	100	53.026.800,00
13	Buyut Mekar	64.011.387,00	64.011.387,00	100	63.511.800,00
14	Maja Baru	195.728.387,00	195.728.387,00	100	155.028.800,00
	Pemerintahan Desa di Kecamatan Rangkasbitung	**741.272.257,00**	**741.272.257,00**	**100**	**727.128.800,00**
1	Pasirtanjung	56.458.387,00	56.458.387,00	100	55.370.800,00
2	Citeras	70.255.387,00	70.255.387,00	100	68.278.800,00

TRANSFER BAGI HASIL PAJAK
PEMERINTAH KABUPATEN LEBAK KEPADA PEMERINTAH DESA
TAHUN ANGGARAN 2023 DAN 2022

NO	URAIAN	TAHUN 2023		%	TAHUN 2022
		ANGGARAN (Rp)	REALISASI (Rp)		REALISASI (RP)
1	2	3	4	5	6
3	Nameng	68.511.387,00	68.511.387,00	100	66.822.800,00
4	Kolelet Wetan	47.352.387,00	47.352.387,00	100	47.127.800,00
5	Jatimulya	64.122.387,00	64.122.387,00	100	64.349.800,00
6	Mekarsari	69.398.387,00	69.398.387,00	100	68.173.800,00
7	Pabuaran	42.652.387,00	42.652.387,00	100	45.578.800,00
8	Rangkasbitung Timur	118.993.387,00	118.993.387,00	100	112.046.800,00
9	Sukamanah	58.891.387,00	58.891.387,00	100	57.482.800,00
10	Cimangeunteung	59.704.387,00	59.704.387,00	100	58.928.800,00
11	Narimbang Mulia	84.932.387,00	84.932.387,00	100	82.967.800,00
	Pemerintahan Desa di Kec. Warunggunung	**634.718.644,00**	**634.718.644,00**	**100**	**633.373.600,00**
1	Sukarendah	68.108.387,00	68.108.387,00	100	65.654.800,00
2	Warunggunung	53.105.387,00	53.105.387,00	100	51.914.800,00
3	Cibuah	46.204.387,00	46.204.387,00	100	48.319.800,00
4	Pasir Tangkil	63.341.387,00	63.341.387,00	100	62.824.800,00
5	Baros	46.339.387,00	46.339.387,00	100	45.907.800,00
6	Banjarsari	40.976.387,00	40.976.387,00	100	43.933.800,00
7	Padasuka	54.915.387,00	54.915.387,00	100	54.347.800,00
8	Sukaraja	46.361.387,00	46.361.387,00	100	46.102.800,00
9	Jagabaya	47.130.387,00	47.130.387,00	100	47.269.800,00
10	Selaraja	68.063.387,00	68.063.387,00	100	67.338.800,00
11	Cempaka	48.812.387,00	48.812.387,00	100	48.551.800,00
12	Sindangsari	51.360.387,00	51.360.387,00	100	51.206.800,00
	Pemerintahan Desa di Kecamatan Cijaku	**525.808.870,00**	**525.808.870,00**	**100**	**524.472.000,00**
1	Mekarjaya	42.604.387,00	42.604.387,00	100	42.430.800,00
2	Cipalabuh	60.339.387,00	60.339.387,00	100	60.251.800,00
3	Cijaku	53.747.387,00	53.747.387,00	100	53.525.800,00
4	Cibeureum	50.933.387,00	50.933.387,00	100	50.798.800,00
5	Ciapus	62.816.387,00	62.816.387,00	100	62.765.800,00
6	Kandangsapi	60.622.387,00	60.622.387,00	100	60.555.800,00
7	Cihujan	50.759.387,00	50.759.387,00	100	50.616.800,00
8	Cimenga	48.140.387,00	48.140.387,00	100	48.304.800,00
9	Kapunduhan	45.858.387,00	45.858.387,00	100	45.672.800,00

TRANSFER BAGI HASIL PAJAK
PEMERINTAH KABUPATEN LEBAK KEPADA PEMERINTAH DESA
TAHUN ANGGARAN 2023 DAN 2022

NO	URAIAN	TAHUN 2023		%	TAHUN 2022
		ANGGARAN (Rp)	REALISASI (Rp)		REALISASI (RP)
1	2	3	4	5	6
10	Sukasenang	49.987.387,00	49.987.387,00	100	49.548.800,00
	Pemerintahan Desa di Kecamatan Cikulur	**653.678.031,00**	**653.678.031,00**	**100**	**651.595.400,00**
1	Anggalan	46.823.387,00	46.823.387,00	100	46.651.800,00
2	Muncangkopong	53.531.387,00	53.531.387,00	100	53.380.800,00
3	Sukaharja	43.665.387,00	43.665.387,00	100	43.460.800,00
4	Tamanjaya	45.357.387,00	45.357.387,00	100	45.192.800,00
5	Cigoong Utara	47.612.387,00	47.612.387,00	100	47.515.800,00
6	Muaradua	54.823.387,00	54.823.387,00	100	54.628.800,00
7	Cikulur	48.730.387,00	48.730.387,00	100	48.748.800,00
8	Curugpanjang	64.687.387,00	64.687.387,00	100	64.627.800,00
9	Cigoong Selatan	48.201.387,00	48.201.387,00	100	48.040.800,00
10	Sumurbandung	62.501.387,00	62.501.387,00	100	62.140.800,00
11	Parage	43.147.387,00	43.147.387,00	100	42.970.800,00
12	Sukadaya	50.301.387,00	50.301.387,00	100	50.098.800,00
13	Pasirgintung	44.295.387,00	44.295.387,00	100	44.136.800,00
	Pemerintahan Desa di Kecamatan Cibadak	**786.373.805,00**	**786.373.805,00**	**100**	**778.288.000,00**
1	Tambakbaya	55.174.387,00	55.174.387,00	100	55.088.800,00
2	Kaduagung Timur	65.986.387,00	65.986.387,00	100	64.476.800,00
3	Panancangan	53.835.387,00	53.835.387,00	100	53.381.800,00
4	Cibadak	47.644.387,00	47.644.387,00	100	47.309.800,00
5	Asem	47.334.387,00	47.334.387,00	100	47.176.800,00
6	Cisangu	43.952.387,00	43.952.387,00	100	43.375.800,00
7	Kaduagung Barat	64.229.387,00	64.229.387,00	100	63.927.800,00
8	Bojongcae	47.091.387,00	47.091.387,00	100	46.997.800,00
9	Malabar	42.463.387,00	42.463.387,00	100	42.191.800,00
10	Pasar Keong	49.100.387,00	49.100.387,00	100	49.448.800,00
11	Bojong Leles	56.436.387,00	56.436.387,00	100	53.702.800,00
12	Cimenteng Jaya	40.210.387,00	40.210.387,00	100	40.033.800,00
13	Mekar Agung	56.017.387,00	56.017.387,00	100	55.783.800,00
14	Asem Margaluyu	48.465.387,00	48.465.387,00	100	48.326.800,00
15	Kaduagung Tengah	68.432.387,00	68.432.387,00	100	67.064.800,00
	Pemerintahan Desa di Kecamatan Cibeber	**1.084.173.514,00**	**1.084.173.514,00**	**100**	**1.091.269.600,00**

TRANSFER BAGI HASIL PAJAK
PEMERINTAH KABUPATEN LEBAK KEPADA PEMERINTAH DESA
TAHUN ANGGARAN 2023 DAN 2022

NO	URAIAN	TAHUN 2023		%	TAHUN 2022
		ANGGARAN (Rp)	REALISASI (Rp)		REALISASI (RP)
1	2	3	4	5	6
1	Cibeber	50.246.387,00	50.246.387,00	100	50.800.800,00
2	Citorek Tengah	50.642.387,00	50.642.387,00	100	50.663.800,00
3	Cisungsang	44.004.387,00	44.004.387,00	100	43.724.800,00
4	Kujangjaya	53.201.387,00	53.201.387,00	100	53.160.800,00
5	Kujangsari	40.666.387,00	40.666.387,00	100	40.483.800,00
6	Neglasari	64.978.387,00	64.978.387,00	100	72.246.800,00
7	Mekarsari	51.729.387,00	51.729.387,00	100	51.597.800,00
8	Cikotok	42.605.387,00	42.605.387,00	100	42.440.800,00
9	Sukamulya	53.561.387,00	53.561.387,00	100	53.403.800,00
10	Citorek Timur	44.629.387,00	44.629.387,00	100	44.465.800,00
11	Warungbanten	57.620.387,00	57.620.387,00	100	57.521.800,00
12	Hegarmanah	58.316.387,00	58.316.387,00	100	58.019.800,00
13	Situmulya	43.873.387,00	43.873.387,00	100	43.748.800,00
14	Citorek Kidul	46.884.387,00	46.884.387,00	100	46.690.800,00
15	Cikadu	54.246.387,00	54.246.387,00	100	54.138.800,00
16	Sirnagalih	45.228.387,00	45.228.387,00	100	45.067.800,00
17	Cihambali	47.154.387,00	47.154.387,00	100	46.991.800,00
18	Citorek Barat	51.642.387,00	51.642.387,00	100	52.851.800,00
19	Gunungwangun	43.796.387,00	43.796.387,00	100	43.264.800,00
20	Wanasari	51.355.387,00	51.355.387,00	100	51.209.800,00
21	Citorek Sabrang	42.258.387,00	42.258.387,00	100	42.080.800,00
22	Ciherang	45.532.387,00	45.532.387,00	100	46.693.800,00
	Pemerintahan Desa di Kecamatan Cilograng	**543.265.870,00**	**543.265.870,00**	**100**	**546.681.000,00**
1	Cilograng	49.300.387,00	49.300.387,00	100	52.431.800,00
2	Cibareno	49.039.387,00	49.039.387,00	100	48.776.800,00
3	Cikamunding	53.996.387,00	53.996.387,00	100	53.872.800,00
4	Cijengkol	69.156.387,00	69.156.387,00	100	69.073.800,00
5	Pasirbungur	50.904.387,00	50.904.387,00	100	50.676.800,00
6	Lebaktipar	65.814.387,00	65.814.387,00	100	65.770.800,00
7	Cikatomas	58.065.387,00	58.065.387,00	100	59.294.800,00
8	Girimukti	43.677.387,00	43.677.387,00	100	43.508.800,00
9	Cireundeu	55.595.387,00	55.595.387,00	100	55.581.800,00

TRANSFER BAGI HASIL PAJAK
PEMERINTAH KABUPATEN LEBAK KEPADA PEMERINTAH DESA
TAHUN ANGGARAN 2023 DAN 2022

NO	URAIAN	TAHUN 2023		%	TAHUN 2022
		ANGGARAN (Rp)	REALISASI (Rp)		REALISASI (RP)
1	2	3	4	5	6
10	Gunungbatu	47.716.387,00	47.716.387,00	100	47.692.800,00
	Pemerintahan Desa di Kecamatan Wanasalam	**673.770.031,00**	**673.770.031,00**	**100**	**679.213.400,00**
1	Wanasalam	59.701.387,00	59.701.387,00	100	65.023.800,00
2	Bejod	57.678.387,00	57.678.387,00	100	57.574.800,00
3	Cilangkap	45.302.387,00	45.302.387,00	100	45.141.800,00
4	Cipeucang	47.435.387,00	47.435.387,00	100	47.284.800,00
5	Muara	59.436.387,00	59.436.387,00	100	59.774.800,00
6	Parungpanjang	55.478.387,00	55.478.387,00	100	55.333.800,00
7	Cikeusik	50.865.387,00	50.865.387,00	100	50.686.800,00
8	Katapang	43.016.387,00	43.016.387,00	100	42.844.800,00
9	Cisarap	53.673.387,00	53.673.387,00	100	55.104.800,00
10	Sukatani	54.088.387,00	54.088.387,00	100	53.779.800,00
11	Cipedang	51.869.387,00	51.869.387,00	100	51.738.800,00
12	Parungsari	52.491.387,00	52.491.387,00	100	52.363.800,00
13	Karangpamindangan	42.733.387,00	42.733.387,00	100	42.560.800,00
	Pemerintahan Desa di Kecamatan Sobang	**454.018.870,00**	**454.018.870,00**	**100**	**449.566.000,00**
1	Ciparasi	46.075.387,00	46.075.387,00	100	46.268.800,00
2	Sobang	44.752.387,00	44.752.387,00	100	40.905.800,00
3	Sukajaya	44.308.387,00	44.308.387,00	100	43.188.800,00
4	Sindanglaya	45.563.387,00	45.563.387,00	100	48.561.800,00
5	Sukamaju	47.580.387,00	47.580.387,00	100	52.143.800,00
6	Hariang	45.512.387,00	45.512.387,00	100	44.072.800,00
7	Majasari	45.557.387,00	45.557.387,00	100	44.250.800,00
8	Sinar Jaya	46.643.387,00	46.643.387,00	100	48.483.800,00
9	Cirompang	43.592.387,00	43.592.387,00	100	41.824.800,00
10	Sukaresmi	44.433.387,00	44.433.387,00	100	39.864.800,00
	Pemerintahan Desa di Kecamatan Curugbitung	**715.600.870,00**	**715.600.870,00**	**100**	**708.992.000,00**
1	Guradog	104.347.387,00	104.347.387,00	100	104.541.800,00
2	Curugbitung	69.830.387,00	69.830.387,00	100	69.499.800,00
3	Candi	63.606.387,00	63.606.387,00	100	63.480.800,00
4	Mayak	62.742.387,00	62.742.387,00	100	62.400.800,00
5	Cipining	64.920.387,00	64.920.387,00	100	64.072.800,00

TRANSFER BAGI HASIL PAJAK
PEMERINTAH KABUPATEN LEBAK KEPADA PEMERINTAH DESA
TAHUN ANGGARAN 2023 DAN 2022

NO	URAIAN	TAHUN 2023		%	TAHUN 2022
		ANGGARAN (Rp)	REALISASI (Rp)		REALISASI (RP)
1	2	3	4	5	6
6	Cilayang	92.501.387,00	92.501.387,00	100	92.319.800,00
7	Ciburuy	83.039.387,00	83.039.387,00	100	81.031.800,00
8	Sekarwangi	59.696.387,00	59.696.387,00	100	57.521.800,00
9	Cidadap	59.578.387,00	59.578.387,00	100	59.314.800,00
10	Lebakasih	55.338.387,00	55.338.387,00	100	54.807.800,00
	Pemerintahan Desa di Kecamatan Kalanganyar	**384.784.709,00**	**384.784.709,00**	**100**	**381.827.600,00**
1	Kalanganyar	44.479.387,00	44.479.387,00	100	43.524.800,00
2	Pasirkupa	54.172.387,00	54.172.387,00	100	54.064.800,00
3	Cilangkap	61.586.387,00	61.586.387,00	100	61.019.800,00
4	Aweh	63.693.387,00	63.693.387,00	100	62.383.800,00
5	Sangiangtanjung	53.060.387,00	53.060.387,00	100	52.674.800,00
6	Sukamekarsari	56.948.387,00	56.948.387,00	100	57.576.800,00
7	Cikatapis	50.844.387,00	50.844.387,00	100	50.582.800,00
	Pemerintahan Desa di Kecamatan Lebakgedong	**290.944.322,00**	**290.944.322,00**	**100**	**290.104.800,00**
1	Banjaririgasi	49.756.387,00	49.756.387,00	100	49.604.800,00
2	Ciladaeun	44.761.387,00	44.761.387,00	100	44.597.800,00
3	Lebakgedong	51.623.387,00	51.623.387,00	100	51.494.800,00
4	Banjarsari	46.215.387,00	46.215.387,00	100	46.056.800,00
5	Lebaksitu	51.421.387,00	51.421.387,00	100	51.320.800,00
6	Lebaksangka	47.166.387,00	47.166.387,00	100	47.029.800,00
	Pemerintahan Desa di Kecamatan Cihara	**533.932.483,00**	**533.932.483,00**	**100**	**532.997.200,00**
1	Panyaungan	60.520.387,00	60.520.387,00	100	60.385.800,00
2	Cihara	55.925.387,00	55.925.387,00	100	55.683.800,00
3	Ciparahu	56.697.387,00	56.697.387,00	100	56.401.800,00
4	Pondokpanjang	77.591.387,00	77.591.387,00	100	78.031.800,00
5	Citeupuseun	56.901.387,00	56.901.387,00	100	56.920.800,00
6	Lebakpeundeuy	62.212.387,00	62.212.387,00	100	62.113.800,00
7	Mekarsari	72.983.387,00	72.983.387,00	100	72.950.800,00
8	Karangkamulyan	43.266.387,00	43.266.387,00	100	42.822.800,00
9	Barunai	47.834.387,00	47.834.387,00	100	47.685.800,00
	Pemerintahan Desa di Kecamatan Cirinten	**520.977.870,00**	**520.977.870,00**	**100**	**519.395.000,00**

TRANSFER BAGI HASIL PAJAK
PEMERINTAH KABUPATEN LEBAK KEPADA PEMERINTAH DESA
TAHUN ANGGARAN 2023 DAN 2022

NO	URAIAN	TAHUN 2023		%	TAHUN 2022
		ANGGARAN (Rp)	REALISASI (Rp)		REALISASI (RP)
1	2	3	4	5	6
1	Datarcae	50.178.387,00	50.178.387,00	100	50.056.800,00
2	Cirinten	65.885.387,00	65.885.387,00	100	65.475.800,00
3	Karangnunggal	44.921.387,00	44.921.387,00	100	44.764.800,00
4	Kadudamas	54.143.387,00	54.143.387,00	100	54.044.800,00
5	Badur	56.868.387,00	56.868.387,00	100	56.782.800,00
6	Parakanlima	53.101.387,00	53.101.387,00	100	52.977.800,00
7	Nanggerang	47.043.387,00	47.043.387,00	100	46.889.800,00
8	Cempaka	52.053.387,00	52.053.387,00	100	51.904.800,00
9	Karoya	50.056.387,00	50.056.387,00	100	49.925.800,00
10	Cibarani	46.726.387,00	46.726.387,00	100	46.571.800,00
	Pemerintahan Desa di Kecamatan Cigemblong	**464.660.483,00**	**464.660.483,00**	**100**	**463.916.210,00**
1	Peucangpari	62.329.387,00	62.329.387,00	100	62.671.800,00
2	Cibungur	47.260.387,00	47.260.387,00	100	47.108.800,00
3	Mugijaya	48.609.387,00	48.609.387,00	100	48.464.800,00
4	Cikate	46.435.387,00	46.435.387,00	100	46.279.800,00
5	Cigemblong	55.705.387,00	55.705.387,00	100	55.589.800,00
6	Cikadongdong	60.421.387,00	60.421.387,00	100	60.329.800,00
7	Cikaret	54.321.387,00	54.321.387,00	100	54.216.800,00
8	Wangunjaya	37.625.387,00	37.625.387,00	100	37.431.810,00
9	Cikaratuan	51.952.387,00	51.952.387,00	100	51.822.800,00
JUMLAH		**19.389.852.690,00**	**19.389.852.690,00**	**100**	**19.269.390.010,00**

Rincian Belanja Bagi Hasil Retribusi Daerah Kepada Pemerintahan Kabupaten/Kota dan Desa dapat dilihat pada tabel 5.31 sebagai berikut:

Tabel 5.31
TRANSFER BAGI HASIL RETRIBUSI
PEMERINTAH KABUPATEN LEBAK KEPADA PEMERINTAH DESA
TAHUN ANGGARAN 2023 DAN 2022

NO	URAIAN	TAHUN 2023		%	TAHUN 2022
		ANGGARAN (Rp)	REALISASI (Rp)		REALISASI (Rp)
1	2	3	4	5	6
	Pemerintahan Desa di Kecamatan Malingping	**102.976.438,00**	**102.976.438,00**	**100**	**69.938.710,00**
1	Cilangkahan	6.275.317,00	6.275.317,00	100	4.249.265,00
2	Pagelaran	9.531.317,00	9.531.317,00	100	6.518.265,00
3	Sukaraja	7.489.317,00	7.489.317,00	100	5.140.265,00
4	Malingping Utara	6.877.317,00	6.877.317,00	100	4.694.265,00
5	Bolang	8.499.317,00	8.499.317,00	100	5.801.265,00
6	Cipeundeuy	7.953.317,00	7.953.317,00	100	5.418.265,00
7	Rahong	5.600.317,00	5.600.317,00	100	3.803.265,00
8	Kadujajar	8.110.317,00	8.110.317,00	100	5.639.265,00
9	Kersaratu	7.879.317,00	7.879.317,00	100	5.405.265,00
10	Malingping Selatan	7.231.317,00	7.231.317,00	100	4.916.265,00
11	Sumberwaras	6.755.317,00	6.755.317,00	100	4.157.265,00
12	Sukamanah	9.312.317,00	9.312.317,00	100	6.338.265,00
13	Senanghati	5.896.317,00	5.896.317,00	100	4.050.265,00
14	Sangiang	5.565.317,00	5.565.317,00	100	3.807.265,00
	Pemerintahan Desa di Kecamatan Panggarangan	**74.959.487,00**	**74.959.487,00**	**100**	**51.047.915,00**
1	Panggarangan	7.085.317,00	7.085.317,00	100	4.856.265,00
2	Jatake	6.723.317,00	6.723.317,00	100	4.607.265,00
3	Sogong	7.086.317,00	7.086.317,00	100	4.900.265,00
4	Cimandiri	7.057.317,00	7.057.317,00	100	4.837.265,00
5	Gununggede	7.529.317,00	7.529.317,00	100	4.374.265,00
6	Situregen	6.983.317,00	6.983.317,00	100	4.736.265,00
7	Mekarjaya	7.429.317,00	7.429.317,00	100	5.293.265,00
8	Sindangratu	7.647.317,00	7.647.317,00	100	5.250.265,00
9	Hegarmanah	4.932.317,00	4.932.317,00	100	3.342.265,00
10	Sukajadi	5.964.317,00	5.964.317,00	100	4.384.265,00
11	Cibarengkok	6.521.317,00	6.521.317,00	100	4.466.265,00
	Pemerintahan Desa di Kecamatan Bayah	**94.934.487,00**	**94.934.487,00**	**100**	**64.711.915,00**
1	Bayah Barat	8.942.317,00	8.942.317,00	100	6.137.265,00
2	Sawarna	11.096.317,00	11.096.317,00	100	7.561.265,00
3	Cidikit	9.337.317,00	9.337.317,00	100	6.379.265,00

TRANSFER BAGI HASIL RETRIBUSI
PEMERINTAH KABUPATEN LEBAK KEPADA PEMERINTAH DESA
TAHUN ANGGARAN 2023 DAN 2022

NO	URAIAN	TAHUN 2023		%	TAHUN 2022
		ANGGARAN (Rp)	REALISASI (Rp)		REALISASI (Rp)
1	2	3	4	5	6
4	Suwakan	8.775.317,00	8.775.317,00	100	6.004.265,00
5	Cimancak	7.128.317,00	7.128.317,00	100	4.869.265,00
6	Darmasari	9.347.317,00	9.347.317,00	100	6.402.265,00
7	Bayah Timur	6.832.317,00	6.832.317,00	100	4.650.265,00
8	Cisuren	7.170.317,00	7.170.317,00	100	4.895.265,00
9	Pasirgombong	5.645.317,00	5.645.317,00	100	3.838.265,00
10	Sawarna Timur	8.923.317,00	8.923.317,00	100	5.973.265,00
11	Pamubulan	11.736.317,00	11.736.317,00	100	8.001.265,00
	Pemerintahan Desa di Kecamatan Cipanas	**80.929.438,00**	**80.929.438,00**	**100**	**55.172.710,00**
1	Cipanas	5.595.317,00	5.595.317,00	100	3.806.265,00
2	Girilaya	5.295.317,00	5.295.317,00	100	3.623.265,00
3	Malangsari	5.363.317,00	5.363.317,00	100	3.667.265,00
4	Bintangresmi	5.730.317,00	5.730.317,00	100	3.897.265,00
5	Talagahiyang	5.076.317,00	5.076.317,00	100	3.388.265,00
6	Luhurjaya	6.405.317,00	6.405.317,00	100	4.387.265,00
7	Haurgajrug	7.881.317,00	7.881.317,00	100	5.397.265,00
8	Giriharja	5.789.317,00	5.789.317,00	100	4.196.265,00
9	Sukasari	6.984.317,00	6.984.317,00	100	4.466.265,00
10	Jayapura	5.303.317,00	5.303.317,00	100	3.630.265,00
11	Sipayung	5.810.317,00	5.810.317,00	100	3.979.265,00
12	Bintangsari	5.059.317,00	5.059.317,00	100	3.458.265,00
13	Pasirhaur	5.194.317,00	5.194.317,00	100	3.553.265,00
14	Harumsari	5.441.317,00	5.441.317,00	100	3.722.265,00
	Pemerintahan Desa di Kecamatan Muncang	**60.414.804,00**	**60.414.804,00**	**100**	**41.321.180,00**
1	Pasireurih	5.488.317,00	5.488.317,00	100	3.756.265,00
2	Ciminyak	6.034.317,00	6.034.317,00	100	4.141.265,00
3	Muncang	5.185.317,00	5.185.317,00	100	3.546.265,00
4	Leuwicoo	4.928.317,00	4.928.317,00	100	3.369.265,00
5	Sindangwangi	4.819.317,00	4.819.317,00	100	3.294.265,00
6	Cikarang	4.987.317,00	4.987.317,00	100	3.410.265,00
7	Sukanagara	4.915.317,00	4.915.317,00	100	3.361.265,00
8	Pasirnangka	5.057.317,00	5.057.317,00	100	3.458.265,00

TRANSFER BAGI HASIL RETRIBUSI
PEMERINTAH KABUPATEN LEBAK KEPADA PEMERINTAH DESA
TAHUN ANGGARAN 2023 DAN 2022

NO	URAIAN	TAHUN 2023		%	TAHUN 2022
		ANGGARAN (Rp)	REALISASI (Rp)		REALISASI (Rp)
1	2	3	4	5	6
9	Jagaraksa	4.750.317,00	4.750.317,00	100	3.246.265,00
10	Tanjungwangi	4.822.317,00	4.822.317,00	100	3.296.265,00
11	Mekarwangi	4.807.317,00	4.807.317,00	100	3.285.265,00
12	Girijagabaya	4.619.317,00	4.619.317,00	100	3.156.265,00
	Pemerintahan Desa di Kecamatan Leuwidamar	**69.994.804,00**	**69.994.804,00**	**100**	**47.862.180,00**
1	Kanekes	3.805.317,00	3.805.317,00	100	2.595.265,00
2	Cisimeut	6.481.317,00	6.481.317,00	100	4.444.265,00
3	Cibungur	7.311.317,00	7.311.317,00	100	4.993.265,00
4	Leuwidamar	6.397.317,00	6.397.317,00	100	4.383.265,00
5	Lebakparahiang	6.091.317,00	6.091.317,00	100	4.159.265,00
6	Sangkanwangi	5.913.317,00	5.913.317,00	100	4.049.265,00
7	Nayagati	6.128.317,00	6.128.317,00	100	4.191.265,00
8	Bojongmenteng	5.970.317,00	5.970.317,00	100	4.081.265,00
9	Margawangi	5.005.317,00	5.005.317,00	100	3.423.265,00
10	Wantisari	5.170.317,00	5.170.317,00	100	3.526.265,00
11	Jalupangmulya	5.811.317,00	5.811.317,00	100	3.970.265,00
12	Cisimeut Raya	5.909.317,00	5.909.317,00	100	4.045.265,00
	Pemerintahan Desa di Kecamatan Bojongmanik	**50.271.853,00**	**50.271.853,00**	**100**	**34.324.385,00**
1	Bojongmanik	5.667.317,00	5.667.317,00	100	3.815.265,00
2	Harjawana	5.885.317,00	5.885.317,00	100	4.028.265,00
3	Kadurahayu	5.130.317,00	5.130.317,00	100	3.508.265,00
4	Cimayang	6.401.317,00	6.401.317,00	100	4.387.265,00
5	Parakanbeusi	6.299.317,00	6.299.317,00	100	4.301.265,00
6	Keboncau	5.338.317,00	5.338.317,00	100	3.654.265,00
7	Mekarmanik	6.067.317,00	6.067.317,00	100	4.151.265,00
8	Mekar Rahayu	4.859.317,00	4.859.317,00	100	3.321.265,00
9	Pasirbitung	4.623.317,00	4.623.317,00	100	3.157.265,00
	Pemerintahan Desa di Kec. Gunungkencana	**67.610.804,00**	**67.610.804,00**	**100**	**46.583.180,00**
1	Gunungkencana	6.044.317,00	6.044.317,00	100	4.142.265,00
2	Cimanyangray	5.823.317,00	5.823.317,00	100	3.986.265,00
3	Gunungkendeng	5.118.317,00	5.118.317,00	100	3.505.265,00
4	Cisampang	5.472.317,00	5.472.317,00	100	3.745.265,00

TRANSFER BAGI HASIL RETRIBUSI
PEMERINTAH KABUPATEN LEBAK KEPADA PEMERINTAH DESA
TAHUN ANGGARAN 2023 DAN 2022

NO	URAIAN	TAHUN 2023		%	TAHUN 2022
		ANGGARAN (Rp)	REALISASI (Rp)		REALISASI (Rp)
1	2	3	4	5	6
5	Ciginggang	6.128.317,00	6.128.317,00	100	4.197.265,00
6	Ciakar	6.440.317,00	6.440.317,00	100	4.417.265,00
7	Cicaringin	5.999.317,00	5.999.317,00	100	4.092.265,00
8	Bulakan	5.138.317,00	5.138.317,00	100	3.514.265,00
9	Sukanegara	5.370.317,00	5.370.317,00	100	3.669.265,00
10	Bojongkoneng	5.485.317,00	5.485.317,00	100	3.751.265,00
11	Kramatjaya	5.581.317,00	5.581.317,00	100	4.137.265,00
12	Tanjungsari Indah	5.009.317,00	5.009.317,00	100	3.425.265,00
	Pemerintahan Desa di Kecamatan Banjarsari	**110.470.340,00**	**110.470.340,00**	**100**	**75.543.300,00**
1	Kerta	5.253.317,00	5.253.317,00	100	3.597.265,00
2	Bojongjuruh	5.790.317,00	5.790.317,00	100	3.965.265,00
3	Leuwiipuh	5.624.317,00	5.624.317,00	100	3.831.265,00
4	Lebakkeusik	5.216.317,00	5.216.317,00	100	3.567.265,00
5	Cilegongilir	6.020.317,00	6.020.317,00	100	4.123.265,00
6	Keusik	5.977.317,00	5.977.317,00	100	4.102.265,00
7	Cibaturkeusik	5.003.317,00	5.003.317,00	100	3.421.265,00
8	Kumpay	5.754.317,00	5.754.317,00	100	3.938.265,00
9	Jalupanggirang	5.506.317,00	5.506.317,00	100	3.765.265,00
10	Bendungan	5.810.317,00	5.810.317,00	100	3.955.265,00
11	Kertaraharja	5.993.317,00	5.993.317,00	100	4.084.265,00
12	Cisampih	5.698.317,00	5.698.317,00	100	3.900.265,00
13	Gunungsari	5.306.317,00	5.306.317,00	100	3.633.265,00
14	Tamansari	5.983.317,00	5.983.317,00	100	4.088.265,00
15	Cidahu	6.141.317,00	6.141.317,00	100	4.205.265,00
16	Ciruji	5.491.317,00	5.491.317,00	100	3.759.265,00
17	Kaduhauk	4.581.317,00	4.581.317,00	100	3.128.265,00
18	Labanjaya	5.143.317,00	5.143.317,00	100	3.518.265,00
19	Umbuljaya	5.644.317,00	5.644.317,00	100	3.864.265,00
20	Kertarahayu	4.531.317,00	4.531.317,00	100	3.095.265,00
	Pemerintahan Desa di Kecamatan Cileles	**74.839.804,00**	**74.839.804,00**	**100**	**51.296.180,00**
1	Pasindangan	5.894.317,00	5.894.317,00	100	4.037.265,00
2	Parungkujang	7.280.317,00	7.280.317,00	100	4.996.265,00

TRANSFER BAGI HASIL RETRIBUSI
PEMERINTAH KABUPATEN LEBAK KEPADA PEMERINTAH DESA
TAHUN ANGGARAN 2023 DAN 2022

NO	URAIAN	TAHUN 2023		%	TAHUN 2022
		ANGGARAN (Rp)	REALISASI (Rp)		REALISASI (Rp)
1	2	3	4	5	6
3	Cileles	6.435.317,00	6.435.317,00	100	4.412.265,00
4	Cikareo	5.842.317,00	5.842.317,00	100	4.022.265,00
5	Cipadang	6.640.317,00	6.640.317,00	100	4.550.265,00
6	Gumuruh	6.529.317,00	6.529.317,00	100	4.476.265,00
7	Prabugantungan	5.870.317,00	5.870.317,00	100	4.019.265,00
8	Daroyon	5.208.317,00	5.208.317,00	100	3.562.265,00
9	Margamulya	6.273.317,00	6.273.317,00	100	4.297.265,00
10	Mekarjaya	6.378.317,00	6.378.317,00	100	4.369.265,00
11	Kujangsari	6.049.317,00	6.049.317,00	100	4.142.265,00
12	Banjarsari	6.438.317,00	6.438.317,00	100	4.411.265,00
	Pemerintahan Desa di Kecamatan Cimarga	**95.887.389,00**	**95.887.389,00**	**100**	**65.038.505,00**
1	Sarageni	5.734.317,00	5.734.317,00	100	3.919.265,00
2	Gununganten	5.606.317,00	5.606.317,00	100	4.087.265,00
3	Sudamanik	5.782.317,00	5.782.317,00	100	4.268.265,00
4	Tambak	5.990.317,00	5.990.317,00	100	3.620.265,00
5	Cimarga	5.277.317,00	5.277.317,00	100	4.471.265,00
6	Karyajaya	6.231.317,00	6.231.317,00	100	3.630.265,00
7	Margajaya	4.635.317,00	4.635.317,00	100	4.499.265,00
8	Jayamanik	5.823.317,00	5.823.317,00	100	3.987.265,00
9	Margaluyu	4.763.317,00	4.763.317,00	100	3.256.265,00
10	Margatirta	4.776.317,00	4.776.317,00	100	3.956.265,00
11	Intenjaya	6.074.317,00	6.074.317,00	100	3.694.265,00
12	Mekarjaya	6.574.317,00	6.574.317,00	100	4.236.265,00
13	Jayasari	6.547.317,00	6.547.317,00	100	3.837.265,00
14	Girimukti	6.180.317,00	6.180.317,00	100	3.167.265,00
15	Sangkanmanik	5.406.317,00	5.406.317,00	100	3.611.265,00
16	Sangiangjaya	5.316.317,00	5.316.317,00	100	3.264.265,00
17	Mekarmulya	5.168.317,00	5.168.317,00	100	3.532.265,00
	Pemerintahan Desa di Kecamatan Sajira	**90.922.755,00**	**90.922.755,00**	**100**	**62.416.975,00**
1	Maraya	5.470.317,00	5.470.317,00	100	3.743.265,00
2	Sajira	5.266.317,00	5.266.317,00	100	3.820.265,00
3	Sukarame	6.383.317,00	6.383.317,00	100	4.270.265,00

TRANSFER BAGI HASIL RETRIBUSI
PEMERINTAH KABUPATEN LEBAK KEPADA PEMERINTAH DESA
TAHUN ANGGARAN 2023 DAN 2022

NO	URAIAN	TAHUN 2023		%	TAHUN 2022
		ANGGARAN (Rp)	REALISASI (Rp)		REALISASI (Rp)
1	2	3	4	5	6
4	Calungbungur	6.372.317,00	6.372.317,00	100	4.348.265,00
5	Parungsari	5.899.317,00	5.899.317,00	100	4.024.265,00
6	Sindangsari	6.286.317,00	6.286.317,00	100	4.316.265,00
7	Mekarsari	7.813.317,00	7.813.317,00	100	5.375.265,00
8	Sukamarga	6.451.317,00	6.451.317,00	100	4.445.265,00
9	Pajagan	7.045.317,00	7.045.317,00	100	4.785.265,00
10	Sukajaya	5.143.317,00	5.143.317,00	100	3.671.265,00
11	Sajira Mekar	5.849.317,00	5.849.317,00	100	4.005.265,00
12	Paja	5.557.317,00	5.557.317,00	100	3.834.265,00
13	Margaluyu	5.451.317,00	5.451.317,00	100	3.724.265,00
14	Bungurmekar	5.624.317,00	5.624.317,00	100	3.778.265,00
15	Ciuyah	6.309.317,00	6.309.317,00	100	4.275.265,00
	Pemerintahan Desa di Kecamatan Maja	**180.351.358,00**	**180.351.358,00**	100	**120.127.710,00**
1	Tanjungsari	6.120.317,00	6.120.317,00	100	4.170.265,00
2	Maja	9.015.317,00	9.015.317,00	100	6.173.265,00
3	Sangiang	7.319.317,00	7.319.317,00	100	5.277.265,00
4	Binong	8.036.317,00	8.036.317,00	100	5.502.265,00
5	Gubugan Cibeureum	5.920.317,00	5.920.317,00	100	3.985.265,00
6	Mekarsari	8.939.317,00	8.939.317,00	100	7.010.265,00
7	Padasuka	8.950.317,00	8.950.317,00	100	6.084.265,00
8	Curugbadak	38.246.317,00	38.246.317,00	100	24.746.265,00
9	Sindangmulya	7.753.317,00	7.753.317,00	100	5.288.265,00
10	Cilangkap	6.147.317,00	6.147.317,00	100	5.090.265,00
11	Pasirkembang	38.972.237,00	38.972.237,00	100	26.073.265,00
12	Pasirkecapi	6.045.317,00	6.045.317,00	100	4.047.265,00
13	Buyut Mekar	7.118.317,00	7.118.317,00	100	4.847.265,00
14	Maja Baru	21.767.317,00	21.767.317,00	100	11.832.265,00
	Pemerintahan Desa di Kecamatan Rangkasbitung	**82.436.487,00**	**82.436.487,00**	**100**	**55.495.915,00**
1	Pasirtanjung	6.278.317,00	6.278.317,00	100	4.226.265,00
2	Citeras	7.813.317,00	7.813.317,00	100	5.211.265,00
3	Nameng	7.619.317,00	7.619.317,00	100	5.100.265,00
4	Kolelet Wetan	5.266.317,00	5.266.317,00	100	3.597.265,00

TRANSFER BAGI HASIL RETRIBUSI
PEMERINTAH KABUPATEN LEBAK KEPADA PEMERINTAH DESA
TAHUN ANGGARAN 2023 DAN 2022

NO	URAIAN	TAHUN 2023		%	TAHUN 2022
		ANGGARAN (Rp)	REALISASI (Rp)		REALISASI (Rp)
1	2	3	4	5	6
5	Jatimulya	7.131.317,00	7.131.317,00	100	4.911.265,00
6	Mekarsari	7.717.317,00	7.717.317,00	100	5.203.265,00
7	Pabuaran	4.743.317,00	4.743.317,00	100	3.478.265,00
8	Rangkasbitung Timur	13.233.317,00	13.233.317,00	100	8.551.265,00
9	Sukamanah	6.549.317,00	6.549.317,00	100	4.387.265,00
10	Cimangeunteung	6.639.317,00	6.639.317,00	100	4.497.265,00
11	Narimbang Mulia	9.445.317,00	9.445.317,00	100	6.332.265,00
	Pemerintahan Desa di Kec. Warunggunung	**70.588.804,00**	**70.588.804,00**	**100**	**48.340.180,00**
1	Sukarendah	7.574.317,00	7.574.317,00	100	5.011.265,00
2	Warunggunung	5.906.317,00	5.906.317,00	100	3.962.265,00
3	Cibuah	5.138.317,00	5.138.317,00	100	3.688.265,00
4	Pasir Tangkil	7.044.317,00	7.044.317,00	100	4.795.265,00
5	Baros	5.153.317,00	5.153.317,00	100	3.503.265,00
6	Banjarsari	4.557.317,00	4.557.317,00	100	3.353.265,00
7	Padasuka	6.107.317,00	6.107.317,00	100	4.148.265,00
8	Sukaraja	5.156.317,00	5.156.317,00	100	3.518.265,00
9	Jagabaya	5.241.317,00	5.241.317,00	100	3.607.265,00
10	Selaraja	7.569.317,00	7.569.317,00	100	5.139.265,00
11	Cempaka	5.428.317,00	5.428.317,00	100	3.705.265,00
12	Sindangsari	5.712.317,00	5.712.317,00	100	3.908.265,00
	Pemerintahan Desa di Kecamatan Cijaku	**58.476.170,00**	**58.476.170,00**	**100**	**40.027.650,00**
1	Mekarjaya	4.738.317,00	4.738.317,00	100	3.238.265,00
2	Cipalabuh	6.710.317,00	6.710.317,00	100	4.598.265,00
3	Cijaku	5.977.317,00	5.977.317,00	100	4.085.265,00
4	Cibeureum	5.664.317,00	5.664.317,00	100	3.877.265,00
5	Ciapus	6.985.317,00	6.985.317,00	100	4.790.265,00
6	Kandangsapi	6.742.317,00	6.742.317,00	100	4.621.265,00
7	Cihujan	5.645.317,00	5.645.317,00	100	3.863.265,00
8	Cimenga	5.353.317,00	5.353.317,00	100	3.686.265,00
9	Kapunduhan	5.100.317,00	5.100.317,00	100	3.486.265,00
10	Sukasenang	5.559.317,00	5.559.317,00	100	3.781.265,00
	Pemerintahan Desa di Kecamatan Cikulur	**72.697.121,00**	**72.697.121,00**	**100**	**49.728.445,00**

TRANSFER BAGI HASIL RETRIBUSI
PEMERINTAH KABUPATEN LEBAK KEPADA PEMERINTAH DESA
TAHUN ANGGARAN 2023 DAN 2022

NO	URAIAN	TAHUN 2023		%	TAHUN 2022
		ANGGARAN (Rp)	REALISASI (Rp)		REALISASI (Rp)
1	2	3	4	5	6
1	Anggalan	5.207.317,00	5.207.317,00	100	3.560.265,00
2	Muncangkopong	5.953.317,00	5.953.317,00	100	4.074.265,00
3	Sukaharja	4.856.317,00	4.856.317,00	100	3.317.265,00
4	Tamanjaya	5.044.317,00	5.044.317,00	100	3.449.265,00
5	Cigoong Utara	5.295.317,00	5.295.317,00	100	3.626.265,00
6	Muaradua	6.097.317,00	6.097.317,00	100	4.169.265,00
7	Cikulur	5.419.317,00	5.419.317,00	100	3.720.265,00
8	Curugpanjang	7.194.317,00	7.194.317,00	100	4.932.265,00
9	Cigoong Selatan	5.360.317,00	5.360.317,00	100	3.666.265,00
10	Sumurbandung	6.950.317,00	6.950.317,00	100	4.742.265,00
11	Parage	4.798.317,00	4.798.317,00	100	3.279.265,00
12	Sukadaya	5.594.317,00	5.594.317,00	100	3.823.265,00
13	Pasirgintung	4.926.317,00	4.926.317,00	100	3.368.265,00
	Pemerintahan Desa di Kecamatan Cibadak	**87.454.755,00**	**87.454.755,00**	**100**	**59.398.975,00**
1	Tambakbaya	6.136.317,00	6.136.317,00	100	4.204.265,00
2	Kaduagung Timur	7.338.317,00	7.338.317,00	100	4.921.265,00
3	Panancangan	5.987.317,00	5.987.317,00	100	4.074.265,00
4	Cibadak	5.298.317,00	5.298.317,00	100	3.610.265,00
5	Asem	5.264.317,00	5.264.317,00	100	3.600.265,00
6	Cisangu	4.888.317,00	4.888.317,00	100	3.310.265,00
7	Kaduagung Barat	7.143.317,00	7.143.317,00	100	4.879.265,00
8	Bojongcae	5.237.317,00	5.237.317,00	100	3.587.265,00
9	Malabar	4.722.317,00	4.722.317,00	100	3.220.265,00
10	Pasar Keong	5.460.317,00	5.460.317,00	100	3.774.265,00
11	Bojong Leles	6.276.317,00	6.276.317,00	100	4.098.265,00
12	Cimenteng Jaya	4.472.317,00	4.472.317,00	100	3.055.265,00
13	Mekar Agung	6.229.317,00	6.229.317,00	100	4.257.265,00
14	Asem Margaluyu	5.390.317,00	5.390.317,00	100	3.688.265,00
15	Kaduagung Tengah	7.610.317,00	7.610.317,00	100	5.118.265,00
	Pemerintahan Desa di Kecamatan Cibeber	**120.570.974,00**	**120.570.974,00**	**100**	**83.285.830,00**
1	Cibeber	5.588.317,00	5.588.317,00	100	3.877.265,00
2	Citorek Tengah	5.632.317,00	5.632.317,00	100	3.866.265,00

TRANSFER BAGI HASIL RETRIBUSI
PEMERINTAH KABUPATEN LEBAK KEPADA PEMERINTAH DESA
TAHUN ANGGARAN 2023 DAN 2022

NO	URAIAN	TAHUN 2023		%	TAHUN 2022
		ANGGARAN (Rp)	REALISASI (Rp)		REALISASI (Rp)
1	2	3	4	5	6
3	Cisungsang	4.893.317,00	4.893.317,00	100	3.337.265,00
4	Kujangjaya	5.916.317,00	5.916.317,00	100	4.057.265,00
5	Kujangsari	4.522.317,00	4.522.317,00	100	3.089.265,00
6	Neglasari	7.226.317,00	7.226.317,00	100	5.514.265,00
7	Mekarsari	5.752.317,00	5.752.317,00	100	3.938.265,00
8	Cikotok	4.738.317,00	4.738.317,00	100	3.239.265,00
9	Sukamulya	5.956.317,00	5.956.317,00	100	4.076.265,00
10	Citorek Timur	4.963.317,00	4.963.317,00	100	3.393.265,00
11	Warungbanten	6.408.317,00	6.408.317,00	100	4.390.265,00
12	Hegarmanah	6.485.317,00	6.485.317,00	100	4.428.265,00
13	Situmulya	4.879.317,00	4.879.317,00	100	3.339.265,00
14	Citorek Kidul	5.214.317,00	5.214.317,00	100	3.563.265,00
15	Cikadu	6.032.317,00	6.032.317,00	100	4.132.265,00
16	Sirnagalih	5.030.317,00	5.030.317,00	100	3.439.265,00
17	Cihambali	5.244.317,00	5.244.317,00	100	3.586.265,00
18	Citorek Barat	5.743.317,00	5.743.317,00	100	4.033.265,00
19	Gunungwangun	4.870.317,00	4.870.317,00	100	3.302.265,00
20	Wanasari	5.711.317,00	5.711.317,00	100	3.908.265,00
21	Citorek Sabrang	4.699.317,00	4.699.317,00	100	3.211.265,00
22	Ciherang	5.063.317,00	5.063.317,00	100	3.563.265,00
	Pemerintahan Desa di Kecamatan Cilograng	**60.416.170,00**	**60.416.170,00**	**100**	**41.720.650,00**
1	Cilograng	5.482.317,00	5.482.317,00	100	4.001.265,00
2	Cibareno	5.453.317,00	5.453.317,00	100	3.722.265,00
3	Cikamunding	6.005.317,00	6.005.317,00	100	4.111.265,00
4	Cijengkol	7.691.317,00	7.691.317,00	100	5.271.265,00
5	Pasirbungur	5.661.317,00	5.661.317,00	100	3.867.265,00
6	Lebaktipar	7.319.317,00	7.319.317,00	100	5.019.265,00
7	Cikatomas	6.457.317,00	6.457.317,00	100	4.525.265,00
8	Girimukti	4.857.317,00	4.857.317,00	100	3.320.265,00
9	Cireundeu	6.182.317,00	6.182.317,00	100	4.242.265,00
10	Gunungbatu	5.306.317,00	5.306.317,00	100	3.640.265,00
	Pemerintahan Desa di Kecamatan Wanasalam	**74.930.121,00**	**74.930.121,00**	**100**	**51.838.445,00**

TRANSFER BAGI HASIL RETRIBUSI
PEMERINTAH KABUPATEN LEBAK KEPADA PEMERINTAH DESA
TAHUN ANGGARAN 2023 DAN 2022

NO	URAIAN	TAHUN 2023		%	TAHUN 2022
		ANGGARAN (Rp)	REALISASI (Rp)		REALISASI (Rp)
1	2	3	4	5	6
1	Wanasalam	6.639.317,00	6.639.317,00	100	4.962.265,00
2	Bejod	6.414.317,00	6.414.317,00	100	4.394.265,00
3	Cilangkap	5.038.317,00	5.038.317,00	100	3.445.265,00
4	Cipeucang	5.275.317,00	5.275.317,00	100	3.609.265,00
5	Muara	6.610.317,00	6.610.317,00	100	4.562.265,00
6	Parungpanjang	6.169.317,00	6.169.317,00	100	4.223.265,00
7	Cikeusik	5.656.317,00	5.656.317,00	100	3.868.265,00
8	Katapang	4.784.317,00	4.784.317,00	100	3.270.265,00
9	Cisarap	5.969.317,00	5.969.317,00	100	4.205.265,00
10	Sukatani	6.015.317,00	6.015.317,00	100	4.104.265,00
11	Cipedang	5.768.317,00	5.768.317,00	100	3.949.265,00
12	Parungsari	5.837.317,00	5.837.317,00	100	3.996.265,00
13	Karangpamindangan	4.752.317,00	4.752.317,00	100	3.248.265,00
	Pemerintahan Desa di Kecamatan Sobang	**50.492.170,00**	**50.492.170,00**	**100**	**34.310.650,00**
1	Ciparasi	5.124.317,00	5.124.317,00	100	3.531.265,00
2	Sobang	4.977.317,00	4.977.317,00	100	3.122.265,00
3	Sukajaya	4.927.317,00	4.927.317,00	100	3.296.265,00
4	Sindanglaya	5.067.317,00	5.067.317,00	100	3.706.265,00
5	Sukamaju	5.291.317,00	5.291.317,00	100	3.979.265,00
6	Hariang	5.061.317,00	5.061.317,00	100	3.363.265,00
7	Majasari	5.066.317,00	5.066.317,00	100	3.377.265,00
8	Sinar Jaya	5.187.317,00	5.187.317,00	100	3.700.265,00
9	Cirompang	4.848.317,00	4.848.317,00	100	3.192.265,00
10	Sukaresmi	4.941.317,00	4.941.317,00	100	3.042.265,00
	Pemerintahan Desa di Kecamatan Curugbitung	**79.581.170,00**	**79.581.170,00**	**100**	**54.111.650,00**
1	Guradog	11.604.317,00	11.604.317,00	100	7.978.265,00
2	Curugbitung	7.766.317,00	7.766.317,00	100	5.304.265,00
3	Candi	7.073.317,00	7.073.317,00	100	4.845.265,00
4	Mayak	6.977.317,00	6.977.317,00	100	4.762.265,00
5	Cipining	7.219.317,00	7.219.317,00	100	4.890.265,00
6	Cilayang	10.287.317,00	10.287.317,00	100	7.046.265,00
7	Ciburuy	9.235.317,00	9.235.317,00	100	6.184.265,00

TRANSFER BAGI HASIL RETRIBUSI
PEMERINTAH KABUPATEN LEBAK KEPADA PEMERINTAH DESA
TAHUN ANGGARAN 2023 DAN 2022

NO	URAIAN	TAHUN 2023		%	TAHUN 2022
		ANGGARAN (Rp)	REALISASI (Rp)		REALISASI (Rp)
1	2	3	4	5	6
8	Sekarwangi	6.638.317,00	6.638.317,00	100	4.390.265,00
9	Cidadap	6.625.317,00	6.625.317,00	100	4.527.265,00
10	Lebakasih	6.154.317,00	6.154.317,00	100	4.183.265,00
	Pemerintahan Desa di Kecamatan Kalanganyar	**42.792.219,00**	**42.792.219,00**	**100**	**29.141.855,00**
1	Kalanganyar	4.946.317,00	4.946.317,00	100	3.322.265,00
2	Pasirkupa	6.024.317,00	6.024.317,00	100	4.126.265,00
3	Cilangkap	6.849.317,00	6.849.317,00	100	4.657.265,00
4	Aweh	7.083.317,00	7.083.317,00	100	4.761.265,00
5	Sangiangtanjung	5.901.317,00	5.901.317,00	100	4.020.265,00
6	Sukamekarsari	6.333.317,00	6.333.317,00	100	4.394.265,00
7	Cikatapis	5.654.317,00	5.654.317,00	100	3.860.265,00
	Pemerintahan Desa di Kecamatan Lebakgedong	**32.355.902,00**	**32.355.902,00**	**100**	**22.141.590,00**
1	Banjaririgasi	5.533.317,00	5.533.317,00	100	3.786.265,00
2	Ciladaeun	4.978.317,00	4.978.317,00	100	3.403.265,00
3	Lebakgedong	5.741.317,00	5.741.317,00	100	3.930.265,00
4	Banjarsari	5.139.317,00	5.139.317,00	100	3.515.265,00
5	Lebaksitu	5.718.317,00	5.718.317,00	100	3.917.265,00
6	Lebaksangka	5.245.317,00	5.245.317,00	100	3.589.265,00
	Pemerintahan Desa di Kecamatan Cihara	**59.377.853,00**	**59.377.853,00**	**100**	**40.677.385,00**
1	Panyaungan	6.730.317,00	6.730.317,00	100	4.608.265,00
2	Cihara	6.219.317,00	6.219.317,00	100	4.250.265,00
3	Ciparahu	6.305.317,00	6.305.317,00	100	4.304.265,00
4	Pondokpanjang	8.629.317,00	8.629.317,00	100	5.955.265,00
5	Citeupuseun	6.328.317,00	6.328.317,00	100	4.344.265,00
6	Lebakpeundeuy	6.918.317,00	6.918.317,00	100	4.740.265,00
7	Mekarsari	8.116.317,00	8.116.317,00	100	5.567.265,00
8	Karangkamulyan	4.811.317,00	4.811.317,00	100	3.268.265,00
9	Barunai	5.319.317,00	5.319.317,00	100	3.639.265,00
	Pemerintahan Desa di Kecamatan Cirinten	**57.937.170,00**	**57.937.170,00**	**100**	**39.638.650,00**
1	Datarcae	5.580.317,00	5.580.317,00	100	3.820.265,00
2	Cirinten	7.327.317,00	7.327.317,00	100	4.997.265,00

TRANSFER BAGI HASIL RETRIBUSI
PEMERINTAH KABUPATEN LEBAK KEPADA PEMERINTAH DESA
TAHUN ANGGARAN 2023 DAN 2022

NO	URAIAN	TAHUN 2023		%	TAHUN 2022
		ANGGARAN (Rp)	REALISASI (Rp)		REALISASI (Rp)
1	2	3	4	5	6
3	Karangnunggal	4.995.317,00	4.995.317,00	100	3.416.265,00
4	Kadudamas	6.021.317,00	6.021.317,00	100	4.124.265,00
5	Badur	6.324.317,00	6.324.317,00	100	4.333.265,00
6	Parakanlima	5.905.317,00	5.905.317,00	100	4.043.265,00
7	Nanggerang	5.231.317,00	5.231.317,00	100	3.578.265,00
8	Cempaka	5.789.317,00	5.789.317,00	100	3.961.265,00
9	Karoya	5.566.317,00	5.566.317,00	100	3.810.265,00
10	Cibarani	5.196.317,00	5.196.317,00	100	3.554.265,00
	Pemerintahan Desa di Kecamatan Cigemblong	**51.675.853,00**	**51.675.853,00**	**100**	**35.407.506,00**
1	Peucangpari	6.931.317,00	6.931.317,00	100	4.783.265,00
2	Cibungur	5.256.317,00	5.256.317,00	100	3.595.265,00
3	Mugijaya	5.406.317,00	5.406.317,00	100	3.699.265,00
4	Cikate	5.164.317,00	5.164.317,00	100	3.532.265,00
5	Cigemblong	6.195.317,00	6.195.317,00	100	4.242.265,00
6	Cikadongdong	6.719.317,00	6.719.317,00	100	4.604.265,00
7	Cikaret	6.041.317,00	6.041.317,00	100	4.138.265,00
8	Wangunjaya	4.184.317,00	4.184.317,00	100	2.857.386,00
9	Cikaratuan	5.777.317,00	5.777.317,00	100	3.955.265,00
JUMLAH		**2.156.346.700,00**	**2.156.346.700,00**	**100**	**1.470.650.221,00**

5.1.2.4.2 Belanja Bantuan Keuangan

Transfer Bantuan Keuangan yaitu Belanja Bantuan Keuangan Daerah Provinsi atau Kabupaten/Kota kepada Desa pada Tahun Anggaran 2023 Pemerintah Kabupaten Lebak mengalokasikan Bantuan Keuangan kepada Pemerintah Desa sebesar Rp469.433.234.900,00 terealisasi sebesar Rp469.433.234.900,00 atau 100%, jika dibandingkan dengan Realisasi Tahun 2022 yaitu Rp432.046.221.942,00 mengalami kenaikan sebesar Rp37.387.012.958,00 atau 8,65%. Rincian anggaran dan realisasi Transfer Bantuan Keuangan Kepada Pemerintahan Desa dapat dilihat pada tabel 5.32 berikut:

Tabel 5.32
TRANSFER BANTUAN KEUANGAN KEPADA PEMERINTAHAN DESA
TAHUN ANGGARAN 2023 DAN 2022

NO	URAIAN	TAHUN 2023		%	TAHUN 2022
		ANGGARAN (Rp)	REALISASI (Rp)		REALISASI (Rp)
1	2	3	4	5	6
	Desa di Kecamatan Malingping	**19.189.100.086,00**	**19.189.100.086,00**	**100**	**17.123.097.240,00**
1	Cilangkahan	1.157.519.649,00	1.157.519.649,00	100	1.108.315.160,00
2	Pagelaran	1.419.955.649,00	1.419.955.649,00	100	1.331.157.160,00
3	Sukaraja	1.268.438.649,00	1.268.438.649,00	100	1.256.524.160,00
4	Malingping Utara	1.169.021.649,00	1.169.021.649,00	100	1.161.027.160,00
5	Bolang	1.386.016.649,00	1.386.016.649,00	100	1.548.225.160,00
6	Cipeundeuy	1.553.066.649,00	1.553.066.649,00	100	1.148.274.160,00
7	Rahong	1.345.462.649,00	1.345.462.649,00	100	1.128.536.160,00
8	Kadujajar	1.415.808.649,00	1.415.808.649,00	100	1.323.058.160,00
9	Kersaratu	1.630.534.649,00	1.630.534.649,00	100	1.240.879.160,00
10	Malingping Selatan	1.075.632.649,00	1.075.632.649,00	100	1.064.855.160,00
11	Sumberwaras	1.620.092.649,00	1.620.092.649,00	100	1.279.362.160,00
12	Sukamanah	1.352.477.649,00	1.352.477.649,00	100	1.354.921.160,00
13	Senanghati	1.310.255.649,00	1.310.255.649,00	100	1.080.724.160,00
14	Sangiang	1.484.816.649,00	1.484.816.649,00	100	1.097.238.160,00
	Desa di Kecamatan Panggarangan	**15.336.170.139,00**	**15.336.170.139,00**	**100**	**14.563.376.760,00**
1	Panggarangan	1.463.874.649,00	1.463.874.649,00	100	1.486.462.160,00
2	Jatake	1.242.126.649,00	1.242.126.649,00	100	1.424.432.160,00
3	Sogong	1.600.478.649,00	1.600.478.649,00	100	1.121.544.160,00
4	Cimandiri	1.471.409.649,00	1.471.409.649,00	100	1.233.930.160,00
5	Gununggede	1.388.786.649,00	1.388.786.649,00	100	1.146.871.160,00
6	Situregen	1.344.198.649,00	1.344.198.649,00	100	1.241.713.160,00
7	Mekarjaya	1.462.980.649,00	1.462.980.649,00	100	1.287.494.160,00
8	Sindangratu	1.654.836.649,00	1.654.836.649,00	100	1.606.031.160,00
9	Hegarmanah	1.092.382.649,00	1.092.382.649,00	100	1.044.087.160,00
10	Sukajadi	1.278.289.649,00	1.278.289.649,00	100	1.153.953.160,00
11	Cibarengkok	1.336.805.649,00	1.336.805.649,00	100	1.816.858.160,00
	Desa di Kecamatan Bayah	**14.321.288.139,00**	**14.321.288.139,00**	**100**	**15.437.715.760,00**
1	Bayah Barat	1.270.857.649,00	1.270.857.649,00	100	1.235.294.160,00
2	Sawarna	1.505.581.649,00	1.505.581.649,00	100	1.236.514.160,00
3	Cidikit	1.638.532.649,00	1.638.532.649,00	100	2.005.630.160,00
4	Suwakan	1.231.087.649,00	1.231.087.649,00	100	1.404.212.160,00
5	Cimancak	1.454.693.649,00	1.454.693.649,00	100	1.492.395.160,00

TRANSFER BANTUAN KEUANGAN KEPADA PEMERINTAHAN DESA TAHUN ANGGARAN 2023 DAN 2022

NO	URAIAN	TAHUN 2023		%	TAHUN 2022
		ANGGARAN (Rp)	REALISASI (Rp)		REALISASI (Rp)
1	2	3	4	5	6
6	Darmasari	1.117.825.649,00	1.117.825.649,00	100	1.357.894.160,00
7	Bayah Timur	1.285.895.649,00	1.285.895.649,00	100	1.488.389.160,00
8	Cisuren	1.183.483.649,00	1.183.483.649,00	100	1.166.313.160,00
9	Pasirgombong	1.071.577.649,00	1.071.577.649,00	100	1.274.451.160,00
10	Sawarna Timur	1.105.524.649,00	1.105.524.649,00	100	1.299.970.160,00
11	Pamubulan	1.456.227.649,00	1.456.227.649,00	100	1.476.652.160,00
	Desa di Kecamatan Cipanas	**19.959.668.086,00**	**19.959.668.086,00**	**100**	**18.104.987.240,00**
1	Cipanas	1.590.322.649,00	1.590.322.649,00	100	1.131.630.160,00
2	Girilaya	1.577.762.649,00	1.577.762.649,00	100	1.196.215.160,00
3	Malangsari	1.368.954.649,00	1.368.954.649,00	100	1.598.599.160,00
4	Bintangresmi	1.241.707.649,00	1.241.707.649,00	100	1.081.185.160,00
5	Talagahiyang	1.063.870.649,00	1.063.870.649,00	100	1.283.638.160,00
6	Luhurjaya	1.506.183.649,00	1.506.183.649,00	100	1.233.993.160,00
7	Haurgajrug	1.432.434.649,00	1.432.434.649,00	100	1.259.810.160,00
8	Giriharja	1.318.955.649,00	1.318.955.649,00	100	1.149.154.160,00
9	Sukasari	1.557.137.649,00	1.557.137.649,00	100	2.136.518.160,00
10	Jayapura	1.792.242.649,00	1.792.242.649,00	100	1.175.643.160,00
11	Sipayung	1.437.824.649,00	1.437.824.649,00	100	1.300.150.160,00
12	Bintangsari	1.097.167.649,00	1.097.167.649,00	100	1.058.486.160,00
13	Pasirhaur	1.539.753.649,00	1.539.753.649,00	100	1.415.478.160,00
14	Harumsari	1.435.349.649,00	1.435.349.649,00	100	1.084.486.160,00
	Desa di Kecamatan Muncang	**15.881.981.788,00**	**15.881.981.788,00**	**100**	**13.451.171.920,00**
1	Pasireurih	1.158.410.649,00	1.158.410.649,00	100	1.145.434.160,00
2	Ciminyak	1.114.895.649,00	1.114.895.649,00	100	1.100.731.160,00
3	Muncang	1.357.147.649,00	1.357.147.649,00	100	1.125.527.160,00
4	Leuwicoo	1.158.916.649,00	1.158.916.649,00	100	1.139.214.160,00
5	Sindangwangi	1.351.131.649,00	1.351.131.649,00	100	1.079.545.160,00
6	Cikarang	1.610.803.649,00	1.610.803.649,00	100	1.220.440.160,00
7	Sukanagara	1.426.366.649,00	1.426.366.649,00	100	1.201.548.160,00
8	Pasirnangka	1.289.325.649,00	1.289.325.649,00	100	1.059.616.160,00
9	Jagaraksa	1.254.583.649,00	1.254.583.649,00	100	1.054.548.160,00
10	Tanjungwangi	1.507.928.649,00	1.507.928.649,00	100	1.071.678.160,00
11	Mekarwangi	1.197.449.649,00	1.197.449.649,00	100	1.163.431.160,00
12	Girijagabaya	1.455.021.649,00	1.455.021.649,00	100	1.089.458.160,00

TRANSFER BANTUAN KEUANGAN KEPADA PEMERINTAHAN DESA TAHUN ANGGARAN 2023 DAN 2022

NO	URAIAN	TAHUN 2023		%	TAHUN 2022
		ANGGARAN (Rp)	REALISASI (Rp)		REALISASI (Rp)
1	2	3	4	5	6
	Desa di Kecamatan Leuwidamar	**17.620.379.028,00**	**17.620.379.028,00**	**100**	**14.971.213.920,00**
1	Kanekes	485.022.889,00	485.022.889,00	100	460.412.160,00
2	Cisimeut	1.696.588.649,00	1.696.588.649,00	100	1.276.201.160,00
3	Cibungur	1.627.435.649,00	1.627.435.649,00	100	1.313.273.160,00
4	Leuwidamar	1.739.798.649,00	1.739.798.649,00	100	2.003.994.160,00
5	Lebakparahiang	1.398.175.649,00	1.398.175.649,00	100	1.107.476.160,00
6	Sangkanwangi	1.508.245.649,00	1.508.245.649,00	100	1.213.530.160,00
7	Nayagati	1.629.259.649,00	1.629.259.649,00	100	1.537.456.160,00
8	Bojongmenteng	1.471.998.649,00	1.471.998.649,00	100	1.132.910.160,00
9	Margawangi	1.218.762.649,00	1.218.762.649,00	100	1.044.141.160,00
10	Wantisari	1.464.987.649,00	1.464.987.649,00	100	1.492.253.160,00
11	Jalupangmulya	1.860.978.649,00	1.860.978.649,00	100	1.190.001.160,00
12	Cisimeut Raya	1.519.124.649,00	1.519.124.649,00	100	1.199.565.160,00
	Desa di Kecamatan Bojongmanik	**12.389.686.841,00**	**12.389.686.841,00**	**100**	**11.410.758.440,00**
1	Bojongmanik	1.121.731.649,00	1.121.731.649,00	100	1.038.136.160,00
2	Harjawana	1.549.014.649,00	1.549.014.649,00	100	1.160.221.160,00
3	Kadurahayu	1.345.271.649,00	1.345.271.649,00	100	1.636.445.160,00
4	Cimayang	1.441.103.649,00	1.441.103.649,00	100	1.232.829.160,00
5	Parakanbeusi	1.616.453.649,00	1.616.453.649,00	100	1.184.278.160,00
6	Keboncau	1.382.383.649,00	1.382.383.649,00	100	1.191.510.160,00
7	Mekarmanik	1.394.923.649,00	1.394.923.649,00	100	1.391.778.160,00
8	Mekar Rahayu	1.304.224.649,00	1.304.224.649,00	100	1.170.433.160,00
9	Pasirbitung	1.234.579.649,00	1.234.579.649,00	100	1.405.127.160,00
	Desa di Kecamatan Gunungkencana	**16.613.120.788,00**	**16.613.120.788,00**	**100**	**13.381.331.920,00**
1	Gunungkencana	1.453.589.649,00	1.453.589.649,00	100	1.080.089.160,00
2	Cimanyangray	1.375.173.649,00	1.375.173.649,00	100	1.062.233.160,00
3	Gunungkendeng	1.118.195.649,00	1.118.195.649,00	100	1.012.647.160,00
4	Cisampang	1.320.337.649,00	1.320.337.649,00	100	1.107.214.160,00
5	Ciginggang	1.463.269.649,00	1.463.269.649,00	100	1.189.207.160,00
6	Ciakar	1.389.317.649,00	1.389.317.649,00	100	1.186.609.160,00
7	Cicaringin	1.432.438.649,00	1.432.438.649,00	100	1.141.972.160,00
8	Bulakan	1.556.701.649,00	1.556.701.649,00	100	1.154.480.160,00
9	Sukanegara	1.387.751.649,00	1.387.751.649,00	100	1.051.459.160,00
10	Bojongkoneng	1.199.347.649,00	1.199.347.649,00	100	1.074.818.160,00

TRANSFER BANTUAN KEUANGAN KEPADA PEMERINTAHAN DESA TAHUN ANGGARAN 2023 DAN 2022

NO	URAIAN	TAHUN 2023		%	TAHUN 2022
		ANGGARAN (Rp)	REALISASI (Rp)		REALISASI (Rp)
1	2	3	4	5	6
11	Kramatjaya	1.753.104.649,00	1.753.104.649,00	100	1.197.312.160,00
12	Tanjungsari Indah	1.163.892.649,00	1.163.892.649,00	100	1.123.290.160,00
	Desa di Kecamatan Banjarsari	**28.796.258.980,00**	**28.796.258.980,00**	**100**	**24.292.482.200,00**
1	Kerta	1.419.518.649,00	1.419.518.649,00	100	1.396.644.160,00
2	Bojongjuruh	1.516.211.649,00	1.516.211.649,00	100	1.078.147.160,00
3	Leuwiipuh	1.298.434.649,00	1.298.434.649,00	100	1.121.627.160,00
4	Lebakkeusik	1.482.824.649,00	1.482.824.649,00	100	1.074.074.160,00
5	Cilegongilir	1.331.216.649,00	1.331.216.649,00	100	1.113.328.160,00
6	Keusik	1.291.071.649,00	1.291.071.649,00	100	1.416.142.160,00
7	Cibaturkeusik	1.344.478.649,00	1.344.478.649,00	100	1.075.325.160,00
8	Kumpay	1.289.249.649,00	1.289.249.649,00	100	1.252.073.160,00
9	Jalupanggirang	1.460.072.649,00	1.460.072.649,00	100	1.216.820.160,00
10	Bendungan	1.508.569.649,00	1.508.569.649,00	100	1.269.700.160,00
11	Kertaraharja	1.695.564.649,00	1.695.564.649,00	100	1.294.163.160,00
12	Cisampih	1.778.472.649,00	1.778.472.649,00	100	1.159.565.160,00
13	Gunungsari	1.407.878.649,00	1.407.878.649,00	100	1.181.703.160,00
14	Tamansari	1.401.069.649,00	1.401.069.649,00	100	1.115.440.160,00
15	Cidahu	1.189.551.649,00	1.189.551.649,00	100	1.326.598.160,00
16	Ciruji	1.600.598.649,00	1.600.598.649,00	100	1.687.257.160,00
17	Kaduhauk	1.338.493.649,00	1.338.493.649,00	100	1.158.777.160,00
18	Labanjaya	1.344.903.649,00	1.344.903.649,00	100	1.085.615.160,00
19	Umbuljaya	1.726.446.649,00	1.726.446.649,00	100	1.239.330.160,00
20	Kertarahayu	1.371.630.649,00	1.371.630.649,00	100	1.030.151.160,00
	Desa di Kecamatan Cileles	**18.434.462.788,00**	**18.434.462.788,00**	**100**	**16.321.639.920,00**
1	Pasindangan	1.474.063.649,00	1.474.063.649,00	100	1.974.806.160,00
2	Parungkujang	1.974.326.649,00	1.974.326.649,00	100	1.246.970.160,00
3	Cileles	1.208.956.649,00	1.208.956.649,00	100	1.104.813.160,00
4	Cikareo	1.449.352.649,00	1.449.352.649,00	100	1.629.191.160,00
5	Cipadang	1.810.920.649,00	1.810.920.649,00	100	1.270.069.160,00
6	Gumuruh	1.610.552.649,00	1.610.552.649,00	100	1.284.122.160,00
7	Prabugantungan	1.585.618.649,00	1.585.618.649,00	100	1.298.868.160,00
8	Daroyon	1.499.515.649,00	1.499.515.649,00	100	1.198.949.160,00
9	Margamulya	1.315.845.649,00	1.315.845.649,00	100	1.440.074.160,00
10	Mekarjaya	1.347.194.649,00	1.347.194.649,00	100	1.199.382.160,00

TRANSFER BANTUAN KEUANGAN KEPADA PEMERINTAHAN DESA TAHUN ANGGARAN 2023 DAN 2022

NO	URAIAN	TAHUN 2023		%	TAHUN 2022
		ANGGARAN (Rp)	REALISASI (Rp)		REALISASI (Rp)
1	2	3	4	5	6
11	Kujangsari	1.430.443.649,00	1.430.443.649,00	100	1.403.403.160,00
12	Banjarsari	1.727.671.649,00	1.727.671.649,00	100	1.270.991.160,00
	Desa di Kecamatan Cimarga	**25.522.983.033,00**	**25.522.983.033,00**	**100**	**21.413.355.720,00**
1	Sarageni	1.722.856.649,00	1.722.856.649,00	100	1.360.559.160,00
2	Gununganten	1.360.917.649,00	1.360.917.649,00	100	1.183.608.160,00
3	Sudamanik	1.437.027.649,00	1.437.027.649,00	100	1.225.528.160,00
4	Tambak	1.703.217.649,00	1.703.217.649,00	100	1.399.938.160,00
5	Cimarga	1.329.977.649,00	1.329.977.649,00	100	1.136.064.160,00
6	Karyajaya	1.502.728.649,00	1.502.728.649,00	100	1.285.172.160,00
7	Margajaya	1.825.589.649,00	1.825.589.649,00	100	1.256.347.160,00
8	Jayamanik	1.521.097.649,00	1.521.097.649,00	100	1.198.416.160,00
9	Margaluyu	1.545.555.649,00	1.545.555.649,00	100	1.188.874.160,00
10	Margatirta	1.496.525.649,00	1.496.525.649,00	100	1.195.633.160,00
11	Intenjaya	1.676.260.649,00	1.676.260.649,00	100	1.380.798.160,00
12	Mekarjaya	1.381.540.649,00	1.381.540.649,00	100	1.316.002.160,00
13	Jayasari	1.110.341.649,00	1.110.341.649,00	100	1.084.353.160,00
14	Girimukti	1.531.178.649,00	1.531.178.649,00	100	1.141.233.160,00
15	Sangkanmanik	1.493.713.649,00	1.493.713.649,00	100	1.531.690.160,00
16	Sangiangjaya	1.464.337.649,00	1.464.337.649,00	100	1.308.791.160,00
17	Mekarmulya	1.420.115.649,00	1.420.115.649,00	100	1.220.347.160,00
	Desa di Kecamatan Sajira	**21.451.259.735,00**	**21.451.259.735,00**	**100**	**19.176.197.400,00**
1	Maraya	2.009.959.649,00	2.009.959.649,00	100	1.404.751.160,00
2	Sajira	1.378.019.649,00	1.378.019.649,00	100	1.533.569.160,00
3	Sukarame	1.371.675.649,00	1.371.675.649,00	100	1.151.205.160,00
4	Calungbungur	1.391.389.649,00	1.391.389.649,00	100	1.133.083.160,00
5	Parungsari	1.314.602.649,00	1.314.602.649,00	100	1.287.536.160,00
6	Sindangsari	1.345.339.649,00	1.345.339.649,00	100	1.158.690.160,00
7	Mekarsari	1.523.448.649,00	1.523.448.649,00	100	1.350.318.160,00
8	Sukamarga	1.399.399.649,00	1.399.399.649,00	100	1.152.509.160,00
9	Pajagan	1.690.486.649,00	1.690.486.649,00	100	1.194.257.160,00
10	Sukajaya	1.398.603.649,00	1.398.603.649,00	100	1.171.071.160,00
11	Sajira Mekar	1.378.388.649,00	1.378.388.649,00	100	1.359.683.160,00
12	Paja	1.071.071.649,00	1.071.071.649,00	100	1.116.858.160,00
13	Margaluyu	1.630.063.649,00	1.630.063.649,00	100	1.387.502.160,00

TRANSFER BANTUAN KEUANGAN KEPADA PEMERINTAHAN DESA
TAHUN ANGGARAN 2023 DAN 2022

NO	URAIAN	TAHUN 2023		%	TAHUN 2022
		ANGGARAN (Rp)	REALISASI (Rp)		REALISASI (Rp)
1	2	3	4	5	6
14	Bungurmekar	1.133.122.649,00	1.133.122.649,00	100	1.573.102.160,00
15	Ciuyah	1.415.687.649,00	1.415.687.649,00	100	1.202.061.160,00
	Desa di Kecamatan Maja	**19.236.366.086,00**	**19.236.366.086,00**	**100**	**19.520.471.240,00**
1	Tanjungsari	1.461.145.649,00	1.461.145.649,00	100	1.167.414.160,00
2	Maja	2.204.171.649,00	2.204.171.649,00	100	2.246.379.160,00
3	Sangiang	1.223.906.649,00	1.223.906.649,00	100	1.153.307.160,00
4	Binong	1.554.693.649,00	1.554.693.649,00	100	1.529.811.160,00
5	Gubugan Cibeureum	1.172.947.649,00	1.172.947.649,00	100	1.356.762.160,00
6	Mekarsari	1.342.026.649,00	1.342.026.649,00	100	1.138.583.160,00
7	Padasuka	1.295.157.649,00	1.295.157.649,00	100	1.276.559.160,00
8	Curugbadak	1.270.184.649,00	1.270.184.649,00	100	1.249.929.160,00
9	Sindangmulya	1.402.042.649,00	1.402.042.649,00	100	1.558.713.160,00
10	Cilangkap	1.255.891.649,00	1.255.891.649,00	100	1.136.236.160,00
11	Pasirkembang	1.269.957.649,00	1.269.957.649,00	100	1.144.059.160,00
12	Pasirkecapi	1.427.816.649,00	1.427.816.649,00	100	2.129.083.160,00
13	Buyut Mekar	1.216.891.649,00	1.216.891.649,00	100	1.310.315.160,00
14	Maja Baru	1.139.531.649,00	1.139.531.649,00	100	1.123.319.160,00
	Desa di Kecamatan Rangkasbitung	**15.245.348.139,00**	**15.245.348.139,00**	**100**	**15.522.833.760,00**
1	Pasirtanjung	1.560.055.649,00	1.560.055.649,00	100	1.344.690.160,00
2	Citeras	1.768.207.649,00	1.768.207.649,00	100	2.211.760.160,00
3	Nameng	1.310.604.649,00	1.310.604.649,00	100	1.498.264.160,00
4	Kolelet Wetan	1.187.825.649,00	1.187.825.649,00	100	1.111.704.160,00
5	Jatimulya	1.263.787.649,00	1.263.787.649,00	100	1.240.068.160,00
6	Mekarsari	1.249.327.649,00	1.249.327.649,00	100	1.190.553.160,00
7	Pabuaran	1.248.469.649,00	1.248.469.649,00	100	1.206.503.160,00
8	Rangkasbitung Timur	1.519.092.649,00	1.519.092.649,00	100	1.617.684.160,00
9	Sukamanah	1.483.683.649,00	1.483.683.649,00	100	1.324.232.160,00
10	Cimangeunteung	1.257.660.649,00	1.257.660.649,00	100	1.299.413.160,00
11	Narimbang Mulia	1.396.632.649,00	1.396.632.649,00	100	1.477.961.160,00
	Desa di Kecamatan Warunggunung	**16.109.642.788,00**	**16.109.642.788,00**	**100**	**14.606.871.920,00**
1	Sukarendah	1.576.274.649,00	1.576.274.649,00	100	1.217.702.160,00
2	Warunggunung	1.198.560.649,00	1.198.560.649,00	100	1.181.341.160,00
3	Cibuah	1.237.408.649,00	1.237.408.649,00	100	1.204.715.160,00
4	Pasir Tangkil	1.201.756.649,00	1.201.756.649,00	100	1.152.768.160,00

TRANSFER BANTUAN KEUANGAN KEPADA PEMERINTAHAN DESA
TAHUN ANGGARAN 2023 DAN 2022

NO	URAIAN	TAHUN 2023		%	TAHUN 2022
		ANGGARAN (Rp)	REALISASI (Rp)		REALISASI (Rp)
1	2	3	4	5	6
5	Baros	1.165.261.649,00	1.165.261.649,00	100	1.334.016.160,00
6	Banjarsari	1.375.342.649,00	1.375.342.649,00	100	1.275.056.160,00
7	Padasuka	1.520.336.649,00	1.520.336.649,00	100	1.253.951.160,00
8	Sukaraja	1.494.202.649,00	1.494.202.649,00	100	1.270.568.160,00
9	Jagabaya	1.344.896.649,00	1.344.896.649,00	100	1.283.172.160,00
10	Selaraja	1.234.827.649,00	1.234.827.649,00	100	1.192.054.160,00
11	Cempaka	1.236.574.649,00	1.236.574.649,00	100	1.121.940.160,00
12	Sindangsari	1.524.199.649,00	1.524.199.649,00	100	1.119.587.160,00
	Desa di Kecamatan Cijaku	**13.850.389.490,00**	**13.850.389.490,00**	**100**	**11.408.154.600,00**
1	Mekarjaya	1.092.664.649,00	1.092.664.649,00	100	1.058.893.160,00
2	Cipalabuh	1.652.785.649,00	1.652.785.649,00	100	1.165.895.160,00
3	Cijaku	1.312.321.649,00	1.312.321.649,00	100	1.092.686.160,00
4	Cibeureum	1.362.987.649,00	1.362.987.649,00	100	1.134.499.160,00
5	Ciapus	1.324.300.649,00	1.324.300.649,00	100	1.134.890.160,00
6	Kandangsapi	1.648.120.649,00	1.648.120.649,00	100	1.252.664.160,00
7	Cihujan	1.344.390.649,00	1.344.390.649,00	100	1.252.869.160,00
8	Cimenga	1.400.341.649,00	1.400.341.649,00	100	1.139.097.160,00
9	Kapunduhan	1.358.982.649,00	1.358.982.649,00	100	1.104.529.160,00
10	Sukasenang	1.353.493.649,00	1.353.493.649,00	100	1.072.131.160,00
	Desa di Kecamatan Cikulur	**18.203.094.437,00**	**18.203.094.437,00**	**100**	**19.179.591.080,00**
1	Anggalan	1.437.608.649,00	1.437.608.649,00	100	1.421.007.160,00
2	Muncangkopong	1.193.072.649,00	1.193.072.649,00	100	1.198.819.160,00
3	Sukaharja	1.395.568.649,00	1.395.568.649,00	100	1.089.142.160,00
4	Tamanjaya	1.188.656.649,00	1.188.656.649,00	100	1.276.588.160,00
5	Cigoong Utara	1.588.202.649,00	1.588.202.649,00	100	2.172.446.160,00
6	Muaradua	1.492.964.649,00	1.492.964.649,00	100	1.210.219.160,00
7	Cikulur	1.617.999.649,00	1.617.999.649,00	100	2.807.199.160,00
8	Curugpanjang	1.518.310.649,00	1.518.310.649,00	100	1.216.221.160,00
9	Cigoong Selatan	1.132.076.649,00	1.132.076.649,00	100	1.128.528.160,00
10	Sumurbandung	1.244.694.649,00	1.244.694.649,00	100	1.500.419.160,00
11	Parage	1.510.074.649,00	1.510.074.649,00	100	1.719.678.160,00
12	Sukadaya	1.522.203.649,00	1.522.203.649,00	100	1.377.023.160,00
13	Pasirgintung	1.361.660.649,00	1.361.660.649,00	100	1.062.300.160,00
	Desa di Kecamatan Cibadak	**20.234.544.735,00**	**20.234.544.735,00**	**100**	**20.520.234.942,00**

TRANSFER BANTUAN KEUANGAN KEPADA PEMERINTAHAN DESA TAHUN ANGGARAN 2023 DAN 2022

NO	URAIAN	TAHUN 2023		%	TAHUN 2022
		ANGGARAN (Rp)	REALISASI (Rp)		REALISASI (Rp)
1	2	3	4	5	6
1	Tambakbaya	1.765.839.649,00	1.765.839.649,00	100	1.283.581.160,00
2	Kaduagung Timur	1.490.811.649,00	1.490.811.649,00	100	1.209.220.160,00
3	Panancangan	1.145.413.649,00	1.145.413.649,00	100	1.328.993.160,00
4	Cibadak	1.321.371.649,00	1.321.371.649,00	100	1.569.928.160,00
5	Asem	1.163.554.649,00	1.163.554.649,00	100	1.216.684.160,00
6	Cisangu	1.449.513.649,00	1.449.513.649,00	100	1.146.664.160,00
7	Kaduagung Barat	1.256.975.649,00	1.256.975.649,00	100	1.425.211.160,00
8	Bojongcae	1.309.119.649,00	1.309.119.649,00	100	1.739.595.160,00
9	Malabar	1.433.038.649,00	1.433.038.649,00	100	1.140.136.160,00
10	Pasar Keong	1.251.301.649,00	1.251.301.649,00	100	1.432.294.160,00
11	Bojong Leles	1.516.910.649,00	1.516.910.649,00	100	2.070.014.160,00
12	Cimenteng Jaya	1.157.977.649,00	1.157.977.649,00	100	1.463.798.702,00
13	Mekar Agung	1.238.337.649,00	1.238.337.649,00	100	1.137.249.160,00
14	Asem Margaluyu	1.540.214.649,00	1.540.214.649,00	100	1.164.138.160,00
15	Kaduagung Tengah	1.194.163.649,00	1.194.163.649,00	100	1.192.727.160,00
	Desa di Kecamatan Cibeber	**26.773.445.278,00**	**26.773.445.278,00**	**100**	**27.330.253.520,00**
1	Cibeber	1.576.547.649,00	1.576.547.649,00	100	1.450.245.160,00
2	Citorek Tengah	1.197.129.649,00	1.197.129.649,00	100	1.183.464.160,00
3	Cisungsang	1.051.983.649,00	1.051.983.649,00	100	1.131.710.160,00
4	Kujangjaya	1.081.028.649,00	1.081.028.649,00	100	1.264.989.160,00
5	Kujangsari	1.129.088.649,00	1.129.088.649,00	100	1.325.417.160,00
6	Neglasari	1.283.821.649,00	1.283.821.649,00	100	1.169.944.160,00
7	Mekarsari	1.093.110.649,00	1.093.110.649,00	100	1.097.188.160,00
8	Cikotok	1.080.063.649,00	1.080.063.649,00	100	1.072.902.160,00
9	Sukamulya	1.130.179.649,00	1.130.179.649,00	100	1.341.070.160,00
10	Citorek Timur	1.500.051.649,00	1.500.051.649,00	100	1.345.249.160,00
11	Warungbanten	1.174.823.649,00	1.174.823.649,00	100	1.179.505.160,00
12	Hegarmanah	1.232.371.649,00	1.232.371.649,00	100	1.281.916.160,00
13	Situmulya	1.183.102.649,00	1.183.102.649,00	100	1.112.706.160,00
14	Citorek Kidul	1.298.224.649,00	1.298.224.649,00	100	1.609.766.160,00
15	Cikadu	1.254.474.649,00	1.254.474.649,00	100	1.084.704.160,00
16	Sirnagalih	1.183.076.649,00	1.183.076.649,00	100	1.130.061.160,00
17	Cihambali	1.303.973.649,00	1.303.973.649,00	100	1.348.431.160,00
18	Citorek Barat	1.136.823.649,00	1.136.823.649,00	100	1.153.105.160,00

TRANSFER BANTUAN KEUANGAN KEPADA PEMERINTAHAN DESA TAHUN ANGGARAN 2023 DAN 2022

NO	URAIAN	TAHUN 2023		%	TAHUN 2022
		ANGGARAN (Rp)	REALISASI (Rp)		REALISASI (Rp)
1	2	3	4	5	6
19	Gunungwangun	1.130.986.649,00	1.130.986.649,00	100	1.255.238.160,00
20	Wanasari	1.076.363.649,00	1.076.363.649,00	100	1.076.817.160,00
21	Citorek Sabrang	1.520.505.649,00	1.520.505.649,00	100	1.337.294.160,00
22	Ciherang	1.155.712.649,00	1.155.712.649,00	100	1.378.529.160,00
	Desa di Kecamatan Cilograng	**13.476.920.490,00**	**13.476.920.490,00**	**100**	**12.712.679.600,00**
1	Cilograng	1.229.198.649,00	1.229.198.649,00	100	1.168.648.160,00
2	Cibareno	1.226.343.649,00	1.226.343.649,00	100	1.063.057.160,00
3	Cikamunding	1.563.644.649,00	1.563.644.649,00	100	1.492.436.160,00
4	Cijengkol	1.604.558.649,00	1.604.558.649,00	100	1.203.149.160,00
5	Pasirbungur	1.454.451.649,00	1.454.451.649,00	100	1.322.203.160,00
6	Lebaktipar	1.255.232.649,00	1.255.232.649,00	100	1.392.991.160,00
7	Cikatomas	1.240.939.649,00	1.240.939.649,00	100	1.241.542.160,00
8	Girimukti	1.433.679.649,00	1.433.679.649,00	100	1.535.030.160,00
9	Cireundeu	1.316.024.649,00	1.316.024.649,00	100	1.212.117.160,00
10	Gunungbatu	1.152.846.649,00	1.152.846.649,00	100	1.081.505.160,00
	Desa di Kecamatan Wanasalam	**20.204.655.437,00**	**20.204.655.437,00**	**100**	**15.588.728.080,00**
1	Wanasalam	1.647.848.649,00	1.647.848.649,00	100	1.269.194.160,00
2	Bejod	1.604.926.649,00	1.604.926.649,00	100	1.237.192.160,00
3	Cilangkap	1.589.333.649,00	1.589.333.649,00	100	1.194.671.160,00
4	Cipeucang	1.354.009.649,00	1.354.009.649,00	100	1.075.238.160,00
5	Muara	1.592.409.649,00	1.592.409.649,00	100	1.379.443.160,00
6	Parungpanjang	1.671.402.649,00	1.671.402.649,00	100	1.188.493.160,00
7	Cikeusik	1.531.890.649,00	1.531.890.649,00	100	1.133.866.160,00
8	Katapang	1.559.795.649,00	1.559.795.649,00	100	1.168.542.160,00
9	Cisarap	1.465.101.649,00	1.465.101.649,00	100	1.134.189.160,00
10	Sukatani	1.968.800.649,00	1.968.800.649,00	100	1.306.826.160,00
11	Cipedang	1.328.547.649,00	1.328.547.649,00	100	1.149.288.160,00
12	Parungsari	1.526.133.649,00	1.526.133.649,00	100	1.081.368.160,00
13	Karangpamindangan	1.364.454.649,00	1.364.454.649,00	100	1.270.416.160,00
	Desa di Kecamatan Sobang	**13.113.085.490,00**	**13.113.085.490,00**	**100**	**11.809.043.600,00**
1	Ciparasi	1.336.061.649,00	1.336.061.649,00	100	1.460.151.160,00
2	Sobang	1.206.300.649,00	1.206.300.649,00	100	1.193.056.160,00
3	Sukajaya	1.084.365.649,00	1.084.365.649,00	100	1.069.134.160,00
4	Sindanglaya	1.202.064.649,00	1.202.064.649,00	100	1.129.863.160,00

TRANSFER BANTUAN KEUANGAN KEPADA PEMERINTAHAN DESA TAHUN ANGGARAN 2023 DAN 2022

NO	URAIAN	TAHUN 2023		%	TAHUN 2022
		ANGGARAN (Rp)	REALISASI (Rp)		REALISASI (Rp)
1	2	3	4	5	6
5	Sukamaju	1.244.365.649,00	1.244.365.649,00	100	1.193.097.160,00
6	Hariang	1.822.393.649,00	1.822.393.649,00	100	1.211.478.160,00
7	Majasari	1.244.230.649,00	1.244.230.649,00	100	1.206.309.160,00
8	Sinar Jaya	1.266.851.649,00	1.266.851.649,00	100	1.102.440.160,00
9	Cirompang	1.396.860.649,00	1.396.860.649,00	100	1.109.299.160,00
10	Sukaresmi	1.309.590.649,00	1.309.590.649,00	100	1.134.215.160,00
	Desa di Kecamatan Curug bitung	**12.771.100.490,00**	**12.771.100.490,00**	**100**	**12.021.679.600,00**
1	Guradog	1.485.125.649,00	1.485.125.649,00	100	1.264.216.160,00
2	Curugbitung	1.166.966.649,00	1.166.966.649,00	100	1.719.895.160,00
3	Candi	1.211.893.649,00	1.211.893.649,00	100	1.111.559.160,00
4	Mayak	1.061.379.649,00	1.061.379.649,00	100	1.049.639.160,00
5	Cipining	1.305.139.649,00	1.305.139.649,00	100	1.135.460.160,00
6	Cilayang	1.244.657.649,00	1.244.657.649,00	100	1.133.864.160,00
7	Ciburuy	1.471.025.649,00	1.471.025.649,00	100	1.229.973.160,00
8	Sekarwangi	1.493.221.649,00	1.493.221.649,00	100	1.165.071.160,00
9	Cidadap	1.260.886.649,00	1.260.886.649,00	100	1.149.964.160,00
10	Lebakasih	1.070.803.649,00	1.070.803.649,00	100	1.062.037.160,00
	Desa di Kecamatan Kalanganyar	**9.546.424.543,00**	**9.546.424.543,00**	**100**	**9.099.332.120,00**
1	Kalanganyar	1.198.415.649,00	1.198.415.649,00	100	1.374.686.160,00
2	Pasirkupa	1.532.220.649,00	1.532.220.649,00	100	1.317.077.160,00
3	Cilangkap	1.321.140.649,00	1.321.140.649,00	100	1.193.024.160,00
4	Aweh	1.220.354.649,00	1.220.354.649,00	100	1.210.617.160,00
5	Sangiangtanjung	1.722.367.649,00	1.722.367.649,00	100	1.337.004.160,00
6	Sukamekarsari	1.394.904.649,00	1.394.904.649,00	100	1.205.577.160,00
7	Cikatapis	1.157.020.649,00	1.157.020.649,00	100	1.461.346.160,00
	Desa di Kecamatan Lebakgedong	**7.390.950.894,00**	**7.390.950.894,00**	**100**	**7.101.833.960,00**
1	Banjaririgasi	1.354.901.649,00	1.354.901.649,00	100	1.238.535.160,00
2	Ciladaeun	1.182.766.649,00	1.182.766.649,00	100	1.171.708.160,00
3	Lebakgedong	1.178.324.649,00	1.178.324.649,00	100	1.191.177.160,00
4	Banjarsari	1.335.880.649,00	1.335.880.649,00	100	1.170.107.160,00
5	Lebaksitu	1.169.810.649,00	1.169.810.649,00	100	1.167.973.160,00
6	Lebaksangka	1.169.266.649,00	1.169.266.649,00	100	1.162.333.160,00
	Desa di Kecamatan Cihara	**11.523.358.841,00**	**11.523.358.841,00**	**100**	**11.622.471.440,00**
1	Panyaungan	1.220.034.649,00	1.220.034.649,00	100	1.204.595.160,00

TRANSFER BANTUAN KEUANGAN KEPADA PEMERINTAHAN DESA TAHUN ANGGARAN 2023 DAN 2022

NO	URAIAN	TAHUN 2023		%	TAHUN 2022
		ANGGARAN (Rp)	REALISASI (Rp)		REALISASI (Rp)
1	2	3	4	5	6
2	Cihara	1.170.731.649,00	1.170.731.649,00	100	1.136.828.160,00
3	Ciparahu	1.344.716.649,00	1.344.716.649,00	100	1.549.841.160,00
4	Pondokpanjang	1.319.461.649,00	1.319.461.649,00	100	1.278.447.160,00
5	Citeupuseun	1.232.796.649,00	1.232.796.649,00	100	1.068.780.160,00
6	Lebakpeundeuy	1.108.297.649,00	1.108.297.649,00	100	1.115.448.160,00
7	Mekarsari	1.295.566.649,00	1.295.566.649,00	100	1.462.203.160,00
8	Karangkamulyan	1.473.011.649,00	1.473.011.649,00	100	1.661.666.160,00
9	Barunai	1.358.741.649,00	1.358.741.649,00	100	1.144.662.160,00
	Desa di Kecamatan Cirinten	**12.993.194.490,00**	**12.993.194.490,00**	**100**	**13.057.978.600,00**
1	Datarcae	1.208.926.649,00	1.208.926.649,00	100	1.100.966.160,00
2	Cirinten	1.478.029.649,00	1.478.029.649,00	100	1.505.887.160,00
3	Karangnunggal	1.144.361.649,00	1.144.361.649,00	100	1.380.784.160,00
4	Kadudamas	1.197.936.649,00	1.197.936.649,00	100	1.146.308.160,00
5	Badur	1.237.430.649,00	1.237.430.649,00	100	1.157.538.160,00
6	Parakanlima	1.617.034.649,00	1.617.034.649,00	100	1.535.705.160,00
7	Nanggerang	1.508.622.649,00	1.508.622.649,00	100	1.207.562.160,00
8	Cempaka	1.315.916.649,00	1.315.916.649,00	100	1.078.412.160,00
9	Karoya	1.102.737.649,00	1.102.737.649,00	100	1.088.086.160,00
10	Cibarani	1.182.197.649,00	1.182.197.649,00	100	1.856.729.160,00
	Desa di Kecamatan Cigemblong	**13.244.353.841,00**	**13.244.353.841,00**	**100**	**11.196.735.440,00**
1	Peucangpari	1.877.598.649,00	1.877.598.649,00	100	1.186.762.160,00
2	Cibungur	1.391.890.649,00	1.391.890.649,00	100	1.069.963.160,00
3	Mugijaya	1.404.467.649,00	1.404.467.649,00	100	1.395.247.160,00
4	Cikate	1.480.911.649,00	1.480.911.649,00	100	1.580.381.160,00
5	Cigemblong	1.539.817.649,00	1.539.817.649,00	100	1.379.921.160,00
6	Cikadongdong	1.385.257.649,00	1.385.257.649,00	100	1.147.876.160,00
7	Cikaret	1.297.599.649,00	1.297.599.649,00	100	1.144.963.160,00
8	Wangunjaya	1.503.419.649,00	1.503.419.649,00	100	1.153.554.160,00
9	Cikaratuan	1.363.390.649,00	1.363.390.649,00	100	1.138.067.160,00
	JUMLAH	**469.433.234.900,00**	**469.433.234.900,00**	**100**	**431.946.221.942,00**

5.1.2.5 Surplus/Defisit

Pada Anggaran Pendapatan dan Belanja Daerah Kabupaten Lebak Tahun Anggaran 2023, mengalami defisit anggaran sebesar Rp220.147.801.521,00 dan terealisasi sebesar Rp145.839.558.711,00 dengan rincian defisit dapat dilihat pada tabel 5.33 sebagai berikut:

Tabel 5.33
SURPLUS/DEFISIT PEMERINTAH KABUPATEN LEBAK
TAHUN ANGGARAN 2023 DAN 2022

NO	URAIAN	ANGGARAN 2023	REALISASI 2023		REALISASI 2022
		Rp	Rp	%	Rp
1	2	3	4	5	6
1	Pendapatan Daerah	2.723.662.416.356,00	2.682.005.744.337,00	98,47	2.648.483.329.255,00
2	Belanja Daerah dan Transfer	2.943.810.217.877,00	2.827.845.303.048,00	96.06	2.635.141.572.169,00
SURPLUS/DEFISIT		**(220.147.801.521,00)**	**(145.839.558.711,00)**	**66,25**	**13.341.757.086,00**

5.1.3 Pembiayaan

Pembiayaan daerah merupakan seluruh transaksi keuangan Pemerintah Kabupaten Lebak, baik penerimaan maupun pengeluaran yang perlu dibayar atau akan diterima kembali, yang dalam penganggaran Pemerintah Kabupaten Lebak terutama dimaksudkan untuk menutup defisit atau memanfaatkan surplus anggaran.

5.1.3.1 Penerimaan Pembiayaan

Penerimaan Pembiayaan merupakan akun untuk menampung seluruh transaksi keuangan Pemerintah Kabupaten Lebak yang perlu dibayar kembali yang dalam penganggaran terutama dimaksudkan untuk menutup defisit anggaran. Penerimaan Pembiayaan Pemerintah Kabupaten Lebak untuk Tahun Anggaran 2023 sebesar Rp268.366.512.733,00 yang diperoleh dari Sisa Lebih Pembiayaan Anggaran (SiLPA) audited Tahun Anggaran 2022 dan terealisasi sebesar Rp240.366.512.733,00 dan Pencairan Dana Cadangan yang diperuntukan utuk pemilihan Bupati dan Wakil Bupati Tahun 2024 sebesar Rp28.000.000.000,00. Realisasi tidak mencapai sesuai yang ditargetkan dikarenakan ada koreksi penerimaan Sisa Lebih Pembiayaan Anggaran (SiLPA) Tahun 2022 dari penerimaan pembayaran pengembalian belanja perjalanan dinas pada Dinas Kependudukan Dan Pencatatan Sipil Tahun 2021 sebesar Rp7.273.212,00, pengembalian belanja hibah dari Dinas Kepemudaan dan Olahraga sebesar Rp7.302.000,00, dan pengembalian belanja honorarium pada Dinas

Kesehatan Tahun 2022 sebesar Rp7.260.000,00.

5.1.3.2 Pengeluaran Pembiayaan

Pengeluaran Pembiayaan merupakan akun untuk menampung seluruh transaksi keuangan Pemerintah Kabupaten Lebak yang akan diterima kembali, yang dalam penganggaran terutama dimaksudkan untuk memanfaatkan surplus anggaran. Pengeluaran pembiayaan Tahun Anggaran 2023 sebesar Rp48.226.000.000,00 dan terealisasi sebesar Rp48.226.000.000,00 atau 100%. Pengeluaran pembiayaan dianggarkan untuk Pembentukan Dana Cadangan sebesar Rp35.000.000.000,00 terealisasi sebesar Rp35.000.000.000,00 atau100%. Peraturan Daerah nomor 4 Tahun 2021 tentang Pembentukan Dana Cadangan untuk Pemilihan Bupati Dan Wakil Bupati Tahun 2024. Pembentukan Dana Cadangan yang ditetapkan dalam Peraturan Daerah ini bertujuan untuk mendanai penyelenggaraan pemilihan Bupati dan Wakil Bupati Tahun 2024. Dana Cadangan digunakan untuk membiayai program dan kegiatan yang merupakan satu kesatuan tahapan penyelenggaraan pemilihan Bupati dan Wakil Bupati Tahun 2024. Dana Cadangan ditetapkan sebesar Rp75.000.000.000,00. Jadwal pemenuhan Dana Cadangan sebagaimana dianggarkan dalam Anggaran Pendapatan dan Belanja Daerah yang rincian alokasi penyediaan dananya terbagi atas:

a. Anggaran Pendapatan dan Belanja Daerah Tahun Anggaran 2021 sebesar Rp20.000.000.000,00;
b. Perubahan Anggaran Pendapatan dan Belanja Daerah Tahun Anggaran 2022 sebesar Rp20.000.000.000,00;
c. Anggaran Pendapatan dan Belanja Daerah Tahun Anggaran 2023 sebesar Rp15.000.000.000,00;
d. Perubahan Anggaran Pendapatan dan Belanja Daerah Tahun Anggaran 2023 sebesar Rp20.000.000.000,00.

Pengeluaran Pembiayaan untuk Penyertaan Modal berdasarkan Peraturan Daerah Kabupaten Lebak Nomor 9 Tahun 2016 tentang Penyertaan Modal Daerah. Pengeluaran Pembiayaan Pemerintah Daerah Kabupaten Lebak pada Tahun Anggaran 2023 dianggarkan sebesar Rp13.226.000.000,00 dan terealisasi sebesar Rp13.226.000.000,00 atau 100%. Pengeluaran Pembiayaan penyertaan modal Tahun 2023 diberikan kepada PDAM Tirta Multatuli Lebak Banten.

5.1.3.3 SiLPA

Sisa Lebih Pembiayaan Anggaran (SiLPA) merupakan selisih lebih antara realisasi penerimaan dan pengeluaran selama Tahun Angaran 2023. SiLPA untuk Tahun Anggaran 2023 sebesar Rp74.300.954.022,00 apabila dibandingkan dengan realisasi SiLPA Tahun Anggaran 2022 sebesar Rp240.373.801.521,15 mengalami penurunan sebesar Rp166.072.847.499,15 atau 69,09%. Rincian SiLPA untuk Tahun Anggaran 2023 dapat dilihat pada tabel 5.34 berikut:

Tabel 5.34
RINCIAN SILPA PEMERINTAH KABUPATEN LEBAK
TAHUN ANGGARAN 2023 DAN 2022

NO	URAIAN	TAHUN 2023	TAHUN 2022
1	2	3	4
1	**Pelampauan Penerimaan PAD-Lain-lain PAD yang Sah**	**(15.488.409.943,00)**	**42.570.498.536,00**
	Pelampauan Penerimaan PAD - Pendapatan Pajak Daerah	(12.765.046.718,00)	11.698.526.901,00
	Pelampauan Penerimaan PAD - Pendapatan Denda Retribusi Daerah	(3.676.114.162,00)	892.788.158,00
	Hasil Pengelolaan Kekayaan Daerah Yang Dipisahkan	222.541.091,00	449.779.443,00
	Lain-Lain Pad Yang Sah	730.209.846,00	29.529.404.034,00
2	**Pelampauan Penerimaan Transfer**	**(21.225.562.498,00)**	**(88.262.147.829,00)**
	Transfer Pemerintah Pusat	(6.712.379.466,00)	(86.877.890.829,00)
	Pendapatan Transfer Antar Daerah	(14.513.183.032,00)	(1.384.257.000,00)
3	**Pelampauan Penerimaan Lain-Lain Pendapatan Daerah Yang Sah**	**(4.942.699.578,00)**	**(16.489.179.883,00)**
	Pendapatan Hibah	(4.953.717.578,00)	(16.489.179.883,00)
	Lain-lain Pendapatan Sesuai dengan Ketentuan Peraturan Perundang-Undangan	11.018.000,00	0,00
4	**Sisa Penghematan Belanja Atau Akibat Lainnya**	**115.964.914.829,00**	**299.861.876.184,00**
	Pegawai	46.114.898.066,00	163.731.765.981,00
	Belanja Barang Dan Jasa	32.368.639.018,00	73.342.981.509,00
	Belanja Hibah	(3.292.360.534,00)	23.679.822.150,00
	Belanja Bantuan Sosial	552.275.000,00	244.500.000,00
	Belanja Modal	39.551.437.950,00	28.072.153.461,00
	Belanja Tidak Terduga	670.025.329,00	10.790.653.083,00
5	**Sisa Penghematan Transfer**	**0,00**	**2.243.726.000,00**
	Belanja Bagi Hasil	0,00	0,00
	Belanja Bantuan Keuangan	0,00	2.243.726.000,00
6	**SisaPembiayaanNetto**	**(7.288.788,00)**	**449.028.513,15**
	JUMLAH	**74.300.954.022,00**	**240.373.801.521,15**

Sisa Lebih Pembiayaan Anggaran (SILPA) pada Laporan Realisasi Anggaran Tahun 2023 sebesar Rp74.300.954.022,00 sama dengan Saldo Anggaran Lebih

Akhir pada Laporan Perubahan Saldo Anggaran Lebih (LP-SAL) adalah laporan yang menyajikan informasi mengenai kenaikan dan penurunan Saldo Anggaran Lebih (SAL) pada tahun pelaporan. Laporan Perubahan SAL Tahun 2023 adalah sebagai berikut:

1. Saldo Anggaran Lebih Awal

   Saldo Anggaran Lebih Awal merupakan Sisa Lebih Pembiayaan Anggaran (SiLPA) Pemerintah Daerah Kabupaten Lebak Tahun Anggaran 2022 yaitu sebesar Rp240.373.801.521,15.

2. Penggunaan Saldo Anggaran Lebih

   Penggunaan Saldo Anggaran Lebih merupakan SiLPA Pemerintah Daerah Kabupaten Lebak Tahun 2023 yang telah digunakan dan dimanfaatkan untuk menutup defisit anggaran dan sebagai Penerimaan Pembiayaan pada Tahun 2023 yaitu sebesar Rp240.366.512.733,00.

3. Sisa Lebih Pembiayaan Anggaran Tahun Berjalan

   Sisa Lebih Pembiayaan Anggaran (SiLPA) Pemerintah Daerah Kabupaten Lebak Tahun 2023 sebesar Rp74.321.861.380,00, dapat diuraikan sebagai berikut:

Defisit	Rp	145.839.558.711,00;
Pembiayaan Netto	Rp	220.140.512.733,00;
SiLPATahun berjalan	Rp	74.300.954.022,00.

4. Saldo Anggaran Lebih Akhir

   Saldo Anggaran Lebih Akhir Pemerintah Daerah Kabupaten Lebak untuk Tahun Anggaran 2023 adalah sebesar SiLPA yaitu Rp74.300.954.022,00.

5.1.4 Pendapatan-LO

Pendapatan-LO Pemerintah Daerah Kabupaten Lebak Tahun 2023 merupakan Pendapatan yang akan diterima dalam periode 1 Januari 2023 sampai dengan 31 Desember 2023 yaitu sebesar Rp2.745.143.056.212,74 mengalami penurunan sebesar Rp12.527.118.087,26 atau 0.45% jika dibandingkan dengan Pendapatan–LO pada Tahun 2022 sebesar Rp2.757.670.174.300,00. Rincian Pendapatan–LO dapat dilihat pada tabel 5.35 berikut:

Tabel 5.35
PENDAPATAN–LO PEMERINTAH KABUPATEN LEBAK
TAHUN 2023 DAN TAHUN 2022

NO	PENDAPATAN–LO	TAHUN 2023	TAHUN 2022	KENAIKAN/ PENURUNAN	
		Rp	Rp	Rp	%
1	2	3	4	5	6
1	Pendapatan Asli Daerah	422.299.074.386,40	436.741.136.984,20	(14.442.062.597,80)	(3,31)
2	Pendapatan Transfer	2.231.321.508.641,00	2.156.003.198.739,40	75.318.309.901,60	3,49
3	Lain-Lain Pendapatan yang Sah	91.522.473.185,34	164.925.838.576,40	(73.403.365.391,06)	(44,51)
JUMLAH		**2.745.143.056.212,74**	**2.757.670.174.300,00**	**(12.527.118.087,26)**	**(0,45)**

5.1.4.1 Pendapatan Asli Daerah–LO

Pendapatan Asli Daerah–LO Pemerintah Daerah Kabupaten Lebak Tahun 2023 merupakan Pendapatan Asli Daerah untuk periode 1 Januari 2023 sampai dengan 31 Desember 2023 yaitu sebesar Rp422.299.074.386,40 Jika dibandingkan dengan Pendapatan Asli Daerah–LO pada Tahun Anggaran 2022 sebesar Rp436.741.136.984,20 mengalami penurunan sebesar Rp14.442.062.597,80 atau 3,31%. Adapun rinciannya dapat dilihat pada Tabel 5.36 sebagai berikut:

Tabel 5.36
PENDAPATAN ASLI DAERAH–LO
PEMERINTAH KABUPATEN LEBAK TAHUN 2023 DAN TAHUN 2022

NO	URAIAN	TAHUN 2023 (Rp)	TAHUN 2022 (Rp)	KENAIKAN/ PENURUNAN (Rp)	%
1	2	3	4	5	6
1	Pajak Daerah	168.342.280.136,40	170.686.395.199,04	(2.344.115.062,64)	(1,37)
2	Retribusi Daerah	16.786.524.872,00	15.806.134.484,00	980.390.388,00	6,20
3	Hasil Pengelolaan Kekayaan Daerah yang Dipisahkan	6.383.013.937,00	6.023.001.558,00	360.012.379,00	5,98
4	Lain Lain PAD yang Sah	230.787.255.441,00	244.225.605.743,16	(13.438.350.302,16)	(5,50)
JUMLAH		**422.299.074.386,40**	**436.741.136.984,20**	**(14.442.062.597,80)**	**(3,31)**

5.1.4.1.1 Pendapatan Pajak Daerah–LO

Pendapatan Pajak Daerah–LO Pemerintah Daerah Kabupaten Lebak Tahun 2023 merupakan Pendapatan Pajak Daerah untuk periode 1 Januari 2023 sampai dengan 31 Desember 2023 yang dihitung berdasarkan Surat Ketetapan Pajak Daerah (SKPD) dan SPPT PBB yang telah diterbitkan. Pendapatan Pajak Daerah–LO

Kabupaten Lebak Tahun 2023 sebesar Rp168.342.280.136,40 mengalami penurunan sebesar Rp2.344.115.062,64 atau 1,37%, jika dibandingkan dengan pendapatan Pajak Daerah-LO Tahun 2022 sebesar Rp170.686.395.199,04. Rincian dari masing–masing obyek Pendapatan Pajak Daerah-LO dapat di lihat pada table 5.37 berikut:

Tabel 5.37
PENDAPATAN PAJAK DAERAH–LO PEMERINTAH KABUPATEN LEBAK
TAHUN 2023 DAN TAHUN 2022

NO	URAIAN	TAHUN 2023 (Rp)	TAHUN 2022 (Rp)	KENAIKAN/ PENURUNAN (Rp)	%
1	2	3	4	5	6
1	**Pajak Hotel–LO**	**639.348.438,00**	**456.719.020,00**	**182.629.418,00**	**39,99**
	Hotel–LO	539.159.989,00	381.706.239,00	157.453.750,00	41,25
	Wisma Pariwisata–LO	3.166.184,00	1.650.000,00	1.516.184,00	91,89
	Rumah Penginapan dan sejenisnya–LO	56.928.265,00	49.187.781,00	7.740.484,00	15,74
	Rumah Kos dengan jumlah kamar lebih dari 10 (sepuluh)–LO	40.094.000,00	24.175.000,00	15.919.000,00	65,85
2	**Pajak Restoran–LO**	**8.080.984.011,00**	**6.680.478.169,00**	**1.400.505.842,00**	**20,96**
	Rumah Makan–LO	2.729.230.045,00	2.386.866.745,00	342.363.300,00	14,34
	Warung–LO	43.240.500,00	33.045.000,00	10.195.500,00	30,85
	Jasa Boga/Katering–LO	5.308.513.466,00	4.260.566.424,00	1.047.947.042,00	24,60
3	**Pajak Hiburan–LO**	**327.157.113,00**	**185.850.783,00**	**141.306.330,00**	**76,03**
	Tontonan Film/Bioskop-LO	38.549.000,00	68.166.000,00	(29.617.000,00)	(43,45)
	Diskotik. Karaoke. Klab Malam dan sejenisnya–LO	13.986.700,00	10.871.350,00	3.115.350,00	28,66
	Pacuan Kuda. Kendaraan Bermotor. Permainan Ketangkasan–LO	249.848.413,00	100.644.683,00	149.203.730,00	148,25
	Pertandingan Olahraga–LO	24.773.000,00	6.168.750,00	(18.604.250,00)	(301,59)
4	**Pajak Reklame–LO**	**1.172.412.127,40**	**1.087.255.017,44**	**85.157.109,96**	**7,83**
	Pajak Reklame Papan / Billboard / Videotron / Megatron–LO	1.172.412.127,40	1.087.255.017,44	85.157.109,96	7,83
5	**Pajak Penerangan Jalan-LO**	**31.952.168.837,00**	**26.688.608.755,00**	**(5.263.560.082,00)**	**(19,72)**
	Pajak Penerangan Jalan dihasilkan sendiri–LO	31.952.168.837,00	26.688.608.755,00	(5.263.560.082,00)	(19,72)
6	**Pajak Parkir–LO**	**1.056.648.267,00**	**789.137.654,00**	**267.510.613,00**	**33,90**
	Pajak Parkir–LO	1.056.648.267,00	789.137.654,00	267.510.613,00	33,90
7	**Pajak Air Tanah–LO**	**827.549.510,00**	**642.815.276,60**	**184.734.233,40**	**28,74**
	Pajak Air Bawah Tanah–LO	827.549.510,00	642.815.276,60	184.734.233,40	28,74
8	**Pajak Sarang Burung Walet–LO**	**27.345.000,00**	**17.910.000,00**	**9.435.000,00**	**52,68**
	Pajak Sarang Burung Walet–LO	27.345.000,00	17.910.000,00	9.435.000,00	52,68
9	**Pajak Mineral Bukan Logam dan Batuan–LO**	**32.446.362.180,00**	**36.143.799.769,00**	**(3.697.437.589,00)**	**(10,23)**
	Batu Kapur–LO	24.477.926.760,00	27.476.852.940,00	(2.998.926.180,00)	(10,91)
	Bentonit–LO	680.099.120,00	585.404.729,00	94.694.391,00	16,18
	Granit/Andesit-LO	3.125.250,00	0,00	3.125.250,00	0,00
	Pasir Kuarsa–LO	2.084.710.596,00	1.850.185.450,00	234.525.146,00	12,68
	Tanah Liat–LO	3.771.749.377,00	4.275.964.788,00	(504.215.411,00)	(11,79)

PENDAPATAN PAJAK DAERAH–LO PEMERINTAH KABUPATEN LEBAK TAHUN 2023 DAN TAHUN 2022

NO	URAIAN	TAHUN 2023 (Rp)	TAHUN 2022 (Rp)	KENAIKAN/ PENURUNAN (Rp)	%
1	2	3	4	5	6
	Zeolit–LO	2.593.500,00	3.315.000,00	(721.500,00)	(21,76)
	Tanah/Pasir Urug-LO	76.817.877,00	632.407.011,00	(555.589.134,00)	(87,85)
	Pasir Darat–LO	1.349.339.700,00	1.319.669.851,00	(29.669.849,00)	(2,25)
10	**Pajak Bumi dan Bangunan PeDesa an dan Perkotaan (PBB P2)–LO**	**41.684.735.221,00**	**37.589.014.195,00**	**4.095.721.026,00**	**10,90**
	PBB P2–LO	41.684.735.221,00	37.589.014.195,00	4.095.721.026,00	10,90
11	**Bea Perolehan Hak Atas Tanah dan Bangunan (BPHTB)–LO**	**50.127.569.432,00**	**60.404.806.560,00**	**(10.277.237.128,00)**	**(17,01)**
	BPHTB Pemindahan Hak–LO	50.127.569.432,00	60.404.806.560,00	(10.277.237.128,00)	(17,01)
	JUMLAH	**168.342.280.136,40**	**170.686.395.199,04**	**(2.344.115.062,64)**	**(1,37)**

5.1.4.1.2 Pendapatan Retribusi Daerah–LO

Pendapatan Retribusi Daerah–LO Pemerintah Daerah Kabupaten Lebak Tahun 2023 merupakan Pendapatan Retribusi Daerah untuk periode 1 Januari 2023 sampai dengan 31 Desember 2023 yang dihitung berdasarkan retribusi atas jasa yang telah diberikan sampai dengan tanggal 31 Desember 2023. Pendapatan Retribusi Daerah–LO Tahun 2023 Pemerintah Daerah Kabupaten Lebak sebesar Rp16.786.524.872,00 mengalami kenaikan sebesar Rp980.390.388,00 atau 6,20%, jika dibandingkan dengan Pendapatan Retribusi Daerah–LO pada Tahun 2022 sebesar Rp15.806.134.484,00. Rincian dari masing–masing obyek retribusi daerah dapat dilihat pada tabel 5.38 berikut:

Tabel 5.38
PENDAPATAN RETRIBUSI–LO
PEMERINTAH KABUPATEN LEBAK TAHUN 2023 DAN TAHUN 2022

NO	PAJAK DAERAH		TAHUN 2023 (Rp)	TAHUN 2022 (RP)	KENAIKAN/ PENURUNAN (Rp)	%
1	2		3	4	5	6
1	**Retribusi Jasa Umum–LO**		**7.000.948.577,00**	**5.876.465.356,00**	**1.124.483.221,00**	**19,13**
	a	Retribusi Pelayanan Kesehatan–LO	465.309.500,00	385.154.000,00	80.155.500,00	20,81
	b	Retribusi Pelayanan Persampahan/ Kebersihan–LO	956.997.002,00	690.913.250,00	266.083.752,00	38,51
	c	Retribusi Pelayanan Parkir di Tepi Jalan Umum–LO	394.019.000,00	355.050.000,00	38.969.000,00	10,98
	d	Retribusi Pelayanan Pasar-LO	3.418.710.495,00	2.544.949.006,00	873.761.489,00	34,33
	e	Retribusi Pengujian Kendaraan Bermotor–LO	801.621.080,00	965.662.000,00	(164.040.920,00)	(16,99)

PENDAPATAN RETRIBUSI–LO
PEMERINTAH KABUPATEN LEBAK TAHUN 2023 DAN TAHUN 2022

NO	PAJAK DAERAH		TAHUN 2023 (Rp)	TAHUN 2022 (RP)	KENAIKAN/ PENURUNAN (Rp)	%
1	2		3	4	5	6
	f	Retribusi Penyediaan dan/atau Penyedotan Kakus–LO	21.900.000,00	20.200.000,00	1.700.000,00	8,42
	g	Retribusi Pelayanan Tera/Tera Ulang–LO	93.511.500,00	91.577.100,00	1.934.400,00	2,11
	h	Retribusi Pengawasan dan Pengendalian Menara Telekomunikasi–LO	848.880.000,00	822.960.000,00	25.920.000,00	3,15
2	**Retribusi Jasa Usaha-LO**		**5.260.835.049,00**	**4.262.905.724,00**	**997.929.325,00**	**23,40**
	a	Retribusi Pemakaian Kekayaan Daerah-LO	3.227.571.776,00	2.161.875.354,00	1.065.696.422,00	49,29
	b	Retribusi Tempat Pelelangan–LO	1.196.641.270,00	1.221.908.070,00	(25.266.800,00)	(2,07)
	c	Retribusi Terminal–LO	315.811.003,00	321.899.000,00	(6.087.997,00)	(1,89)
	d	Retribusi Rumah Potong Hewan–LO	10.100.000,00	24.700.000,00	(14.600.000,00)	(59,11)
	e	Retribusi Tempat Rekreasi dan Olahraga–LO	345.266.000,00	331.595.000,00	13.671.000,00	4,12
	f	Retribusi Penjualan Produksi Usaha Daerah–LO	165.445.000,00	200.928.300,00	(35.483.300,00)	(17,66)
3	**Retribusi Perizinan Tertentu–LO**		**4.524.741.246,00**	**5.666.763.404,00**	**(1.142.022.158,00)**	**(20,15)**
	a	Retribusi Izin Trayek untuk Menyediakan Pelayanan Angkutan Umum–LO	0,00	20.860.000,00	(20.860.000,00)	0,00
	b	Retribusi Perpanjangan Izin Mempekerjakan Tenaga Kerja Asing (IMTA)-LO	565.081.000,00	269.880.000,00	295.201.000,00	109,38
	c	Retribusi Persetujuan Bangunan Gedung-LO	3.959.660.246,00	5.376.023.404,00	(1.416.363.158,00)	(26,35)
	JUMLAH		**16.786.524.872,00**	**15.806.134.484,00**	**980.390.388,00**	**6,20**

5.1.4.1.3 Hasil Pengelolaan Kekayaan Daerah Yang Dipisahkan–LO

Pendapatan Hasil Pengelolaan Kekayaan Daerah yang Dipisahkan–LO Pemerintah Daerah Kabupaten Lebak pada Tahun 2023 merupakan Pendapatan Hasil Pengelolaan Kekayaan Daerah Yang Dipisahkan untuk periode 1 Januari 2023 sampai dengan 31 Desember 2023 sebesar Rp6.383.013.937,00 mengalami kenaikan sebesar Rp360.012.379,00 atau 5,98%, jika dibandingkan dengan Tahun 2022 sebesar Rp6.023.001,558,00. Rincian dari Pendapatan Hasil Pengelolaan Kekayaan Daerah yang Dipisahkan–LO dapat dilihat pada Tabel 5.39 sebagai berikut:

Tabel 5.39
PENDAPATAN HASIL PENGELOLAAN KEKAYAAN DAERAH YANG DI PISAHKAN–LO
TAHUN 2023 DAN TAHUN 2022

NO	URAIAN	TAHUN 2023	TAHUN 2022	KENAIKAN / PENURUNAN	
		Rp	Rp	Rp	%
1	2	3	4	5	6
1	Bank Jabar Banten	4.202.272.036,00	3.983.617.231,00	218.654.805,00	5,49
2	PT.BPR Lebak Sejahtera	1.661.571.338,00	1.660.495.328,00	1.076.010,00	0,06
3	PT. LKM Rangkasbitung	519.170.563,00	378.888.999,00	140.281.564,00	37,02
JUMLAH		**6.383.013.937,00**	**6.023.001.558,00**	**360.012.379,00**	**5,98**

5.1.4.1.4 Lain-Lain PAD yang Sah–LO

Lain-lain Pendapatan Yang Sah–LO Pemerintah Daerah Kabupaten Lebak Tahun Anggaran 2023 merupakan Pendapatan Lain–Lain PAD Yang Sah untuk periode 1 Januari 2023 sampai dengan 31 Desember 2023 yaitu sebesar Rp230.787.255.441,00 mengalami penurunan sebesar Rp13.438.350.302,16 atau 5,50% jika dibandingkan dengan Tahun 2022 sebesar Rp244.225.605.743,16. Rincian dari masing–masing obyek Pendapatan Lain–Lain PAD Yang Sah dapat di lihat pada Tabel 5.40 berikut:

Tabel 5.40
PENDAPATAN LAIN-LAIN PAD YANG SAH–LO
PEMERINTAH KABUPATEN LEBAK TAHUN 2023 DAN 2022

NO	PAJAK DAERAH		TAHUN 2023 (Rp)	TAHUN 2022 (RP)	KENAIKAN/ PENURUNAN (Rp)	%
1	2		3	4	5	6
1	**Hasil Penjualan BMD yang Tidak Dipisahkan**		**330.903.532,00**	**1.339.230.510,00**	**(1.008.326.978,00)**	**(75,29)**
	a	Hasil Penjualan Peralatan dan Mesin	5.527.532,00	919.914.979,00	(914.387.447,00)	(99,40)
	b	Hasil Penjualan Bangunan Gedung	325.376.000,00	121.042.231,00	204.333.769,00	168,81
	c	Hasil Penjualan Aset Tetap Lainnya	0,00	298.273.300,00	(298.273.300,00)	0,00
2	**Hasil Pemanfaatan BMD yang Tidak Dipisahkan -LO**		**109.812.500,00**	**0,00**	**109.812.500,00**	**0,00**
	a.	Hasil Kerja Sama Pemanfaatan BMD- LO	109.812.500,00	0,00	109.812.500,00	0,00
3	**Jasa Giro**		**1.481.355.058,00**	**3.944.120.505,00**	**(2.462.765.447,00)**	**(62,44)**
	a	Jasa Giro pada Kas Daerah	1.377.151.328,00	3.375.599.228,00	(1.998.447.900,00)	(59,20)
	b	Jasa Giro pada Rekening Dana Cadangan	42.839.701,00	529.708.612,00	(486.868.911,00)	(91,91)

PENDAPATAN LAIN-LAIN PAD YANG SAH–LO
PEMERINTAH KABUPATEN LEBAK TAHUN 2023 DAN 2022

NO	PAJAK DAERAH		TAHUN 2023 (Rp)	TAHUN 2022 (RP)	KENAIKAN/ PENURUNAN (Rp)	%
1	2		3	4	5	6
	c	Jasa Giro pada Rekening Dana BOS	61.364.029,00	38.812.665,00	22.551.364,00	58,10
4	**Pendapatan Bunga**		**3.793.321.116,00**	**5.025.931.531,00**	**(1.232.610.415,00)**	**(24,53)**
	a	Pendapatan Bunga atas Penempatan Uang Pemerintah Daerah	3.793.321.116,00	5.025.931.531,00	(1.232.610.415,00)	(24,53)
5	**Penerimaan atas Tuntutan Ganti Kerugian Keuangan Daerah**		**0,00**	**7.174.844.000,00**	**(7.174.844.000,00)**	**0,00**
	a	Tuntutan Ganti Kerugian Daerah terhadap Pegawai Negeri Bukan Bendahara atau Pejabat Lain	0,00	7.174.844.000,00	(7.174.844.000,00)	0,00
6	**Pendapatan Denda atas Keterlambatan Pelaksanaan Pekerjaan**		**1.748.448,00**	**40.060.259,00**	**(38.311.811,00)**	**(95,64)**
	a	Pendapatan Denda atas Keterlambatan Pelaksanaan Pekerjaan	1.748.448,00	40.060.259,00	(38.311.811,00)	(95,64)
7	**Pendapatan Denda Pajak Daerah**		**103.833.680,00**	**259.957.993,16**	**(156.124.313,16)**	**(60,06)**
	a	Pendapatan Denda Pajak Hotel	18.280.063,00	8.683.149,00	9.596.914,00	110,52
	b	Pendapatan Denda Pajak Restoran	37.029.860,00	5.167.133,00	11.862.727,00	47,14
	c	Pendapatan Denda Pajak Hiburan	905.778,00	34.145,00	(28.367,00)	(3,04)
	d	Pendapatan Denda Pajak Reklame	2.139.598,00	1.301.364,00	838.234,00	64,41
	e.	Pendapatan Denda Pajak parkir	587.206,00	0,00	587.206,00	0,00
	e	Pendapatan Denda Pajak Air Tanah	1.474.067,00	373.857,00	1.100.210,00	294,29
	f	Pendapatan Denda Pajak Sarang Burung Walet	417.000,00	0,00	417.000,00	0,00
	g	Pendapatan Denda Pajak Mineral Bukan Logam dan Batuan	43.000.108,00	15.425.331,00	27.574.777,00	178,76
	h	Pendapatan Denda Pajak Bumi dan Bangunan Perdesaan dan Perkotaan (PBBP2)	0,00	208.073.014,16	(208.073.014,16)	0,00
8	**Pendapatan Denda Retribusi Daerah**		**3.235.561,00**	**3.706.904,00**	**(471.343,00)**	**(12,71)**
	a.	Pendapatan Denda Retribusi Jasa Umum	70.120,00	0,00	70.120,00	0,00
	b.	Pendapatan Denda Retribusi Jasa Usaha	1.953.619,00	3.706.904,00	(1.753.285,00)	(47,30)
	c.	Pendapatan Denda Retribusi Perizinan Tertentu	1.211.822,00	00	1.211.822,00	0,00

PENDAPATAN LAIN-LAIN PAD YANG SAH–LO
PEMERINTAH KABUPATEN LEBAK TAHUN 2023 DAN 2022

NO	PAJAK DAERAH		TAHUN 2023 (Rp)	TAHUN 2022 (RP)	KENAIKAN/ PENURUNAN (Rp)	%
1	2		3	4	5	6
9	**Pendapatan dari Pengembalian**		**777.235.902,00**	**4.070.212.527,00**	**(3.292.976.625,00)**	**(80,90)**
	a	Pendapatan dari Pengembalian Kelebihan Pembayaran Pajak Penghasilan Pasal 21	0,00	3.196.027.111,00	(3.196.027.111,00)	0,00
	b	Pendapatan dari Pengembalian Kelebihan Pembayaran Gaji dan Tunjangan	441.394.444,00	867.095.671,00	(425.701.227,00)	(49,10)
	c.	Pendapatan dari Pengembalian Kelebihan Pembayaran Perjalanan Dinas	172.456.800,00	0,00	172.456.800,00	0,00
	d.	Pendapatan dari Pengembalian Kelebihan Pembayaran Jaminan Kecelakaan Kerja (JKK)	0,00	2.377.491,00	(2.377.491,00)	0,00
	e.	Pendapatan dari Pengembalian Kelebihan Pembayaran Jaminan Kematian (JKM)	0,00	4.712.254,00	(4.712.254,00)	0,00
	f.	Pendapatan dari Pengembalian Kelebihan Pembayaran Jaminan Kesehatan Nasional (JKN	48.699,00	0,00	48.699,00	0,00
	g.	Pendapatan dari Pengembalian Kelebihan Pembayaran Belanja Tambahan Penghasilan berdasarkan Pertimbangan Objektif Lainnya ASN	7.930.000,00	0,00	7.930.000,00	0,00
	h.	Pendapatan dari Pengembalian Kelebihan Pembayaran Beban Barang	30.462.246,00	0,00	30.462.246,00	0,00
	i.	Pendapatan dari Pengembalian Kelebihan Pembayaran Beban Jasa	57.191.592,00	0,00	57.191.592,00	0,00
	j.	Pendapatan dari Pengembalian Kelebihan Pembayaran Beban Pemeliharaan	14.452.362,00	0,00	14.452.362,00	0,00
	k.	Pendapatan dari Pengembalian Kelebihan Pembayaran Belanja Bantuan Sosial kepada Individu	2.000.000,00	0,00	2.000.000,00	0,00
	l.	Pendapatan dari Pengembalian Kelebihan Pembayaran Beban Modal Peralatan dan Mesin-Alat	3.500.000,00	0,00	3.500.000,00	0,00

PENDAPATAN LAIN-LAIN PAD YANG SAH–LO
PEMERINTAH KABUPATEN LEBAK TAHUN 2023 DAN 2022

NO	PAJAK DAERAH		TAHUN 2023 (Rp)	TAHUN 2022 (RP)	KENAIKAN/ PENURUNAN (Rp)	%
1	2		3	4	5	6
		Kantor dan Rumah Tangga				
	m.	Pendapatan dari Pengembalian Kelebihan Pembayaran Beban Modal Peralatan dan Mesin-Alat Studio, Komunikasi, dan Pemancar	1.000.000,00	0,00	1.000.000,00	0,00
	n.	Pendapatan dari Pengembalian Kelebihan Pembayaran Beban Modal Gedung dan Bangunan-Bangunan Gedung	26.360.225,00	0,00	26.360.225,00	0,00
	o	Pendapatan dari Pengembalian Kelebihan Pembayaran Belanja Modal Jalan, Jaringan, dan Irigasi-Jalan dan Jembatan	15.235.534,00	0,00	15.235.534,00	0,00
	p.	Pendapatan dari Pengembalian Kelebihan Pembayaran Beban Pegawai BLUD, Beban Barang dan Jasa BLUD, Beban Modal Tanah BLUD, Beban Modal Peralatan dan Mesin BLUD, Beban Modal Gedung dan Bangunan BLUD, Beban Modal Jalan, Jaringan, dan Irigasi BLUD, Beban Modal Aset Tetap Lainnya BLUD, serta Beban Modal Aset Lainnya BLUD	5.204.000,00	0,00	5.204.000,00	0,00
10	**Pendapatan BLUD**		**223.841.362.938,00**	**222.367.541.514,00**	**1.473.821.424,00**	**0,66**
	a	Pendapatan BLUD	223.841.362.938,00	222.367.541.514,00	1.473.821.424,00	0,66
11	**Pendapatan Dana Kapitasi Jaminan Kesehatan Nasional (JKN) pada Fasilitas Kesehatan Tingkat Pertama (FKTP)**		**344.446.706,00**	**0,00**	**344.446.706,00**	**0,00**
	a	Pendapatan Dana Kapitasi JKN pada FKTP	344.446.706,00	0,00	344.446.706,00	0,00
JUMLAH			**230.787.255.441,00**	**244.225.605.743,16**	**(14.442.062.597,80)**	**(3,31)**

5.1.4.2 Pendapatan Transfer–LO

Pendapatan transfer merupakan penerimaan uang atau hak untuk menerima uang oleh entitas pelaporan dari suatu entitas pelaporan lain yang diwajibkan oleh peraturan perundang-undangan. Pendapatan Transfer-LO diakui pada saat diterimanya kas di Rekening Kas Umum Daerah. Walaupun demikian, pendapatan transfer dapat diakui pada saat terbitnya peraturan mengenai penetapan alokasi dalam hal kaitannya dengan kurang salur.

Pendapatan Transfer–LO Pemerintah Daerah Kabupaten Lebak Tahun 2023 merupakan Pendapatan Transfer untuk periode 1 Januari 2023 sampai dengan 31 Desember 2023 yaitu sebesar Rp2.231.321.508.641,00 mengalami kenaikan sebesar Rp75.318.309.901,60 atau 3,49% jika dibandingkan dengan Pendapatan Transfer-LO pada Tahun 2022 sebesar Rp2.156.003.198.739,40. Rincian masing–masing obyek dari Pendapatan Transfer–LO dapat dilihat pada Tabel 5.41 sebagai berikut:

Tabel 5.41
PENDAPATAN TRANSFER–LO PEMERINTAH KABUPATEN LEBAK
TAHUN 2023 DAN 2022

NO	URAIAN	TAHUN 2023 (Rp)	TAHUN 2022 (Rp)	KENAIKAN/ PENURUNAN (Rp)	%
1	2	3	4	5	6
1	Transfer Pemerintah Pusat	2.036.783.809.526,00	1.967.403.822.060,00	69.379.987.466,00	3,53
2	Transfer Pemerintah Daerah Lainnya	194.537.699.115,00	188.599.376.679,40	5.938.322.435,60	3,15
JUMLAH		**2.231.321.508.641,00**	**2.156.003.198.739,40**	**75.318.309.901,60**	**3,49**

5.1.4.2.1 Pendapatan Transfer Pemerintah Pusat-LO

Pendapatan Transfer Pemerintah Pusat–LO merupakan dana yang bersumber dari pendapatan APBN yang dialokasikan kepada daerah untuk mendanai kebutuhan daerah dalam rangka pelaksanaan desentralisasi. Pendapatan Transfer Pemerintah Pusat–LO Pemerintah Kabupaten Lebak pada Tahun 2023 merupakan Pendapatan Transfer Pemerintah Pusat untuk periode 1 Januari 2023 sampai dengan 31 Desember 2023. Pendapatan Transfer Pemerintah Pusat–LO Tahun 2023 adalah sebesar Rp2.036.783.809.526,00. jika dibandingkan dengan Pendapatan Transfer–LO Tahun 2022 sebesar Rp1.967.403.822.060,00 mengalami kenaikan sebesar Rp69.379.987.466,00 atau 3,53%. Rincian masing-masing obyek Transfer Dana Perimbangan-LO dapat dilihat pada Tabel 5.42 sebagai berikut:

Tabel 5.42
PENDAPATAN TRANSFER PEMERINTAH PUSAT–LO
TAHUN 2023 DAN 2022

NO	PAJAK DAERAH		TAHUN 2023 (Rp)	TAHUN 2022 (RP)	KENAIAKAN/ PENURUNAN (Rp)	%
1	2		3	4	5	6
1	**Dana Perimbangan–LO**		**1.682.143.775.526,00**	**1.642.559.377.060,00**	**39.584.398.466,00**	**2,41**
	a	**Dana Transfer Umum-Dana Bagi Hasil (DBH) -LO**	**95.005.653.000,00**	**84.817.591.617,00**	**10.188.061.383,00**	**12.01**
		DBH Pajak Bumi dan Bangunan–LO	17.722.840.000,00	16.135.939.232,00	1.586.900.768,00	9,83
		DBH PPh Pasal 21–LO	62.551.421.000,00	61.367.087.490,00	1.184.333.510,00	1,93
		DBH PPh Pasal 25 dan Pasal 29/WPOPDN–LO	2.904.837.000,00	1.323.567.472,00	1.581.269.528,00	119,47
		DBH Cukai Hasil Tembakau (CHT)-LO	0,00	5.328.621,00	(5.328.621,00)	0,00
		DBH Sumber Daya Alam (SDA) –Pengusahaan Panas Bumi–LO	7.572.748.000,00	149.987.683,00	7.422.760.317,00	4948,91
		DBH Sumber Daya Alam (SDA) Mineral dan Batu bara-Landrent–LO	283.074.800,00	677.937.270,00	(394.862.470,00)	(58,24)
		Dana Bagi Hasil (DBH) Sumber Daya Alam (SDA) Mineral dan Batu bara-Royalty–LO	1.846.967.200,00	2.852.118.706,00	(1.005.151.506,00)	(35,24)
		DBH Sumber Daya Alam (SDA) Kehutanan- Provisi Sumber Daya Hutan (PSDH)–LO	417.198.000,00	135.560.932,00	281.637.068,00	207,76
		DBH Sumber Daya Alam (SDA) Perikanan–LO	1.706.567.000,00	2.170.064.211,00	463.497.211,00	21,36
	b	**Dana Transfer Umum-Dana Alokasi Umum (DAU)–LO**	**1.068.836.537.620,00**	**1.012.653.287.000,00**	**56.183.250.620,00**	**5,55**
		Dana Alokasi Umum -LO	1.068.836.537.620,00	1.012.653.287.000,00	56.183.250.620,00	5,55
	c	**Dana Transfer Khusus-Dana Alokasi Khusus (DAK) Fisik–LO**	**50.208.365.734,00**	**138.553.034.962,00**	**(88.344.669.228,00)**	**(63,76)**
		DAK Fisik-Bidang Pendidikan-Reguler-PAUD–LO	1.208.438.575,00	2.430.979.729,00	(1.222.541.154,00)	(50,29)
		DAK Fisik-Bidang Pendidikan-Reguler-SD-LO	15.571.999.720,00	15.721.281.900,00	(149.282.180,00)	(0,95)
		DAK Fisik-Bidang Pendidikan-Reguler-SMP–LO	5.932.757.650,00	40.663.939.290,00	(34.731.181.640,00)	(85,41)
		DAK Fisik-Bidang Pendidikan-Reguler-SKB- LO	0,00	564.874.649,00	(564.874.649,00)	0,00
		DAK Fisik-Bidang Kesehatan dan KB-Reguler-Pelayanan Kesehatan Dasar–LO	0,00	13.238.637.109,00	(13.238.637.109,00)	0,00
		DAK Fisik-Bidang Kesehatan dan KB-Reguler-Pelayanan Kefarmasian–LO	0,00	6.755.713.379,00	(6.755.713.379,00)	0,00
		DAK Fisik-Bidang Industri Kecil dan Menengah-Penugasan-Pembangunan Sentra IKM dan Revitalisasi Sentra IKM–LO	450.150.000,00	736.107.553,00	(285.957.553,00)	(38,85)
		DAK Fisik-Bidang Kesehatan dan KB-Penugasan-Penguatan	1.330.318.080,00	0.00	1.330.318.080,00	0,00

PENDAPATAN TRANSFER PEMERINTAH PUSAT–LO
TAHUN 2023 DAN 2022

NO	PAJAK DAERAH		TAHUN 2023 (Rp)	TAHUN 2022 (RP)	KENAIAKAN/ PENURUNAN (Rp)	%
1	2		3	4	5	6
		Intervensi Stunting-LO				
		DAK Fisik-Bidang Kesehatan dan KB-Reguler-KB–LO	1.854.387.444,00	0,00	1.854.387.444,00	0,00
		DAK Fisik-Bidang Pertanian-Penugasan-Pembangunan/Renovasi Sarana dan Prasarana Fisik Dasar Pembangunan Pertanian–LO	0,00	9.439.893.006,00	(9.439.893.006,00)	0,00
		DAK Fisik-Bidang Pariwisata-Penugasan–LO	2.604.282.000,00	7.133.897.568,00	(4.529.615.568,00)	(63,49)
		DAK Fisik-Bidang Jalan-Reguler-Jalan–LO	0,00	8.128.589.000,00	(8.128.589.000,00)	0,00
		DAK Fisik-Bidang Jalan-Penugasan-Jalan–LO	0,00	8.457.781.000,00	(8.457.781.000,00)	0,00
		DAK Fisik-Bidang Air Minum-Penugasan–LO	12.855.304.000,00	7.452.688.000,00	5.402.616.000,00	72,49
		DAK Fisik-Bidang Sanitasi-Penugasan–LO	6.653.151.000,00	5.284.330.000,00	1.368.821.000,00)	25,90
		DAK Fisik-Bidang Sanitasi-Reguler	0,00	7.863.308.000,00	(7.863.308.000,00)	0,00
		DAK Fisik – Bidang Lingkungan Hidup dan Kehutanan - Penugasan – Lingkungan Hidup-LO	1.388.000.000,00	0,00	1.388.000.000,00	0,00
		DAK Fisik-Bidang Kesehatan dan KB-Reguler-Pengendalian Penyakit-LO	359.577.265,00	4.681.014.779,00	(4.321.437.514,00)	(92,32)
	d	**Dana Transfer Khusus-Dana Alokasi Khusus (DAK) Non Fisik–LO**	**468.093.219.172,00**	**406.535.463.481,00**	**61.557.755.691,00**	**15,14**
		DAK Non Fisik - BOS Reguler-LO	173.874.645.104,00	159.813.580.326,00	(14.061.064.778,00)	(8,80)
		DAK Non Fisik - BOS Kinerja-LO	8.765.000.000,00	4.840.000.000,00	3.925.000.000,00	81,10
		DAK Non Fisik-TPG PNS –LO	193.941.183.500,00	193.474.004.800,00	467.178.700,00	0,24
		DAK Non Fisik-Tamsil Guru PNSD–LO	0,00	2.911.500.000,00	(2.911.500.000,00)	0,00
		DAK Non Fisik-TKG PNSD–LO	9.863.757.000,00	7.807.269.195,00	2.056.487.805,00	26,34
		DAK Non Fisik-BOP PAUD–LO	18.570.118.000,00	15.791.736.000,00	2.778.382.000,00	17,59
		DAK Non Fisik-BOP Pendidikan Kesetaraan-LO	7.977.463.500,00	4.755.300.000,00	3.222.163.500,00	67,76
		DAK Non Fisik-BOP Museum dan Taman Budaya-Museum–LO	687.478.000,00	669.626.100,00	17.851.900,00	2,67
		DAK Non Fisik-BOKKB-BOK–LO	16.098.416.150,00	12.735.532.291,00	3.362.883.859,00	26,41
		DAK Non Fisik-BOKKB-Jaminan Persalinan–LO	0,00	1.528.821.000,00	(1.528.821.000,00)	0,00
		DAK Non Fisik-Dana Pelayanan Kepariwisataan–LO	1.502.785.000,00	874.677.000,00	628.108.000,00	71,81

PENDAPATAN TRANSFER PEMERINTAH PUSAT–LO
TAHUN 2023 DAN 2022

NO	PAJAK DAERAH		TAHUN 2023 (Rp)	TAHUN 2022 (RP)	KENAIAKAN/ PENURUNAN (Rp)	%
1	2		3	4	5	6
		DAK Non Fisik-Fasilitasi Penanaman Modal–LO	390.023.900,00	309.084.200,00	80.939.700,00	26,19
		DAK Non Fisik - BOKB –KB-LO	33.371.880.377,00	0,00	33.371.880.377,00	0,00
		DAK Non Fisik-Dana Pelayanan Perlindungan Perempuan dan Anak-LO	413.312.538,00	598.713.944,00	(185.401.406,00)	(30,97)
		DAK Non Fisik-Dana Ketahanan Pangan Dan Pertanian-LO	718.999.500,00	0.00	718.999.500,00	0.00
		DAK Non Fisik-Dana Penguatan Kapasitas Kelembagaan Sentra IKM-LO	1.918.156.603,00	425.618.625,00	1.492.537.978,00	350,67
2	**Dana Insentif Daerah (DID) – LO**		**0,00**	**8.666.591.000,00**	**(8.666.591.000,00)**	**00,00**
	a	DID-LO	0.00	8.666.591.000,00	(8.666.591.000,00)	0,00
3	**Dana Desa–LO**		**354.640.034.000,00**	**316.177.854.000,00**	**38.462.180.000,00**	**12,16**
	a	Dana Desa–LO	354.640.034.000,00	316.177.854.000,00	38.462.180.000,00	12,16
	JUMLAH		**2.231.321.508.641,00**	**1.967.403.822.060,00**	**75.318.309.901,60**	**3,49**

Pada Tahun 2023 Pemerintah Kabupaten Lebak menerima Transfer Bagi Hasil sebesar Rp16.475.324.252,00 dari realisasi tersebut terdapat Pendapatan Transfer Bagi Hasil Tahun 2022 yang diakui sebagai *Treasury Deposit Facility* berdasarkan Surat Kementerian Keuangan Republik Indonesia Direktorat Jendral Perimbangan Keuangan Nomor S-46/PK/PK.2/2023 dan tidak diakui sebagai Pendapatan Transfer Bagi Hasil-LO pada Tahun 2023 karena sudah dicatat sebagai Pendapatan Trasfer Bagi Hasil-LO Tahun 2022, Rincian *Treasury Deposit Facility* tersebut adalah sebagai berikut:

1. Dana Bagi Hasil PPh Pasal 21 sebesar Rp8.517.602.125,00;
2. Dana Bagi Hasil PPh Pasal 25 dan Pasal 29 sebesar Rp1.323.567.472,00;
3. Dana Bagi Hasil Pajak Bumi dan Bangunan sebesar Rp5.167.127.232,00;
4. Dana Bagi Hasil Cukai Hasil Tembakau sebesar Rp5.328.621,00;
5. Dana Bagi Hasil Sumber Daya Alam Mineral dan Batubara–Landrent sebesar Rp677.937.270.00;
6. Dana Bagi Hasil Sumber Daya Alam Mineral dan Batubara–Royalty sebesar Rp544.144.706,00;
7. Dana Bagi Hasil Sumber Daya Alam Pengusaha Panas Bumi sebesar Rp14.635.683,00;

8. Dana Bagi Hasil Sumber Daya Alam Kehutanan–Provisi Sumber Daya Hutan sebesar Rp13.227.932,00;
9. Dana Bagi Hasil Sumber Daya Alam Perikanan sebesar Rp211.753.211,00.

Pada Tahun 2023 Pemerintah Kabupaten Lebak menerima Transfer Bagi Hasil sebesar Pendapatan Transfer Bagi Hasil Tahun 2023 yang diakui sebagai *Treasury Deposit Facility* sebesar Rp27.028.040.000,00 berdasarkan Surat Kementerian Keuangan Republik Indonesia Direktorat Jendral Perimbangan Keuangan Nomor S-54/PK/PK.2/2024 dan diakui sebagai Pendapatan Transfer Bagi Hasil-LO pada Tahun. Rincian *Treasury Deposit Facility* tersebut adalah sebagai berikut:

1. Dana Bagi Hasil PPh Pasal 21 sebesar Rp17.101.685.000,00;
2. Dana Bagi Hasil PPh Pasal 25 dan Pasal 29 sebesar Rp1.062.132.000,00;
3. Dana Bagi Hasil Pajak Bumi dan Bangunan sebesar Rp6.187.728.000,00;
4. DBH SDA Pengusahaan Panas Bumi Rp2.137.169.000,00;
5. Dana Bagi Hasil Sumber Daya Alam Mineral dan Batubara–Landrent sebesar Rp83.342.000,00;
6. Dana Bagi Hasil Sumber Daya Alam Mineral dan Batubara–Royalty sebesar Rp455.984.000,00;

5.1.4.2.2 Pendapatan Transfer antar Daerah–LO

Pendapataan Transfer antar Daerah–LO Merupakan akun untuk menampung penerimaan yang berasal dari Dana Bagi Hasil Pajak dan Bantuan Keuangan Pemerintah Provinsi Kepada Kota/Kabupaten. Pendapatan Transfer antar Daerah-LO Pemerintah Kabupaten Lebak Tahun 2023 adalah sebesar Rp194.537.699.115,00 jika dibandingkan dengan pendapatan Transfer–LO Pemerintah Daerah Lainnya Tahun Anggaran 2022 sebesar Rp188.599.376.679,40 mengalami kenaikan sebesar Rp5.938.322.435,60 atau 3,15%, kenaikan tersebut dikarenakan adanya hak pendapatan transfer daerah pemerintah kabupaten lebak yang lebih besar dari Tahun sebelumnya pada Belanja Bantuan Keuangan. Adapun rinciannya dapat dilihat pada Tabel 5.43 sebagai berikut:

Tabel 5.43
PENDAPATAN TRANSFER ANTAR DAERAH-LO
PEMERINTAH KABUPATEN LEBAK TAHUN 2023 DAN TAHUN 2022

NO	URAIAN		TAHUN 2023	TAHUN 2022	KENAIKAN / PENURUNAN	
			Rp	Rp	Rp	%
1	2		3	4	5	6
1		**Pendapatan Bagi Hasil**	**164.537.699.115,00**	**169.983.633.679,40**	**(5.445.934.564,40)**	**(3,20)**
	a	Pendapatan Bagi Hasil Pajak	164.537.699.115,00	169.983.633.679,40	(5.445.934.564,40)	(3,20)
		Pendapatan Bagi Hasil Pajak Kendaraan Bermotor	28.074.468.090,00	28.841.451.899,00	(766.983.809,00)	(2,66)
		Pendapatan Bagi Hasil Bea Balik Nama Kendaraan Bermotor	27.264.395.400,00	23.380.311.775,00	3.884.083.625,00	16,61
		Pendapatan Bagi Hasil Pajak Bahan Bakar Kendaraan Bermotor	43.108.847.273,00	38.810.204.890,40	4.298.642.382,60	11,08
		Pendapatan Bagi Hasil Pajak Air Permukaan	619.689.300,00	670.121.101,00	(50.431.801,00)	(7,53)
		Pendapatan Bagi Hasil Pajak Rokok	65.470.299.052,00	78.281.544.014,00	(12.811.244.962,00)	(16,37)
2		**Bantuan Keuangan**	**30.000.000.000,00**	**18.615.743.000,00**	**11.384.257.000,00**	**61,15**
	a	Bantuan Keuangan Khusus dari Pemerintah Provinsi	30.000.000.000,00	18.615.743.000,00	11.384.257.000,00	61,15
	JUMLAH		**194.537.699.115,00**	**188.599.376.679,40**	**5.938.322.435,60**	**3,15**

5.1.4.3 Lain–lain Pendapatan Daerah Yang Sah-LO

Lain-Lain Pendapatan Daerah Yang Sah–LO Pemerintah Daerah Kabupaten Lebak Tahun 2023 sebesar Rp91.522.473.185,34 mengalami penurunan sebesar Rp73.407.081.391,06 atau 44,51%, jika dibandingkan dengan Lain-Lain Pendapatan Daerah Yang Sah–LO Tahun 2022 sebesar Rp164.925.838.576,40. Rincian dapat dilihat pada Tabel 5.44 sebagai berikut:

Tabel 5.44
LAIN–LAIN PENDAPATAN DAERAH YANG SAH-LO
PEMERINTAH KABUPATEN LEBAK
TAHUN 2023 DAN 2022

NO	URAIAN	TAHUN 2023	TAHUN 2022	KENAIKAN / PENURUNAN	
		Rp	Rp	(Rp)	%
1	2	3	4	5	6
1	Pendapatan Hibah	91.518.757.185,34	164,925,838,576.40	(73.407.081.391,06)	(44,51)
2	Lain-lain Pendapatan Sesuai dengan Ketentuan Peraturan Perundang-Undangan	3,716,000.00	0.00	3,716,000.00	0,00
	JUMLAH	**91.522.473.185,34**	**164,925,838,576.40**	**(73.403.365.391,06)**	**(44,51)**

Berdasarkan tabel di atas dapat dijelaskan sebagai berikut:

1. Pendapatan hibah-LO Tahun 2023 sebesar Rp91.468.460.685,34 diperoleh dari:
   a. Hibah dari Pemerintah Pusat sebesar Rp45.840.179.130,80terdiri dari:
      1) Hibah Upland Area sebesar Rp17.746.780.662,00 pada Badan Keuangan dan Aset Daerah;
      2) Hibah dari Kementrian Pendidikan Kebudayaan, Riset, dan Teknologi dengan Berita Acara Serah Terima Nomor 44306/A6/LK01.03/2023 Tanggal 21 Desember 2023 sebesar Rp25.985.440,00 dan diserahkan ke SMPN 4 Cileles. Barang tersebut berupa:
         a) 1 (satu) Buah Laptop Merk Samsung NT551XDA sebesar Rp16.705.440,00;
         b) 1 (satu) Buah Table PC Merk Samsung Galaxy S6 LITE sebesar Rp9.280.000,00.
      3) Hibah dari Kementrian Kesehatan sebesar Rp13.744.940.325,80 pada Dinas Kesehatan terdiri dari:
         a) Pulse Oximeter sebanyak 26 (dua puluh enam) buah dengan Berita Acara Serah Terima Nomor BJ.01.04/PPK4.1/1034/2023 Tanggal 19 Desember 2023 sebesar Rp110.500.000,00;
         b) Endo USG sebanyak 2 (dua) buah, Ultrasound Diagnostic System Ei.Usgbw (Probe Conveks, Prove Linear, Trolley, Stabilizer, Printer) dengan Berita Acara Serah Terima Nomor BJ.01.04/PPK4.1/195/2023 Tanggal 7 Agustus 2023 sebesar Rp256.000.000,00;
         c) Oksigen Konsentrator Tipe ND-ZY10QW sebanyak 2 (dua) buah dengan Berita Acara Serah Terima Nomor KN.02.02/1/3396/2022 Tanggal 21 Juli 2023 sebesar Rp406.777.536,00;
         d) Obat-obatan sebesar Rp12.971.662.789,80 dengan Berita Acara Serah Terima Nomor: BJ.01.04/PPK4.1/196/2023 Tanggal 22 Agustus 2023 sebesar Rp12.861.200.000,00, BJ.01.04/PPK4.2/686/2023 Tanggal 14 Desember 2023 sebesar Rp16.800.000,00, Nomor: KN.01.05/BIII.I/1472/2023 Tanggal 28 Juli 2023 sebesar Rp88.832.390,00 Nomor: KN.01.05/BIII.I/3051/2023 Tanggal 22 Nopember 203 sebesar Rp4.830.400,00.

4) Hibah dari Badan Koordinasi Keluarga Berencana Nasional berupa Obat-obatan dan Alat Keluarga Berencana sebesar Rp5.964.769.504,00 kepada Dinas Pemberdayaan Perempuan dan Perlindungan Anak serta Pengendalian Penduduk dan Keluarga Berencana dengan Berita Acara Serah Terima Nomor 0233/SP.03.06/J1/2023 Tanggal 19 Januari 2023 sebesar Rp337.550.579,00, Nomor: 0926/SP.03.06/J1/2023 Tanggal 22 Februari 2023 sebesar Rp796.987.045,00, 1185/SP.03.06/J1/2023 Tanggal 7 Maret 2023 sebesar Rp7.038.000,00, 316/SP.03.06/J1/2023 Tanggal 13 Maret 2023 sebesar Rp471.933.000,00, 2378/SP.03.06/J1/2023 Tanggal 15 Mei 2023 sebesar Rp642.495.000,00, 2900/SP.03.06/J.1/2023 Tanggal 13 Juni 2023 sebesar Rp668.558.300,00, 3742/SP.03.06/J.1/2023 Tanggal 24 Juni 2023 sebesar Rp774.980.000,00, 717/SP.03.06/J.1/2023 Tanggal 6 September 2023 sebesar Rp531.836.700,00, 316/SP.03.06/J.1/2023 Tanggal 2 Oktober 2023 sebesar Rp694.869.440,00, 8085/SP.03.06/J.1/2023 Tanggal 2 Desember 2023 sebesar Rp1.038.521.440,00;

5) Hibah dari Direktorat Jendral Cipta Karya Kementerian Pekerjaan Umum dan Perumahan Rakyat dengan Berita Acara Serah Terima Nomor 976.1/BAST/Dc/2023 dan Nomor 032/989-BKAD/2023 Tanggal 25 September 2023 sebesar Rp8.357.703.199,00 berupa:

a) Jaringan Cabang Distribusi Kapasitas Sedang sebesar Rp2.530.638.600,00 yang berlokasi di Kecamatan Bayah Kabupaten Lebak;

b) Jaringan Cabang Distribusi Kapasitas Sedang sebesar Rp5.241.342.199,00 yang berlokasi di Kecamatan Wanasalam Kabupaten Lebak.

b. Pendapatan Hibah dari Pemerintah Daerah Lainnya sebesar Rp26.263.612.664,54 terdiri dari:

1) Hibah dari Dinas Kesehatan Pemerintah Provinsi Banten berupa obat-obatan sebesar Rp25.799.863.314,54 kepada Dinas Kesehatan;

2) Hibah dari Pemerintah Provinsi Banten berupa Motor sebanyak 1 (satu) merupakan hadiah pengelolaan keuangan dan aset tingkat Provinsi Banten dengan Berita Acara Serah Terima Nomor: 027/01.919.C/BAST/BPKAD/2023 Tanggal 21 Desember 2023 sebesar

Rp16.600.000,00 kepada Badan Keuangan dan Aset Daerah;

3) Hibah dari Badan Penanggulangan Bencana Daerah Pemerintah Provinsi Banten berupa Sembako sebesar Rp447.149.350,00 pada Badan Penanggulangan Bencana Daerah Kabupaten Lebak.

c. Pendapatan Hibah dari Kelompok Masyarakat/Perorangan Dalam Negeri sebesar Rp97.897.000,00 berupa bangunan Mushola di PKM Muncang dari Hj. Nurlaelah, S,ST Keb sebesar Rp97.897.000,00;

d. Pendapatan Hibah dari Badan/Lembaga/Organisasi Dalam Negeri sebesar Rp18.862.798.130,00 terdiri dari:

1) Pendapatan Hibah dari Badan/Lembaga/Organisasi Dalam Negeri dari PT. Kereta Api Indonesia berupa Mobil Ambulance sebanyak 1 (satu) unit merk Astra Type Luxio dengan Berita Acara Serah Terima Barang Nomor: KL.705/VI/9/DO.1-2023 Tanggal 26 Juni 2023 sebesar Rp267.450.000,00 dan Pendapatan Hibah dari Lembaga/Organisasi Swasta Dalam Negeri dari PT. Gemilang Cemindo Tbk, berupa 1 unit Mobil Ambulance Merk Mitsubhisi L300 Tanggal 29 Juni 2023 sebesar Rp315.000.000,00 kepada Dinas Kesehatan;

2) Hibah sebesar Rp18.124.375.465,00 kepada Dinas Perumahan Rakyat Dan Kawasan Permukiman Serta Pertanahan terdiri dari:

a) Hibah dari BTN Baros Indah Permai berupa Ruang Terbuka Hijau dengan Berita Acara Serah Terima Nomor: 845/678/BAST/DPRKPP/VII/2023 Tanggal 20 Juli 2023 sebesar Rp957.179.000,00;

b) Hibah Tanah Pra Sarana Umum sebesar Rp6.873.120.990,00pada Dinas Perumahan Rakyat dan Kawasan Permukiman dari:

c) Hibah dari Perumahan Royal Soeta berupa Tanah Pra Sarana Umum dengan Berita Acara Serah Terima Nomor 845/58/BAST/DPRKPP/I/2023 Tanggal 2 Januari 2023 sebesar Rp210.120.000,00;

d) Hibah dari Perumahan Royal Soeta berupa Tanah Pra Sarana Umum dengan Berita Acara Serah Terima Nomor 845/789/BAST/DPRKPP/XI/2023 Tanggal 17 Oktober 2023 sebesar Rp4.480.985.130,00;

e) Hibah dari Perumahan Baros Indah Permai berupa Tanah Pra Sarana Umum dengan Berita Acara Serah Terima Nomor 845/678/BAST/DPRKPP/VII/2023 Tanggal 20 Juli 2023 sebesar Rp2.182.015.860,00;

3) Pendapatan Hibah dari Badan/Lembaga/Organisasi Dalam Negeri pada Dinas Pendidikan dari Yayasan Putra Putri Seva Indonesia pada tanggal 5 Nopember 2023 sebesar Rp155.972.665,00 dan diserahkan ke SDN 3 Rangkasbitung Barat. Barang tersebut berupa:

- 30 (tiga puluh) unit Personal Komputer PC Client Unit Case sebesar Rp141.450.000,00;
- 1 (satu) unit Personal Komputer PS Server Unit Case sebesar Rp8.598.165,00;
- Peralatan Jaringan (Kabel UTP) sebesar Rp1.829.000,00;
- 1 (satu) Unit Printer Merk Epson L121 sebesar Rp1.950.000,00;
- Peralatan Jaringan (Hub) Merk TP-Link TL-SF1024D 24 Port 10/100 MBPs sebesar Rp1.030.000,00;
- Peralatan Jaringan (Hub) Merk Mikrotik hEX Lite RB750r2 sebesar Rp1.115.500,00.

e. Sumbangan Pihak Ketiga/Sejenis tidak ditargetkan terealisasi sebesar Rp454.270.260,00, berupa gedung bangunan tempat ibadah di Sekolah Menengah Negeri 3 Cibebear pada Dinas Pendidikan sebesar Rp54.012.500,00 dan sebesar Rp400.257.760,00 dikarenakan tidak ada rekening sub rincian objek untuk menampung pendapatan yang belum dapat ditelusuri sampai dengan 31 Desember Tahun 2023, Pemerintah Kabupaten Lebak mencatat pendapatan tersebut pada Sumbangan Pihak Ketiga/Sejenis;

2. Lain-lain Pendapatan Sesuai dengan Ketentuan Peraturan Perundang-Undangan sebsar Rp3.716.000,00 merupakan pengembalian hibah BOP PAUD.

5.1.5 Beban

Beban merupakan pengeluaran atau konsumsi aset atau kewajiban Pemerintah Daerah yang diakui sebagai pengurang nilai kekayaan bersih. Beban Pemerintah Daerah Kabupaten Lebak untuk periode 1 Januari 2023 sampai dengan 31 Desember 2023 sebesar Rp2.874.058.461.316,91 mengalami kenaikan sebesar

Rp165.155.954.244,59 atau 6,10% jika dibandingkan dengan Beban pada Tahun 2022 sebesar Rp2.708.902.507.072,32 Rincian Beban Pemerintah Kabupaten Lebak dapat dilihat pada Tabel 5.45 sebagai berikut:

Tabel 5.45
BEBAN PEMERINTAH KABUPATEN LEBAK
TAHUN 2023 DAN 2022

NO	BEBAN	TAHUN 2023	TAHUN 2022	KENAIKAN/ PENURUNAN	
		Rp	Rp	Rp	%
1	2	3	4	5	6
1	**BEBAN OPERASI**	**2.022.435.360.144,50**	**1.884.050.591.844,71**	**138.384.768.299,79**	**7,35**
	Beban Pegawai	1.051.266.591.075,16	983.140.259.419,00	68.126.331.656,16	6,93
	Beban Barang dan Jasa	835.395.863.005,01	779.547.277.876,44	55.848.585.128,57	7,16
	Beban Hibah	118.200.298.602,00	103.786.021.211,87	14.414.277.390,13	13,89
	Beban Bantuan Sosial	7.878.985.000,00	6.693.900.000,00	1.185.085.000,00	17,70
	Beban Penyisihan Piutang	9.693.622.462,33	10.883.133.337,40	(1.189.510.875,07)	(10,93)
2	**BEBAN PENYUSUTAN DAN AMORTISASI**	**353.851.029.928,31**	**361.693.977.191,21**	**(7.842.947.262,90)**	**(2,17)**
	Beban Penyusutan Peralatan dan Mesin	71.096.818.704,59	68.240.290.166,53	2.856.528.538,06	4,19
	Beban Penyusutan Gedung dan Bangunan	45.207.147.457,19	42.887.191.599,27	2.319.955.857,92	5,41
	Beban Penyusutan Jalan, Jaringan dan Irigasi	236.987.196.912,06	250.306.374.352,73	(13.319.177.440,67)	(5,32)
	Beban Penyusutan Aset Lainnya-Kemitraan dengan Pihak Ketiga	16.164.514,30	0,00	16.164.514,30	0,00
	Beban Amortisasi Aset Lainnya-Aset Tidak Berwujud	543.702.340,17	260.121.072,68	283.581.267,49	109,02
3	**BEBAN TRANSFER**	**489.720.302.784,10**	**450.568.852.603,40**	**39.151.450.180,70**	**8,69**
	Beban Bagi Hasil	20.287.067.884,10	18.522.630.661,40	1.764.437.222,70	9,53
	Beban Bantuan Keuangan	469.433.234.900,00	432.046.221.942,00	37.387.012.958,00	8,65
4	**BEBAN TIDAK TERDUGA**	**8.051.768.460,00**	**12.589.085.433,00**	**(4.537.316.973,00)**	**(36,04)**
	Beban Tidak terduga	8.051.768.460,00	12.589.085.433,00	(4.537.316.973,00)	(36,04)
JUMLAH		**2.874.058.461.316,91**	**2.708.902.507.072,32**	**165,155,954,244.59**	**6,10**

5.1.5.1 Beban Operasi

Beban Operasi adalah pengeluaran uang atau kewajiban untuk mengeluarkan uang dari entitas dalam rangka kegiatan operasional entitas agar entitas dapat melakukan fungsinya dengan baik. Beban Operasi Pemerintah Kabupaten Lebak Tahun 2023 sebesar Rp2.022.435.360.144,50 mengalami kenaikan sebesar Rp138.384.768.299,79 atau 7,35% jika dibandingkan dengan Beban Operasi Tahun 2022 sebesar Rp1.884.050.591.844,71.

5.1.5.1.1 Beban Pegawai

Beban Pegawai merupakan pengeluaran atau kewajiban Pemerintah Kabupaten Lebak untuk periode 1 Januari 2023 sampai dengan 31 Desember 2023. Beban Pegawai Pemerintah Kabupaten Lebak Tahun 2023 sebesar Rp1.051.266.591.075,16 mengalami kenaikan sebesar Rp68.126.331.656,16 atau 6,93%, jika di bandingkan dengan Beban Pegawai pada Tahun 2022 sebesar Rp983.140.259.419,00. Rincian dari masing–masing Beban Pegawai Pemerintah Kabupaten Lebak Tahun 2023 dapat dilihat pada tabel 5.46 adalah sebagai berikut:

Tabel 5.46
BEBAN PEGAWAI PEMERINTAH KABUPATEN LEBAK
TAHUN 2023 DAN 2022

NO	URAIAN		TAHUN 2023 (Rp)	TAHUN 2022 (Rp)	KENAIKAN/ PENURUNAN (RP)
1	3		4	5	6
1	**Beban Gaji dan Tunjangan ASN**		**685.734.641.406,00**	**624.497.527.974,00**	**61.237.113.432,00**
	a	Beban Gaji Pokok ASN	519.795.362.865,00	469.733.524.964,00	50.061.837.901,00
	b	Beban Tunjangan Keluarga ASN	50.243.489.830,00	44.879.220.555,00	5.364.269.275,00
	c	Beban Tunjangan Jabatan ASN	7.989.087.196,00	8.223.469.680,00	234.382.484,00
	d	Beban Tunjangan Fungsional ASN	31.343.833.000,00	32.338.844.000,00	(995.011.000,00)
	e	Beban Tunjangan Fungsional Umum ASN	10.916.227.514,00	7.085.603.000,00	3.830.624.514,00
	f	Beban Tunjangan Beras ASN	31.785.642.230,00	27.980.915.905,00	3.804.726.325,00
	g	Beban Tunjangan PPh / Tunjangan Khusus ASN	472.072.729,00	562.445.845,00	(90.373.116,00)
	h	Beban Pembulatan Gaji ASN	7.820.252,00	6.792.544,00	1.027.708,00
	i	Beban Iuran Jaminan Kesehatan ASN	28.867.243.714,00	29.801.051.069,00	(933.807.355,00)
	j	Beban Iuran Jaminan Kecelakaan Kerja ASN	1.078.225.391,00	971.666.445,00	106.558.946,00
	k	Beban Iuran Jaminan Kematian ASN	3.235.636.685,00	2.913.993.967,00	321.642.718,00
2	**Beban Tambahan Penghasilan ASN**		**109.529.279.889,00**	**104.794.445.557,00**	**4.734.834.332,00**
	a	Tambahan Penghasilan berdasarkan Beban Kerja ASN	103.656.154.889,00	99.454.445.557,00	4.201.709.332,00
	b	Tambahan Penghasilan berdasarkan Kelangkaan Profesi ASN	5.873.125.000,00	5.340.000.000,00	533.125.000,00
3	**Tambahan Penghasilan berdasarkan Pertimbangan Objektif Lainnya ASN**		**223.223.893.170,16**	**221.569.136.018,00**	**1.658.177.152,16**
	a	Beban Insentif bagi ASN atas Pemungutan Pajak Daerah	7.005.112.250,00	7.640.222.430,00	(635.110.180,00)
	b	Beban bagi ASN atas Insentif Pemungutan Retribusi Daerah	759.939.881,00	661.332.313,00	98.607.568,00
	c	Beban Tunjangan Profesi Guru (TPG) PNSD	193.693.452.940,00	198.390.645.175,00	(4.697.192.235,00)
	d	Beban Tunjangan Khusus Guru (TKG) PNSD	8.679.363.100,00	7.725.726.100,00	953.637.000,00
	e	Beban Tambahan Penghasilan (Tamsil) Guru PNSD	5.273.000.000,00	498.000.000,00	4.775.000.000,00

BEBAN PEGAWAI PEMERINTAH KABUPATEN LEBAK
TAHUN 2023 DAN 2022

NO	URAIAN		TAHUN 2023 (Rp)	TAHUN 2022 (Rp)	KENAIKAN/ PENURUNAN (RP)
1	3		4	5	6
	f	Beban Honorarium	7.813.444.999,16	6.514.230.000,00	1.299.214.999,16
	g	Beban Jasa Pengelolaan BMD	3.000.000,00	138.980.000,00	135.980.000,00
4	**Beban Gaji dan Tunjangan DPRD**		**28.180.666.550,00**	**28.165.680.628,00**	**14.985.922,00**
	a	Beban Uang Representasi DPRD	1.114.260.000,00	1.114.260.000,00	0,00
	b	Beban Tunjangan Keluarga DPRD	154.085.400,00	152.667.900,00	1.417.500,00
	c	Beban Tunjangan Beras DPRD	170.331.840,00	163.587.200,00	6.744.640,00
	d	Beban Uang Paket DPRD	95.508.000,00	95.508.000,00	0,00
	e	Beban Tunjangan Jabatan DPRD	1.615.677.000,00	1.615.677.000,00	0,00
	f	Beban Tunjangan Alat Kelengkapan DPRD	152.737.200,00	134.649.900,00	18.087.300,00
	g	Beban Tunjangan Alat Kelengkapan Lainnya DPRD	9.616.110,00	18.087.300,00	(8.471.190,00)
	h	Beban Tunjangan Komunikasi Intensif Pimpinan dan Anggota DPRD	6.300.000.000,00	6.300.000.000,00	0,00
	i	Beban Tunjangan Reses DPRD	1.575.000.000,00	1.575.000.000,00	0,00
	j	Beban Pembebanan PPh kepada Pimpinan dan Anggota DPRD	165.322.232,00	168.114.560,00	2.792.328,00
	k	Beban Tunjangan Kesejahteraan Pimpinan dan Anggota DPRD	9.054.168.768,00	9.054.168.768,00	0,00
	l	Beban Tunjangan Transportasi DPRD	7.773.960.000,00	7.773.960.000,00	0,00
5	**Belanja Gaji dan Tunjangan KDH/WKDH**		**465.279.060,00**	**172.412.242,00**	**292.866.818,00**
	a	Beban Gaji Pokok KDH/WKDH	50.700.000,00	54.600.000,00	(3.900.000,00)
	b	Beban Tunjangan Keluarga KDH/WKDH	6.552.000,00	7.056.000,00	(504.000,00)
	c	Beban Tunjangan Jabatan KDH/WKDH	91.260.000,00	98.280.000,00	(7.020.000,00)
	d	Beban Tunjangan Beras KDH/WKDH	6.590.220,00	6.083.280,00	506.940,00
	e	Beban Tunjangan PPh/Tunjangan Khusus KDH/WKDH	446.101,00	459.922,00	(13.821,00)
	f	Beban Pembulatan Gaji KDH/WKDH	340,00	240,00	100,00
	g	Beban Iuran Jaminan Kesehatan bagi KDH/WKDH	5.026.560,00	5.483.520,00	(456.960,00)
	h	Beban Iuran Jaminan Kecelakaan Kerja KDH/WKDH	102.960,00	112.320,00	(9.360,00)
	i	Beban Iuran Jaminan Kematian KDH/WKDH	308.880,00	336.960,00	(28.080,00)
	j	Beban Insentif bagi KDH/WKDH atas Pemungutan Pajak Daerah	304.291.999,00	00.00	304.291.999,00
6	**Beban Penerimaan Lainnya Pimpinan DPRD serta KDH/WKDH**		**766.296.000,00**	**852.000.000,00**	**(85.704.000,00)**
	a	Beban Dana Operasional Pimpinan DPRD	252.000.000,00	252.000.000,00	0,00
	b	Beban Dana Operasional KDH/WKDH	514.296.000,00	600.000.000,00	(85.704.000,00)

BEBAN PEGAWAI PEMERINTAH KABUPATEN LEBAK
TAHUN 2023 DAN 2022

NO	URAIAN	TAHUN 2023 (Rp)	TAHUN 2022 (Rp)	KENAIKAN/ PENURUNAN (RP)
1	3	4	5	6
7	**Beban Pegawai BLUD**	**3.363.115.000,00**	**3.089.057.000,00**	**274.058.000,00**
	a Beban Pegawai BLUD	3.363.115.000,00	3.089.057.000,00	274.058.000,00
JUMLAH		**1.051.266.591.075,16**	**983.140.259.419,00**	**68.126.331.656,16**

Berdasarkan tabel di atas Beban Pegawai pada Tahun 2023 dapat dijelaskan sebagai berikut;

a. Beban Gaji dan Tunjangan ASN sebesar Rp685.734.641.406,00 mengalami kenaikan sebesar Rp61.237.113.432,00 atau 9,81%, jika dibandingkan dengan Beban Gaji dan Tunjangan Tahun 2022 sebesar Rp624.497.527.974,00. Beban Gaji dan Tunjangan tersebut terdiri dari:
   1) Beban Gaji Pokok ASN sebesar Rp519.795.362.865,00 mengalami kenaikan sebesar Rp50.061.837.901,00 atau 10,66% jika dibandingkan dengan Beban Gaji Pokok ASN Tahun 2022 sebesar Rp469.733.524.964,00 dengan rincian sebagai berikut:
      a) Beban Gaji PNS sebesar Rp415.733.823.737,00 mengalami penurunan sebesar Rp16.328.208.327,00 atau sebesar 3,78% Jika dibandingkan dengan Beban Gaji PNS Tahun 2022 sebesar Rp432.062.032.064,00, mengalami penurunan dikaranekan banyaknya PNS yang memasuki masa purna bakti dan adanya PNS yang mutasi antar daerah;
      b) Beban Gaji PPPK sebesar Rp104.061.539.128,00 mengalami kenaikan sebesar Rp66.390.046.228,00 atau sebesar 176,23, Jika dibandingkan dengan Beban Gaji PPPk Tahun 2022 sebesar Rp37.671.492.900,00, mengalami kenaikan dikarenakan pengangkatan PPPK Tahun 2023;
   2) Beban Tunjangan Keluarga ASN sebesar Rp50.243.489.830,00 mengalami kenaikan sebesar Rp5.364.269.275,00 atau 11.95%, jika dibandingkan dengan Beban Tunjangan Keluarga ASN Tahun 2022 sebesar Rp44.879.220.555,00 dengan rincian sebagai berikut:
      a) Beban Tunjangan Keluarga PNS sebesar Rp39.973.383.356,00 mengalami penurunan sebesar Rp1.652.737.947,00 atau 3,97% dari Beban Tunjangan Keluarga PNS Tahun 2022 sebesar Rp41.626.121.303,00;

b) Beban Tunjangan Keluarga PPPK sebesar Rp10.270.106.474,00 mengalami kenaikan sebesar Rp7.017.007.222,00 atau 215,70% dari Beban Tunjangan Keluarga PNS Tahun 2022 sebesar Rp3.253.099.252,00

3) Beban Tunjangan Jabatan ASN sebesar Rp7.989.087.196,00 mengalami penurunan sebesar Rp234.382.484,00 atau 2,85% dari Beban Tunjangan Jabatan ASN Tahun 2022 sebesar Rp8.223.469.680,00;

4) Beban Tunjangan Fungsional ASN sebesar Rp31.343.833.000,00 mengalami penurunan sebesar Rp995.011.000,00 atau 3.08% dari Beban Tunjangan Fungsional ASN Tahun 2022 sebesar Rp32.338.844.000,00 dengan rincian sebagai berikut:

a) Beban Tunjangan Fungsional PNS sebesar Rp32.338.844.000,00 mengalami kenaikan sebesar Rp993.931.000,00 atau 3,07% dari Beban Tunjangan Fungsional PNS Tahun 2022 sebesar Rp32.337.764.000,00;

b) Beban Tunjangan Fungsional PPPK Tahun 2023 tidak ada dan mengalami penurunan sebesar Rp1.080.000,00 atau 100% dari Beban Tunjangan Fungsional PPPK Tahun 2022 sebesar Rp1.080.000,00.

5) Beban Tunjangan Fungsional Umum ASN sebesar Rp10.916.227.514,00 mengalami kenaikan sebesar Rp3.830.624.514,00 atau 54,06% dari Beban Tunjangan Fungsional Umum ASN Tahun 2022 sebesar Rp7.085.603.000,00 dengan rincian sebagai berikut:

a) Beban Tunjangan Fungsional Umum PNS sebesar Rp4.359.782.520,00. Mengalami penurunan sebesar Rp359.705.480,00 atau 7,62% dari Beban Tunjangan Fungsional Umum PNS Tahun 2022 sebesar Rp4.719.488.000,00;

b) Beban Tunjangan Fungsional Umum PPPK sebesar Rp6.556.444.994,00 mengalami kenaikan sebesar Rp4.190.329.994,00 atau 177,10% dari Beban Tunjangan Fungsional Umum PNS Tahun 2022 sebesar Rp2.366.115.000,00.

6) Beban Tunjangan Beras ASN sebesar Rp31.785.642.230,00 mengalami kenaikan sebesar Rp3.804.726.325,00 atau 13,60% jika dibandingkan dengan Beban Tunjangan Beras ASN Tahun 2022 sebesar Rp27. 980.915.905,00 terdiri dari:

a) Beban Tunjangan Beras PNS sebesar Rp24.168.144.532,00 mengalami penurunan sebesar Rp1.276.116.033,00 atau 5,01% jika dibandingkan dengan Beban Tunjangan Beras PNS Tahun 2022 sebesar Rp25.444.260.565,00;

b) Beban Tunjangan Beras PPPK sebesar Rp7.617.497.698,00 mengalami kenaikan sebesar Rp5.080.842.358,00 atau 200,29% jika dibandingkan dengan Beban Tunjangan Beras PNS Tahun 2022 sebesar Rp2.536.655.340,00.

7) Beban Tunjangan PPh/Tunjangan Khusus ASN sebesar Rp472.072.729,00 mengalami penurunan sebesar Rp90.373.116,00 atau 16,07% jika dibandingkan dengan Beban Tunjangan PPh/Tunjangan Khusus ASN Tahun 2022 sebesar Rp562.445.845,00;

8) Beban Pembulatan Gaji ASN sebesar Rp7.820.252,00 mengalami kenaikan sebesar Rp1.027.708,00 atau 15,13% jika dibandingkan dengan Beban Pembulatan Gaji ASN Tahun 2022 sebesar Rp6.792.544,00 terdiri dari:

a) Beban Pembulatan Gaji PNS sebesar Rp5.911.178,00 mengalami penurunan sebesar Rp284.629,00 atau 4,59% jika dibandingkan dengan Beban Pembulatan Gaji PNS Tahun 2022 sebesar Rp6.195.807,00;

b) Beban Pembulatan Gaji PPPK sebesar Rp1.909.074,00 mengalami kenaikan sebesar Rp1.312.337,00 atau 219,91% jika dibandingkan dengan Beban Pembulatan Gaji PNS Tahun 2022 sebesar Rp596.737,00.

9) Beban Iuran Jaminan Kesehatan ASN sebesar Rp28.867.243.714,00 mengalami penurunan sebesar Rp933.807.355,00 atau 3,13% jika dibandingkan dengan Beban Iuran Jaminan Kesehatan ASN Tahun 2022 sebesar Rp29. 801.051.069,00 terdiri dari:

a) Beban Iuran Jaminan Kesehatan PNS sebesar Rp23.813.754.613,00 mengalami penurunan sebesar Rp4.340.878.991,00 atau 15,48% jika dibandingkan dengan Beban Iuran jaminan Kesehatan PNS Tahun 2022 sebesar Rp28.154.633.604,00;

b) Beban Iuran Jaminan Kesehatan PPPK sebesar Rp5.053.489.101,00 mengalami kenaikan sebesar Rp3.407.071.636,00 atau 206,94% jika dibandingkan dengan Beban Iuran Jaminan Kesehatan PNS Tahun 2022 sebesar Rp1.646.417.465,00.

10) Beban Iuran Jaminan Kecelakaan Kerja ASN sebesar Rp1.078.225.391,00 mengalami kenaikan sebesar Rp106.558.946,00 atau 10,97,% jika dibandingkan dengan Beban Iuran jaminan Kecelakaan Kerja ASN Tahun 2022 sebesar Rp971.666.445,00 terdiri dari:
    a) Beban Iuran Jaminan Kecelakaan Kerja PNS sebesar Rp852.649.617,00 mengalami penurunan sebesar Rp33.017.456,00 atau 3,73% jika dibandingkan dengan Beban Iuran Jaminan Kecelakaan Kerja ASN Tahun 2022 sebesar Rp885.667.073,00;
    b) Beban Iuran Jaminan Kecelakaan Kerja PPPK sebesar Rp225.575.774,00 mengalami kenaikan sebesar Rp139.576.402,00 atau 162,30% jika dibandingkan dengan Beban Iuran Jaminan Kecelakaan Kerja ASN Tahun 2022 sebesar Rp85.999.372,00.
11) Beban Iuran Jaminan Kematian ASN Tahun 2023 sebesar Rp3.235.636.685,00 mengalami kenaikan sebesar Rp321.642.718,00 atau 11,04% jika dibandingkan dengan Beban Iuran Jaminan Kematian ASN Tahun 2022 sebesar Rp2.913.993.967,00 terdiri dari:
    a) Beban Iuran Jaminan Kematian PNS sebesar Rp2.558.966.079,00 mengalami penurunan sebesar Rp97.040.508,00 atau 3,65% jika dibandingkan dengan Beban Iuran Jaminan Kematian ASN Tahun 2022 sebesar Rp2.656.006.587,00;
    b) Beban Iuran Jaminan Kematian PPPK sebesar Rp676.670.606,00 mengalami kenaikan sebesar Rp418.683.226,00 atau 162,29% jika dibandingkan dengan Beban Iuran Jaminan Kematian ASN Tahun 2022 sebesar Rp257.987.380,00;

g. Beban Tambahan Penghasilan ASN sebesar Rp109.529.279.889,00 mengalami kenaikan sebesar Rp4.734.834.332,00 atau 4,52% jika dibandingkan dengan Beban Tambahan Penghasilan ASN Tahun 2022 sebesar Rp104.794.445.557,00 terdiri dari:
    1) Beban Tambahan Penghasilan Berdasarkan Beban Kerja ASN sebesar Rp103.656.154.889,00 mengalami kenaikan sebesar Rp4.201.709.332,00 atau 4,22% jika dibandingkan dengan Beban Tambahan Penghasilan Berdasarkan Beban Kerja ASN Tahun 2022 sebesar Rp99.454.445.557,00;

2) Beban Tambahan Penghasilan Berdasarkan Kelangkaan Profesi ASN sebesar Rp5.873.125.000,00 mengalami kenaikan sebesar Rp533.125.000,00 atau 9,98% jika dibandingkan dengan Beban Tambahan Penghasilan Berdasarkan Kelangkaan Profesi ASN Tahun 2022 sebesar Rp5.340.000.000,00.

h. Beban Tambahan Penghasilan berdasarkan Pertimbangan Objektif Lainnya ASN sebesar Rp223.227.313.170,16 mengalami kenaikan sebesar Rp1.658.177.152,16 atau 0,75% jika dibandingkan dengan Beban Tambahan Penghasilan Berdasarkan Pertimbangan Obyektif Lainnya PNS Tahun 2022 sebesar Rp221.569.136.018,00 terdiri dari:

1) Beban Insentif bagi ASN atas Pemungutan Pajak Daerah sebesar Rp7.005.112.250,00 mengalami penurunan sebesar Rp635.110.180,00 atau 8,31% jika dibandingkan dengan Beban Insentif bagi ASN atas Pemungutan Pajak Daerah Tahun 2022 sebesar Rp7.640.222.430,00 terdiri dari:

a) Beban Insentif bagi ASN atas Pemungutan Pajak Hotel sebesar Rp29.023.462,00 mengalami kenaikan sebesar Rp12.248.462,00 atau 73,07% jika dibandingkan dengan Beban Insentif bagi ASN atas Pemungutan Pajak Hotel Tahun 2022 sebesar Rp16.775.000,00;

b) Beban Insentif bagi ASN atas Pemungutan Pajak Restoran sebesar Rp314.312.500,00 mengalami penurunan sebesar Rp91.812.500,00 atau 41,26% jika dibandingkan dengan Beban Insentif bagi ASN atas Pemungutan Pajak Restoran Tahun 2022 sebesar Rp222.500.000,00;

c) Beban Insentif bagi ASN atas Pemungutan Pajak Hiburan sebesar Rp16.680.000,00 mengalami kenaikan sebesar Rp9.555.000,00 atau 134.10% jika dibandingkan dengan Beban Insentif bagi ASN atas Pemungutan Pajak Hiburan Tahun 2022 Rp7.125.000,00;

d) Beban Insentif bagi ASN atas Pemungutan Pajak Reklame sebesar Rp45.851.250,00 mengalami kenaikan sebesar Rp2.726.250,00 atau 6,32%, jika dibandingkan dengan Beban Insentif bagi ASN atas Pemungutan Pajak Reklame Tahun 2022 sebesar Rp43.125.000,00;

e) Beban Insentif bagi ASN atas Pemungutan Pajak Penerangan Jalan sebesar Rp1.198.162.500,00 mengalami kenaikan sebesar Rp104.412.500,00 atau 9,55% jika dibandingkan dengan Beban Insentif bagi ASN atas Pemungutan Pajak Penerangan Jalan Tahun 2022 sebesar Rp1.093.750.000,00;

f) Beban Insentif bagi ASN atas Pemungutan Pajak Parkir sebesar Rp49.843.750,00 mengalami kenaikan sebesar Rp16.968.750,00 atau 51,61% jika dibandingkan dengan Beban Insentif bagi ASN atas Pemungutan Pajak Parkir Tahun 2022 sebesar Rp32.875.000,00;

g) Beban Insentif bagi ASN atas Pemungutan Pajak Air Tanah sebesar Rp37.438.375,00 mengalami kenaikan sebesar Rp9.191.500,00 atau 32,54% jika dibandingkan dengan Beban Insentif bagi ASN atas Pemungutan Pajak Air Tanah Tahun 2022 sebesar Rp28.246.875,00;

h) Beban Insentif bagi ASN atas Pemungutan Pajak Sarang Burung Walet sebesar Rp917.538,00 mengalami kenaikan sebesar Rp195.038,00 atau 27% jika dibandingkan dengan Beban Insentif bagi ASN atas Pemungutan Pajak Sarang Burung Walet Tahun 2022 sebesar Rp722.500,00;

i) Beban Insentif bagi ASN atas Pemungutan Pajak Mineral Bukan Logam dan Batuan sebesar Rp1.991.728.625,00 mengalami kenaikan sebesar Rp109.537.625,00 atau 5,82% jika dibandingkan dengan Beban Insentif bagi ASN atas Pemungutan Pajak Mineral Bukan Logam dan Batuan Tahun 2022 sebesar Rp1.882.191.000,00;

j) Beban Insentif bagi ASN atas Pemungutan Pajak Bumi dan Bangunan Perdesaan dan Perkotaan sebesar Rp1.538.080.107,00 mengalami kenaikan sebesar Rp225.580.107,00 atau 7,18% jika dibandingkan dengan Beban Insentif bagi ASN atas Pemungutan Pajak Bumi dan Bangunan Perdesaan dan Perkotaan Tahun 2022 sebesar Rp1.312.500.000,00;

k) Beban Insentif bagi ASN atas Pemungutan Bea Perolehan Hak atas Tanah dan Bangunan sebesar Rp1.783.074.143,00 mengalami penurunan sebesar Rp1.217.337.912,00 atau 40,57% jika dibandingkan dengan Insentif bagi ASN atas Pemungutan Bea Perolehan Hak atas Tanah dan Bangunan Tahun 2022 sebesar Rp3.000.412.055,00.

2) Beban Insentif bagi ASN atas Pemungutan Retribusi Daerah sebesar Rp759.939.881,00 mengalami kenaikan sebesar Rp98.607.568,00 atau 14,91% jika dibandingkan dengan Beban Daerah Tahun 2022 sebesar Rp661.332.313,00 terdiri dari:

a) Beban Insentif bagi ASN atas Pemungutan Retribusi Jasa Umum-Pelayanan Kesehatan sebesar Rp31.093.440,00 mengalami kenaikan sebesar

Rp17.143.440,00 atau 122,90% jika dibandingkan dengan Beban Insentif bagi ASN atas Pemungutan Retribusi Jasa Umum- Pelayanan Kesehatan Tahun 2022 sebesar Rp13.950.000,00;

b) Beban Insentif bagi ASN atas Pemungutan Retribusi Jasa Umum-Pelayanan Persampahan/Kebersihan sebesar Rp39.579.741,00 mengalami kenaikan sebesar Rp11.585.741,00 atau 41,39% jika dibandingkan dengan Beban Insentif bagi ASN atas Pemungutan Retribusi Jasa Umum-Persampahan/Kebersihan Tahun 2022 sebesar Rp27.994.000,00;

c) Beban Insentif bagi ASN atas Pemungutan Retribusi Jasa Umum-Pelayanan Parkir di Tepi Jalan Umum sebesar Rp16.622.750,00 mengalami Kenaikan sebesar Rp3.104.750,00 atau 22,97% jika dibandingkan dengan Beban Insentif bagi ASN atas Pemungutan Retribusi Jasa Umum-Pelayanan Parkir di Tepi Jalan Umum Tahun 2022 sebesar Rp13.518.000,00;

d) Beban Insentif bagi ASN atas Pemungutan Retribusi Jasa Umum-Pelayanan Pasar sebesar Rp161.916.604,00 mengalami kenaikan sebesar Rp65.618.779,00 atau 68,14% jika dibandingkan dengan Beban Insentif bagi ASN atas Pemungutan Retribusi Jasa Umum-Pelayanan Pelayanan Pasar Tahun 2022 sebesar Rp96.297.825,00;

e) Beban Insentif bagi ASN atas Pemungutan Retribusi Jasa Umum-Pengujian Kendaraan Bermotor sebesar Rp37.650.804,00 mengalami penurunan sebesar Rp11.184.346,00 atau 22,90% jika dibandingkan dengan Beban Insentif bagi ASN atas Pemungutan Retribusi Jasa Umum-Pengujian Kendaraan Bermotor Tahun 2022 sebesar Rp48.835.150,00;

f) Beban Insentif bagi ASN atas Pemungutan Retribusi Jasa Umum-Penyediaan dan/atau Penyedotan Kakus yang dilakukan oleh Pemerintah Daerah sebesar Rp632.000,00, mengalami penurunan sebesar Rp368.000,00 atau 36,80% jika dibandingkan dengan Beban Insentif bagi ASN atas Pemungutan Retribusi Jasa Umum-Penyediaan dan/atau Penyedotan Kakus Tahun 2022 sebesar Rp1.000.000,00;

g) Beban Insentif bagi ASN atas Pemungutan Retribusi Jasa Umum-Pelayanan Tera/Tera Ulang sebesar Rp1.549.588,00 mengalami penurunan sebesar Rp1.168.687,00 atau 42,99% jika di bandingkan dengan Beban Insentif bagi ASN atas Pemungutan Retribusi Jasa Umum- Pelayanan Tera/Tera Ulang

Tahun 2022 sebesar Rp2.718.275,00;

h) Beban Insentif bagi ASN atas Pemungutan Retribusi Jasa Umum-Pengawasan dan Pengendalian Menara Telekomunikasi sebesar Rp36.180.000,00 mengalami penurunan sebesar Rp972.000,00 atau 2,61% jika di bandingkan dengan Beban Insentif bagi ASN atas Pemungutan Retribusi Jasa Umum-Pengawasan dan Pengendalian Menara Telekomunikasi Tahun 2022 sebesar Rp37.152.000,00;

i) Beban Insentif bagi ASN atas Pemungutan Retribusi Jasa Usaha-Pemakaian Kekayaan Daerah sebesar Rp123.833.221,00 mengalami kenaikan sebesar Rp71.600.707,00 atau 137,08% jika di bandingkan dengan Beban Insentif bagi ASN atas Pemungutan Retribusi Jasa Umum-Pemakaian Kekayaan Daerah Tahun 2022 sebesar Rp52.232.514,00;

j) Beban Insentif bagi ASN atas Pemungutan Retribusi Jasa Usaha-Tempat Pelelangan sebesar Rp63.170.314,00 mengalami kenaikan sebesar Rp2.302.064,00 atau 3,78% jika di bandingkan dengan Beban Insentif bagi ASN atas Pemungutan Retribusi Jasa Umum-Tempat Pelelangan Tahun 2022 sebesar Rp60.868.250,00;

k) Beban Insentif bagi ASN atas Pemungutan Retribusi Jasa Usaha-Terminal sebesar Rp15.747.770,00 mengalami kenaikan sebesar Rp2.560.120,00 atau 19,41% jika di bandingkan dengan Beban Insentif bagi ASN atas Pemungutan Retribusi Jasa Usaha-Terminal Tahun 2022 sebesar Rp13.187.650,00;

l) Beban Insentif bagi ASN atas Pemungutan Retribusi Jasa Usaha-Rumah Potong Hewan sebesar Rp302.819,00 mengalami penurunan sebesar Rp3.777.030,00 atau 92,58% jika dibandingkan dengan Beban Insentif bagi ASN atas Pemungutan Retribusi Jasa Usaha–Rumah Potong Hewan Tahun 2022 sebesar Rp4.079.849,00;

m) Beban Insentif bagi ASN atas Pemungutan Retribusi Jasa Usaha-Tempat Rekreasi dan Olahraga sebesar Rp12.461.000,00 mengalami penurunan sebesar Rp1.400.550,00 atau 10,10% jika di bandingkan dengan Beban Insentif bagi ASN atas Pemungutan Retribusi Jasa Usaha–Tempat Rekreasi dan Olahraga Tahun 2022 sebesar Rp13.861.550,00;

n) Beban Insentif bagi ASN atas Pemungutan Retribusi Jasa Usaha-Penjualan

Produksi Usaha Daerah Tahun 2023 tidak ada mengalami penurunan sebesar Rp11.214.250,00 atau 100% jika di bandingkan dengan Beban Insentif bagi ASN atas Pemungutan Retribusi Jasa Usaha–Penjualan Produk Usaha Daerah Tahun 2022 sebesar Rp11.214.250,00;

o) Beban Insentif bagi ASN atas Pemungutan Retribusi Perizinan Tertentu-Izin Mendirikan Bangunan sebesar Rp197.149.830,00 mengalami penurunan sebesar Rp52.850.170,00 atau 21,14% jika di bandingkan dengan beban Insentif bagi ASN atas Pemungutan Retribusi Perizinan Tertentu-Izin Mendirikan Bangunan Tahun 2022 sebesar Rp250.000.000,00;

p) Beban Insentif bagi ASN atas Pemungutan Retribusi Perizinan Tertentu-Izin Trayek untuk Menyediakan Pelayanan Angkutan Umum tidak ada mengalami penurunan sebesar Rp1.043.000,00 atau 100% jika di bandingkan dengan Beban Insentif bagi ASN atas Pemungutan Retribusi Perizinan Tertentu-Izin Trayek untuk Menyediakan Pelayanan Angkutan Umum Tahun 2022 sebesar Rp1.043.000,00;

q) Beban Insentif bagi ASN atas Pemungutan Retribusi Perizinan Tertentu-Izin Usaha Perikanan sebesar Rp22.050.000,00 mengalami kenaikan sebesar Rp8.670.000,00 atau 64,80% jika di bandingkan dengan Beban Insentif bagi ASN atas Pemungutan Retribusi Perizinan Tertentu- Izin Usaha Perikanan Tahun 2022 sebesar Rp13.380.000,00;

3) Beban Tunjangan Profesi Guru (TPG) PNSD sebesar Rp193.693.452.940,00 mengalami penurunan sebesar Rp4.697.192.235,00 atau 2,37% jika di bandingkan dengan Beban Tunjangan Profesi Guru (TPG) PNSD Tahun 2022 sebesar Rp198.390.645.175,00 dikarenakan Tahun 2023 adanya pembayaran Tunjangan Hari Raya dan Tunjangan Profesi Guru (TPG) PNSD ke 13;

4) Beban Tunjangan Khusus Guru (TKG) PNSD sebesar Rp 8.679.363.100,00 mengalami kenaikan sebesar Rp953.637.000,00 atau 12,34% jika di bandingkan dengan Beban Tunjangan Khusus Guru (TKG) PNSD Tahun 2022 sebesar Rp7.725.726.100,00 dikarenakan adanya tambahan guru yang ditempatkan di daerah terpencil;

5) Beban Tambahan Penghasilan (Tamsil) Guru PNSD sebesar Rp5.273.000.000,00 mengalami kenaikan sebesar Rp4.775.000.000,00 atau 958,83% jika di bandingkan dengan Beban Tambahan Penghasilan (Tamsil)

Guru PNSD Tahun 2022 sebesar Rp498.000.000,00 dikarenakan Tahun 2023 adanya penambahan Guru dari pengangkatan PPPK;

6) Beban Honorarium sebesar Rp7.813.444.999,16 mengalami kenaikan sebesar Rp1.299.214.999,16 atau 19,9% jika di bandingkan dengan Beban Honorarium Tahun 2022 sebesar Rp6.514.230.000,00 terdiri dari:
   a) Beban Honorarium Penanggungjawaban Pengelola Keuangan sebesar Rp7.394.925.000,00 mengalami kenaikan sebesar Rp1.179.395.000,00 atau 18,97% jika di bandingkan dengan Beban Honorarium Penanggungjawaban Pengelola Keuangan Tahun 2022 sebesar Rp6.215.530.000,00;
   b) Beban Honorarium Pengadaan Barang/Jasa sebesar Rp418.029.999,16 mengalami kenaikan sebesar Rp119.9.819,16 atau 40,11%, jika dibandingkan dengan Beban Honorarium Pengadaan Barang/Jasa Tahun 2022 sebesar Rp298.700.000,00;
7) Beban Jasa Pengelolaan BMD sebesar Rp3.000.000,00.

i. Beban Gaji dan Tunjangan DPRD sebesar Rp28.180.666.550,00 mengalami kenaikan sebesar Rp14.985.922,00 atau 0,05% jika dibandingkan dengan Beban Gaji dan Tunjangan DPRD Tahun 2022 sebesar Rp28.165.680.628,00 terdiri dari:
   1) Beban Uang Representasi DPRD sebesar Rp1.114.260.000,00 sama dengan Beban Uang Representasi DPRD Tahun 2022 sebesar Rp1.114.260.000,00;
   2) Beban Tunjangan Keluarga DPRD sebesar Rp154.085.400,00 mengalami kenaikan sebesar Rp1.417.500,00 atau 0,93% jika dibandingkan dengan Beban Tunjangan Keluarga DPRD Tahun 2022 sebesar Rp152.667.900,00;
   3) Beban Tunjangan Beras DPRD sebesar Rp170.331.840,00 mengalami kenaikan sebesar Rp6.744.640,00 atau 4,12% jika dibandingkan dengan Beban Tunjangan Beras DPRD Tahun 2022 sebesar Rp163.587.200,00;
   4) Beban Uang Paket DPRD sebesar Rp95.508.000,00 sama dengan Beban Uang Paket DPRD Tahun 2022 sebesar Rp95.508.000,00;
   5) Beban Tunjangan Jabatan DPRD sebesar Rp1.615.677.000,00 sama dengan Beban Tunjangan Jabatan DPRD Tahun 2022 sebesar Rp1.615.677.000,00;
   6) Beban Tunjangan Alat Kelengkapan DPRD sebesar Rp152.737.200,00 mengalami kenaikan sebesar Rp18.087.300,00 atau 13,34 jika dibandingkan dengan Beban Tunjangan Alat Kelengkapan DPRD Tahun 2022 sebesar Rp134.649.900,00;

7) Beban Tunjangan Alat Kelengkapan Lainnya DPRD sebesar Rp9.616.110,00 mengalami penurunan sebesar Rp8.471.190,00 atau 46,84% jika dibandingkan dengan Beban Tunjangan Alat Kelengkapan Lainnya DPRD Tahun 2022 sebesar Rp18.087.300,00;
8) Beban Tunjangan Komunikasi Intensif Pimpinan dan Anggota DPRD sebesar Rp6.300.000.000,00 sama dengan Beban Tunjangan Komunikasi Intensif Pimpinan dan Anggota DPRD Tahun 2022 sebesar Rp6.300.000.000,00;
9) Beban Tunjangan Reses DPRD sebesar Rp1.575.000.000,00 sama dengan Beban Tunjangan Reses DPRD Tahun 2022 sebesar Rp1.575.000.000,00;
10) Beban Pembebanan PPh kepada Pimpinan dan Anggota DPRD sebesar Rp165.322.232,00 mengalami penurunan sebesar Rp2.792.328,00 atau 1,66% jika dibandingkan dengan Beban Pembebanan PPh kepada Pimpinan dan Anggota DPRD Tahun 2022 sebesar Rp168.114.560,00;
11) Beban Tunjangan Kesejahteraan Pimpinan dan Anggota DPRD sebesar Rp9.054.168.768,00 sama dengan Beban Tunjangan Kesejahteraan Pimpinan dan Anggota DPRD Tahun 2022 sebesar Rp9.054.168.768,00 dengan rincian:
    a) Beban Iuran Jaminan Kesehatan bagi DPRD sebesar Rp288.000.000,00 sama dengan Beban Iuran Jaminan Kesehatan bagi DPRD Tahun 2022 sebesar Rp288.000.000,00;
    b) Beban Jaminan Kecelakaan Kerja DPRD sebesar Rp2.292.192,00 sama dengan Beban Jaminan Kecelakaan Kerja DPRD Tahun 2022 sebesar Rp2.292.192,00;
    c) Beban Jaminan Kematian DPRD sebesar Rp6.876.576,00 mengalami sama dengan Beban Jaminan Kematian DPRD Tahun 2022 sebesar Rp6.876.576,00;
    d) Beban Tunjangan Perumahan DPRD sebesar Rp8.757.000.000,00 sama dengan Beban Tunjangan Perumahan DPRD Tahun 2022 sebesar Rp8.757.000,000.00;
12) Beban Tunjangan Transportasi DPRD sebesar Rp7.773.960.000,00 sama dengan Beban Tunjangan Transportasi DPRD Tahun 2022 sebesar Rp7.773.960.000,00;

j. Beban Gaji dan Tunjangan KDH/WKDH sebesar Rp 465.279.060,00 mengalami kenaikan sebesar Rp292.866.818,00 atau 169,86% jika dibandingkan dengan

Beban Gaji dan Tunjangan KDH/WKDH Tahun 2022 sebesar Rp172.412.242,00. Terdiri dari:

1) Beban Gaji Pokok KDH/WKDH sebesar Rp50.700.000,00 mengalami penurunan sebesar Rp3.900.000,00 atau 7,14% jika dibandingkan dengan Beban Gaji Pokok KDH/WKDH Tahun 2022 sebesar Rp54.600.000,00;
2) Beban Tunjangan Keluarga KDH/WKDH sebesar Rp6.552.000,00 mengalami penurunan sebesar Rp504.000,00 atau 7,14% jika dibandingkan dengan Beban Tunjangan Keluarga KDH/WKDH Tahun 2022 sebesar Rp7.056.000,00;
3) Beban Tunjangan Jabatan KDH/WKDH sebesar Rp91.260.000,00 mengalami penurunan sebesar Rp7.020.000,00 atau 7,14% jika dibandingkan dengan Beban Tunjangan Jabatan KDH/WKDH Tahun 2022 sebesar Rp 98.280.000,00;
4) Beban Tunjangan Beras KDH/WKDH sebesar Rp6.590.220,00 mengalami kenaikan sebesar Rp506.940,00 atau 8,33% mengalami kenaikan jika dibandingkan dengan Beban Tunjangan Beras KDH/WKDH Tahun 2022 sebesar Rp6.083.280,00;
5) Beban Tunjangan PPh/Tunjangan Khusus KDH/WKDH sebesar Rp446.101,00 mengalami penurunan sebesar Rp13.821,00 atau 3,01% jika dibandingkan dengan Beban Tunjangan PPh/Tunjangan Khusus KDH/WKDH Tahun 2022 sebesar Rp459.922,00;
6) Beban Pembulatan Gaji KDH/WKDH sebesar Rp340,00 mengalami kenaikan sebesar Rp100 atau 41,67% jika dibandingkan dengan Beban Pembulatan Gaji KDH/WKDH Tahun 2022 sebesar Rp240,00;
7) Beban Iuran Jaminan Kesehatan bagi KDH/WKDH sebesar Rp5.026.560,00 mengalami penurunan sebesar Rp456.960,00 atau 8,33% jika dibandingkan dengan Beban Iuran Jaminan Kesehatan bagi KDH/WKDH Tahun 2022 sebesar Rp5.483.520,00;
8) Beban Iuran Jaminan Kecelakaan Kerja KDH/WKDH sebesar Rp102.960,00 mengalami penurunan sebesar Rp9.360,00 atau 8,33% jika dibandingkan dengan Beban Iuran Jaminan Kecelakaan Kerja KDH/WKDH Tahun 2022 Rp112.320,00;

9) Beban Iuran Jaminan Kematian KDH/WKD sebesar Rp308.880,00 mengalami penurunan sebesar Rp28.080,00 atau 8,33% jika dibandingkan dengan Beban Iuran Jaminan Kematian KDH/WKDH Tahun 2022 sebesar Rp336.960;
10) Beban Insentif bagi KDH/WKDH atas Pemungutan Pajak Daerah Tahun 2023 sebesar Rp304.291.999,00, terdiri dari:
    a) Beban Insentif bagi KDH/WKDH atas Pemungutan Pajak Hotel sebesar Rp1.300.038,00;
    b) Beban Insentif bagi KDH/WKDH atas Pemungutan Pajak Restoran sebesar Rp37.875.000,00;
    c) Beban Insentif bagi KDH/WKDH atas Pemungutan Pajak Hiburan sebesar Rp145.000,00;
    d) Beban Insentif bagi KDH/WKDH atas Pemungutan Pajak Reklame sebesar Rp761.250;
    e) Beban Insentif bagi KDH/WKDH atas Pemungutan Pajak Penerangan Jalan Rp8.337.500,00;
    f) Beban Insentif bagi KDH/WKDH atas Pemungutan Pajak Parkir sebesar Rp4.062.500,00;
    g) Beban Insentif bagi KDH/WKDH atas Pemungutan Pajak Air Tanah sebesar Rp2.524.748,00;
    h) Beban Insentif bagi KDH/WKDH atas Pemungutan Pajak Sarang Burung Walet sebesar Rp64.588,00;
    i) Beban Insentif bagi KDH/WKDH atas Pemungutan Pajak Mineral Bukan Logam dan Batuan sebesar Rp63.035.125,00;
    j) Beban Insentif bagi KDH/WKDH atas Pemungutan Pajak Bumi dan Bangunan Perdesaan dan Perkotaan sebesar Rp149.906.250,00;
    k) Beban Insentif bagi KDH/WKDH atas Pemungutan Bea Perolehan Hak atas Tanah dan Bangunan sebesar Rp36.280.000,00;

k. Beban Penerimaan Lainnya Pimpinan dan Anggota DPRD serta Kepala Daerah dan Wakil Kepala Daerah sebesar Rp766.296.000,00 mengalami penurunan sebesar Rp85.704.000,00 atau 10,06% jika dibandingkan dengan Beban Penerimaan Lainnya Pimpinan dan Anggota DPRD serta Kepala Daerah dan Wakil Kepala Daerah Tahun 2022 sebesar Rp852.000.000,00 terdiri dari:

1) Beban Dana Operasional Pimpinan DPRD sebesar Rp252.000.000,00 sama dengan Beban Dana Operasional Pimpinan DPRD Tahun 2022 sebesar Rp252.000.000,00;
2) Beban Dana Operasional KDH/WKDH sebesar Rp514.296.000,00 mengalami penurunan sebesar Rp85.704.000,00 atau 14,28% jika dibandingkan dengan Beban Dana Operasional KDH/WKDH Tahun 2022 sebesar Rp600.000.000,00,

l. Beban Pegawai Badan Layanan Umum Daerah (BLUD) sebesar Rp3.363.115.000,00 mengalami kenaikan sebesar Rp274.058.000,00 atau 8,87% jika dibandingkan dengan Beban Pegawai Badan Layanan Umum Daerah (BLUD) Tahun 2022 sebesar Rp3.089.057.000,00.

5.1.5.1.2 Beban Barang Dan Jasa

Beban Beban Barang dan Jasa Pemerintah Daerah Kabupaten Lebak pada Tahun 2023 sebesar Rp835.395.863.005,01 mengalami kenaikan sebesar Rp55.848.585.128,57 atau 7,16% jika dibandingkan dengan Beban Barang dan Jasa pada Tahun 2022 sebesar Rp779.547.277.876,44. Beban Barang dan Jasa terdiri dari:

5.1.5.1.2.1 Beban Barang Pakai Habis

Beban Barang Pakai Habis Pemerintah Kabupaten Lebak Tahun 2023 adalah sebesar Rp125.221.241.907,84 mengalami kenaikan sebesar Rp38.679.921.956,84 atau 44,70% jika dibandingkan dengan Beban Barang Pakai Habis Tahun 2022 sebesar Rp86.541.319.951,00, Rincian Beban Barang Pakai Habis dapat dilihat dari Tabel 5.47 berikut:

Tabel 5.47
BEBAN BARANG PAKAI HABIS PEMERINTAH KABUPATEN LEBAK
TAHUN 2023 DAN 2022

NO	BEBAN BARANG PAKAI HABIS	TAHUN 2023 (Rp)	TAHUN 2022 (Rp)	KENAIKAN / PENURUNAN (Rp)	%
1	2	3	4	5	6
1	Beban Bahan-Bahan Bangunan dan Konstruksi	48.442.965,00	712.097.324,00	(663.654.359,00)	(93,20)
2	Beban Bahan-Bahan Kimia	1.503.614.428,00	369.110.113,00	1.134.504.315,00	307,36
3	Beban Bahan-Bahan Bakar dan Pelumas	4.508.287.147,00	3.849.871.162,00	658.415.985,00	17,10
4	Beban Bahan-Bahan Baku	2.117.000,00	3.687.000,00	(1.570.000,00)	(42,58)
5	Beban Bahan-Bahan/BibitTanaman	142.909.500,00	88.040.000,00	54.869.500,00	62,32

BEBAN BARANG PAKAI HABIS PEMERINTAH KABUPATEN LEBAK TAHUN 2023 DAN 2022

NO	BEBAN BARANG PAKAI HABIS	TAHUN 2023 (Rp)	TAHUN 2022 (Rp)	KENAIKAN / PENURUNAN (Rp)	%
1	2	3	4	5	6
6	Beban Bahan-Isi Tabung Pemadam Kebakaran	800.000,00	1.500.000,00	(700.000,00)	(46,67)
7	Beban Bahan - Isi Tabung Gas	0,00	5.088.000,00	(5.088.000,00)	0,00
8	Belanja Bahan - Bahan/BibitTernak/Bibit Ikan	120.822.400,00	5.115.000,00	115.707.400,00	2.262,12
9	Belanja Bahan – Bahan Lainnya	626.164.224,71	55.989.510,00	570.174.714,71	1.018,36
10	Belanja Suku Cadang–Suku Cadang Alat Angkutan	158.214.750,00	307.340.088,00	(149.125.338,00)	(48,52)
11	Belanja Suku Cadang–Suku Cadang Alat Besar	427.400.260,00	234.603.854,00	192.796.406,00	82,18
12	Beban Suku Cadang-Suku Cadang Alat Kedokteran	2.760.000,00	0,00	2.760.000,00	0,00
13	Beban Suku Cadang-Suku Cadang Alat Bengkel	69.564.000,00	5.804.500,00	63.759.500,00	1.098,45
14	Beban Alat/Bahan untuk Kegiatan Kantor - Alat Tulis Kantor	3.792.637.131,83	8.030.744.649,00	(4.238.107.517,17)	(52,77)
15	Beban Alat/Bahan untuk Kegiatan Kantor-Kertas dan Cover	1.169.671.960,00	1.461.681.680,00	(292.009.720,00)	(19,98)
16	Beban Alat/Bahan untuk Kegiatan Kantor-Bahan Cetak	2.515.177.055,00	1.558.822.765,00	956.354.290,00	61,35
17	Beban Alat/Bahan untuk Kegiatan Kantor-Benda Pos	96.532.500,00	113.879.250,00	(17.346.750,00)	(15,23)
18	Beban Alat/Bahan untuk Kegiatan Kantor-Persediaan Dokumen/Administrasi Tender	278.640.000,00	335.023.000,00	(56.383.000,00)	(16,83)
19	Beban Alat/Bahan untuk Kegiatan Kantor-Bahan Komputer	3.323.567.581,00	1.158.190.197,00	2.165.377.384,00	186,96
20	Beban Alat/Bahan untuk Kegiatan Kantor-Perabot Kantor	998.437.670,00	1.462.216.417,00	(463.778.747,00)	(31,72)
21	Beban Alat/Bahan untuk Kegiatan Kantor-Alat Listrik	1.515.723.071,00	1.318.423.833,00	197.299.238,00	14,96
22	Beban Alat/Bahan untuk Kegiatan Kantor-Perlengkapan Dinas	0,00	81.270.000,00	(81.270.000,00)	0,00
23	Beban Alat/Bahan untuk Kegiatan Kantor-Perlengkapan PendukungOlahraga	161.650.000,00	0,00	161.650.000,00	0,00
24	Beban Alat/Bahan untuk Kegiatan Kantor-Suvenir/Cendera Mata	516.316.000,00	220.766.250,00	295.549.750,00	133,87
25	Beban Alat/Bahan untuk	994.208.875,00	422.424.581,00	571.784.294,00	135,36

BEBAN BARANG PAKAI HABIS PEMERINTAH KABUPATEN LEBAK TAHUN 2023 DAN 2022

NO	BEBAN BARANG PAKAI HABIS	TAHUN 2023 (Rp)	TAHUN 2022 (Rp)	KENAIKAN / PENURUNAN (Rp)	%
1	2	3	4	5	6
	Kegiatan Kantor-Alat/Bahan untuk Kegiatan Kantor Lainnya				
26	Beban Obat-Obatan-Obat	23.786.762.342,00	22.447.914.459,00	1.338.847.883,00	5,96
27	Beban Obat-Obatan Obat Obatan Lainnya	32.309.195.313,30	7.038.239.022,00	25.270.956.291,30	359,05
28	Beban Persediaan untuk Dijual/Diserahkan-Persediaan untuk Dijual/Diserahkan kepada Masyarakat	23.143.005.064,00	15.633.522.719,00	7.509.482.345,00	48,03
29	Beban Natura dan Pakan-Pakan	10.038.000,00	459.447.622,00	(449.409.622,00)	(97,82)
30	Beban Natura dan Pakan-Natura	306.161.240,00	0,00	306.161.240,00	0,00
31	Beban Natura dan Pakan - Pakan	83.733.950,00	0,00	83.733.950,00	0,00
32	Beban Makanan dan Minuman Rapat	17.328.503.980,00	13.558.369.697,00	3.770.134.283,00	27,81
33	Beban Makanan dan Minuman Jamuan Tamu	3.047.576.000,00	2.448.321.329,00	599.254.671,00	24,48
34	Beban Makanan dan Minuman pada Fasilitas Pelayanan Urusan Kesehatan	502.162.500,00	9.840.000,00	492.322.500,00	5.003,28
35	Beban Makanan dan Minuman pada Fasilitas Pelayanan Urusan Sosial	5.100.000,00	1.425.981.180,00	(1.420.881.180,00)	(99,64)
36	Beban Pakaian Sipil Harian (PSH)	188.300.000,00	118.362.500,00	69.937.500,00	59,09
37	Beban Pakaian Sipil Lengkap (PSL)	26.500.000,00	30.000.000,00	(3.500.000,00)	(11,67)
38	Beban Pakaian Dinas Harian (PDH)	231.997.000,00	99.797.500,00	132.199.500,00	132,47
39	Beban Pakaian Dinas Lapangan (PDL)	338.283.500,00	360.895.750,00	(22.612.250,00)	(6,27)
40	Beban Pakaian Sipil Resmi (PSR)	112.500.000,00	120.435.000,00	(7.935.000,00)	(6,59)
41	Beban Pakaian Dinas Upacara (PDU)	18.175.000,00	19.550.800,00	(1.375.800,00)	(7,04)
42	Beban Pakaian Adat	0.00	23.400.000,00	(23.400.000,00)	0,00
43	Beban Pakaian Batik Tradisional	52.300.000,00	70.250.000,00	(17.950.000,00)	(25,55)
44	Beban Pakaian Olahraga	459.807.500,00	533.472.950,00	(73.665.450,00)	(13,81)
45	Beban Pakaian Paskibraka	297.482.000,00	310.750.250,00	(13.268.250,00)	(4,27)
46	Beban Pakaian Jas/Safari	0,00	31.080.000,00	(31.080.000,00)	0,00
JUMLAH		**125.221.241.907,84**	**85.938.851.476,00**	**38.679.921.956,84**	**44,70**

5.1.5.1.2.2 Beban Barang Tak Habis Pakai

Beban Barang Tak Habis Pakai Pemerintah Daerah Kabupaten Lebak Tahun 2023 yaitu sebesar Rp23.163.760.316,85 mengalami kenaikan sebesar Rp23.153.243.011,85 atau 220.144,26% jika dibandingkan dengan Beban Tak Habis Pakai pada Tahun 2022 sebesar Rp10.517.305,00. Rincian dari Beban Tak Habis Pakai dapat dilihat pada Tabel 5.48 sebagai berikut:

Tabel 5.48
BEBAN BARANG TAK HABIS PAKAI PEMERINTAH KABUPATEN LEBAK
TAHUN 2023 DAN 2022

NO	URAIAN	TAHUN 2023	TAHUN 2022	KENAIKAN / PENURUNAN (Rp)	
		Rp	Rp	Rp	%
1	2	3	4	5	6
1	Beban Komponen-Komponen Lainnya	23.037.425.316,85	0,00	23.037.425.316,85	0,00
2	Beban Pipa-Pipa Baja	0,00	10.517.305,00	(10.517.305,00)	100,00
3	Beban Pipa-Pipa Plastik Lainnya	126.335.000,00	0,00	126.335.000,00	0,00
JUMLAH		**23.163.760.316,85**	**10.517.305,00**	**23.153.243.011,85**	**220.144,26**

5.1.5.1.2.3 Beban Jasa Kantor

Beban Jasa Kantor Pemerintah Daerah Kabupaten Lebak Tahun 2023 yaitu sebesar Rp123.800.181.073,00 mengalami penurunan sebesar Rp2.687.506.278,00 atau 2,12% jika dibandingkan dengan Beban Jasa Kantor pada Tahun 2022 sebesar Rp126.487.687.351,00. Rincian dari beban jasa kantor dapat dilihat pada Tabel 5.49 sebagai berikut:

Tabel 5.49
BEBAN JASA KANTOR PEMERINTAH KABUPATEN LEBAK
TAHUN 2023 DAN 2022

NO.	URAIAN	TAHUN 2023 (Rp)	TAHUN 2022 (Rp)	KENAIKAN / PENURUNAN (Rp)	%
1	2	3	4	5	6
1	Belanja Jasa Pengelolaan BMD yang Tidak Menghasilkan Pendapatan	510.620.000,00	410.760.000,00	99.860.000,00	24,31
2	Honorarium Narasumberatau Pembahas, Moderator, Pembawa Acara, dan Panitia	7.295.472.030,00	5.064.775.000,00	2.230.697.030,00	44,04
3	Honorarium Tim Pelaksana Kegiatan dan Sekretariat Tim PelaksanaKegiatan	5.134.590.000,00	5.517.052.500,00	(382.462.500,00)	(6,93)
4	Honorarium Pemberi Keterangan Ahli, Saksi Ahli, dan Beracara	9.000.000,00	23.400.000,00	(14.400.000,00)	(61,54)
5	Honorarium Penyuluhan atau Pendampingan	1.076.500.000,00	2.636.845.940,00	(1.560.345.940,00)	(59,17)

BEBAN JASA KANTOR PEMERINTAH KABUPATEN LEBAK
TAHUN 2023 DAN 2022

NO.	URAIAN	TAHUN 2023 (Rp)	TAHUN 2022 (Rp)	KENAIKAN / PENURUNAN (Rp)	%
1	2	3	4	5	6
6	Honorarium Rohaniwan	131.100.000,00	109.400.000,00	21.700.000,00	19,84
7	Honorarium Tim PenyusunanJurnal, Buletin, Majalah, Pengelola Teknolog iInformasi dan Pengelola Website	79.350.000,00	74.400.000,00	4.950.000,00	6,65
8	Honorarium Penyelenggara Ujian	9.550.000,00	0,00	9.550.000,00	0,00
9	Honorarium Penulisan Butir Soal Tingkat Provinsi, Kabupaten atau Kota	2.000.000,00	0,00	2.000.000,00	0,00
10	Honorarium Penyelenggaraan Kegiatan Pendidikan dan Pelatihan	63.600.000,00	750.000,00	62.850.000,00	8.380,00
11	Honorarium Tim Anggaran Pemerintah Daerah	494.400.000,00	477.600.000,00	16.800.000,00	3,52
12	Beban Jasa Tenaga Pendidikan	10.025.510.120,00	14.396.249.680,00	(4.370.739.560,00)	(30,36)
13	Beban Jasa Tenaga Kesehatan	19.482.638.835,00	18.113.839.244,00	1.368.799.591,00	7,56
14	Beban Jasa Tenaga Laboratorium	642.005.440,00	421.916.042,00	220.089.398,00	52,16
15	Beban Jasa Tenaga Penanganan Prasarana dan Sarana Umum	0,00	11.200.000,00	(11.200.000,00)	0,00
16	Beban Jasa Tenaga Ketenteraman, Ketertiban Umum, dan Perlindungan Masyarakat	1.014.825.000,00	1.007.925.000,00	6.900.000,00	0,68
17	Belanja Jasa Tenaga Pemadam Kebakaran dan Penyelamatan	217.550.000,00	107.760.000,00	109.790.000,00	101,88
18	Beban Jasa Tenaga Penanganan Sosial	4.800.000,00	0,00	4.800.000,00	0,00
19	Beban Jasa Tenaga Teknis Pertanian dan Pangan	268.519.200,00	360.430.000,00	(91.910.800,00)	(25,50)
20	Beban Jasa Tenaga Arsip dan Perpustakaan	55.000.000,00	84.750.000,00	(29.750.000,00)	(35,10)
21	Beban Jasa Tenaga Kesenian dan Kebudayaan	290.400.000,00	285.800.000,00	4.600.000,00	1,61
22	Beban Jasa Tenaga Administrasi	20.584.880.081,00	20.064.675.252,00	520.204.829,00	2,59
23	Beban Jasa Tenaga Operator Komputer	2.211.508.000,00	2.430.951.980,00	(219.443.980,00)	(9,03)
24	Beban Jasa Tenaga PelayananUmum	719.146.500,00	124.704.160,00	594.442.340,00	476,68
25	Beban Jasa Tenaga Ahli	9.887.038.583,00	7.968.011.510,00	1.919.027.073,00	24,08
26	Beban Jasa Tenaga Kebersihan	5.693.409.000,00	6.087.291.441,00	(393.882.441,00)	(6,47)
27	Beban Jasa Tenaga Keamanan	1.590.555.000,00	2.977.825.216,00	(1.387.270.216,00)	(46,59)
28	Beban Jasa Tenaga Supir	362.448.000,00	591.549.082,00	(229.101.082,00)	(38,73)
29	Beban Jasa Tenaga Teknisi Mekanik dan Listrik	0,00	74.230.000,00	(74.230.000,00)	0,00
30	Beban Jasa Audit/ Surveillance ISO	154.810.000,00	207.238.050,00	(52.428.050,00)	(25,30)
31	Beban Jasa Juri Perlombaan/ Pertandingan	57.000.000,00	76.250.000,00	(19.250.000,00)	(25,25)
32	Beban Jasa Tata Rias	15.240.000,00	9.620.000,00	5.620.000,00	58,42
33	Beban Jasa Tenaga Informasi dan	38.400.000,00	0,00	38.400.000,00	0,00

BEBAN JASA KANTOR PEMERINTAH KABUPATEN LEBAK
TAHUN 2023 DAN 2022

NO.	URAIAN	TAHUN 2023 (Rp)	TAHUN 2022 (Rp)	KENAIKAN / PENURUNAN (Rp)	%
1	2	3	4	5	6
	Teknologi				
34	Beban Jasa Pemasangan Instalasi Telepon, Air, dan Listrik	252.695.100,00	153.599.850,00	99.095.250,00	64,52
35	Beban Jasa Pelayanan Perpustakaan	0,00	5.146.000,00	(5.146.000,00)	0,00
36	Beban Jasa Konversi Aplikasi/ Sistem Informasi	442.828.562,00	798.055.000,00	(355.226.438,00)	(44,51)
37	Beban Jasa Penyelenggaraan Acara	4.799.806.889,00	3.584.340.000,00	1.215.466.889,00	33,91
38	Beban Jasa Kontribusi Asosiasi	30.000.000,00	30.000.000,00	0,00	0,00
39	Beban Jasa Pencucian Pakaian, Alat Kesenian dan Kebudayaan, serta Alat Rumah Tangga	106.015.000,00	89.150.000,00	16.865.000,00	18,92
40	Beban Jasa Kalibrasi	75.741.500,00	107.006.000,00	(31.264.500,00)	(29,22)
41	Belanja Jasa Pengolahan Sampah	6.661.333,00	6.057.271,00	604.062,00	9,97
42	Beban Jasa Iklan/ Reklame, Film, dan Pemotretan	1.929.202.400,00	2.203.892.000,00	(274.689.600,00)	(12,46)
43	Beban Tagihan Telepon	381.523.208,00	351.045.110,00	30.478.098,00	8,68
44	Beban Tagihan Air	43.810.175,00	43.047.691,00	762.484,00	1,77
45	Beban Tagihan Listrik	15.618.224.644,00	14.215.300.370,00	1.402.924.274,00	9,87
46	Beban Langganan Jurnal/ Surat Kabar/ Majalah	420.438.708,00	451.180.150,00	(30.741.442,00)	(6,81)
47	Beban Kawat/Faksimili/Internet/ TV Berlangganan	5.943.765.862,00	8.335.839.782,00	(2.392.073.920,00)	(28,70)
48	Beban Paket/Pengiriman	16.326.000,00	408.938.600,00	(392.612.600,00)	(96,01)
49	Beban Registrasi/Keanggotaan	4.840.000,00	0,00	4.840.000,00	0,00
50	Beban PembayaranPajak, Bea, dan Perizinan	799.991.373,00	1.045.539.230,00	(245.547.857,00)	(23,49)
51	Beban Pengolahan Air Limbah	0,00	3.241.200,00	(3.241.200,00)	(100,00)
52	Beban Lembur	4.502.506.000,00	4.936.709.000,00	(434.203.000,0)0	(8,80)
53	Beban Medical Check Up	5.000.000,00	2.400.000,00	2.600.000,00	108,33
54	Beban Jasa Pelayanan Kesehatan bagi Non ASN	298.938.530,00	0,00	298.938.530,00	0,00
JUMLAH		**123.800.181.073,00**	**126.487.687.351,00**	**(2.687.506.278,00)**	**(2,12)**

5.1.5.1.2.4 Beban Premi Asuransi

Beban Premi Asuransi Pemerintah Daerah Kabupaten Lebak pada Tahun 2023 sebesar Rp40.115.536.281,00 mengalami kenaikan sebesar Rp4.019.495.789,49 atau 11,14% jika dibandingkan dengan Beban Premi Asuransi pada Tahun 2022 sebesar Rp36.096.040.491,51. Beban Premi Asuransi berbeda dengan Belanja Premi Asuransi pada Laporan Realisasi Anggaran dikarenakan terdapat beban yang sudah dicatat Tahun 2022 yaitu Beban Iuran Jaminan Kesehatan bagi Non ASN, Beban

Iuran Jaminan Kecelakaan Kerja bagi Non ASN, Beban Iuran Jaminan Kematian bagi Non ASN tetapi direalisasikan Tahun 2023 dan terdapat Beban yang direklas menjadi Beban Dibayar Dimuka yaitu Beban Asuransi Barang Milik Daerah. Rincian dari Beban Premi Asuransi dapat dilihat pada Tabel 5.50 dengan rincian berikut:

Tabel 5.50
BEBAN PREMI ASURANSI PEMERINTAH KABUPATEN LEBAK
TAHUN 2023 DAN 2022

NO	URAIAN	TAHUN 2023	TAHUN 2022	KENAIKAN / PENURUNAN	
		Rp	Rp	Rp	%
1	2	3	4	5	6
1	Beban Kontribusi Jaminan Kesehatan bagi PBI	0,00	28.220.585.900,00	(28.20.585.900,00)	(100,00)
2	Beban Iuran Jaminan Kesehatan bagi Peserta PBPU dan BP Kelas 3	30.541.722.000,00	1.098.406.300,00	29.443.315.700,00	2.680,55
3	Beban Bantuan Iuran Jaminan Kesehatan bagi Peserta PBPU dan BP Kelas 3	3.839.409.400,00	0,00	3.839.409.400,00	0,00
4	Beban Iuran Jaminan Kesehatan bagi Non ASN	4.828.096.874,00	5.873.234.991,00	(1.045.138.117,00)	(17,79)
5	Beban Iuran Jaminan Kecelakaan Kerja bagi Non ASN	188.730.655,00	218.622.305,00	(29.891.650,00)	(13,67)
6	Beban Iuran Jaminan Kematian bagi Non ASN	235.918.288,00	271.695.212,00	(35.776.924,00)	(13,17)
7	Beban Asuransi Barang Milik Daerah	481.659.064,00	413.495.783,51	68.163.280,49	16,48
JUMLAH		**40.115.536.281,00**	**36.096.040.491,51**	**4.019.495.789,82**	**11,14**

5.1.5.1.2.5 Beban Sewa

Beban Sewa Pemerintah Daerah Kabupaten Lebak pada Tahun 2023 sebesar Rp3.765.147.600,00 mengalami kenaikan sebesar Rp1.217.880.437,00 atau 47,81% jika dibandingkan dengan Beban Sewa pada Tahun 2022 sebesar Rp2.547.267.163,00. Terdapat Beban sewa Tahun 2023 direklas menjadi beban dibayar Dimuka yaitu Beban Sewa Gedung dan Bangunan sebesar Rp66.262.500,00 dan reklas dari Beban Dibayar Dimuka sebesar Rp67.500.000,00. Rincian Beban Sewa dapat dilihat pada Tabel 5.51 sebagai berikut:

Tabel 5.51
BEBAN SEWA PEMERINTAH KABUPATEN LEBAK
TAHUN 2023 DAN 2022

NO	BEBAN SEWA		TAHUN 2023 (Rp)	TAHUN 2022 (Rp)	KENAIKAN/ PENURUNAN (Rp)	%
1	2		3	4	5	6
1	**Beban Sewa Tanah**		**0,00**	**3.000.000,00**	**(3.000.000,00)**	**(100,00)**
	a	Belanja Sewa Tanah untuk Latihan	0,00	3.000.000,00	(3.000.000,00)	(100,00)
2	**Beban Sewa Peralatan dan Mesin**		**1.118.810.100,00**	**1.162.251.585,00**	**(43.441.485,00)**	**(3,74)**
	a	Beban Sewa Alat Bantu Lainnya	157.463.000,00	25.000.000,00	132.463.000,00	529,85
	b	Beban Sewa Kendaraan Bermotor Penumpang	477.979.000,00	406.048.000,00	71.931.000,00	17,71
	c	Beban Sewa Kendaraan Bermotor Angkutan Barang	56.300.000,00	24.681.100,00	31.618.900,00	128,11
	d	Beban Sewa Alat Kantor Lainnya	322.649.100,00	597.344.500,00	(274.695.400,00)	(45,99)
	e	Beban Sewa Alat Pendingin	11.880.000,00	9.930.000,00	1.950.000,00	19,64
	f	Beban Sewa Meja Kerja Pejabat	0,00	4.112.185,00	(4.112.185,00)	(100,00)
	g	Beban Sewa Kursi Tamu di Ruangan Pejabat	9.729.000,00	15.135.800,00	(5.406.800,00)	(35,72)
	h	Beban Sewa Peralatan Studio Audio	79.310.000,00	30.000.000,00	49.310.000,00	164,37
	i	Belanja Sewa Alat Komunikasi Radio HF/FM	0,00	50.000.000,00	(50.000.000,00)	(100,00)
	j	Beban Sewa Sumber Tenaga	3.500.000,00	0,00	3.500.000,00	0,00
3	**Beban Sewa Gedung dan Bangunan**		**2.489.337.500,00**	**1.326.892.478,00**	**1.162.445.022,00**	**87,61**
	a	Beban Sewa Bangunan Gedung Kantor	149.587.500,00	108.875.000,00	40.712.500,00	37,39
	b	Beban Sewa Bangunan Gedung Tempat Pertemuan	485.755.000,00	470.560.000,00	15.195.000,00	3,23
	c	Beban Sewa Bangunan Gedung Tempat Pendidikan	0,00	32.500.000,00	(32.500.000,00)	(100,00)
	d	Beban Sewa Taman	8.350.000,00	0,00	8.350.000,00	0,00
	e	Beban Sewa Rumah Negara Golongan I	111.222.000,00	111.540.000,00	(318.000,00)	(0,29)
	f	Beban Sewa Rumah Negara Golongan III	51.000.000,00	0,00	51.000.000,00	0,00
	g	Beban Sewa Mess/Wisma/Bungalow/TempatPeristirahatan	0,00	157.230.478,00	(157.230.478,00)	(100,00)
	h	Beban Sewa Hotel	1.446.815.000,00	0,00	1.446.815.000,00	0,00
	i	Beban Sewa Motel	0,00	205.687.000,00	(205.687.000,00)	(100,00)
	j	Beban Sewa Rumah Tidak Bersusun	150.000.000,00	210.500.000,00	(60.500.000,00)	(28,74)
	k	Beban Sewa Bangunan Gedung Tempat Kerja Lainnya	86.608.000,00	30.000.000,00	56.608.000,00	188,69
4	**Beban Sewa Aset Tetap Lainnya**		**157.000.000,00**	**55.123.100,00**	**101.876.900,00**	**184,82**
	a	Beban Sewa Audio Visual	72.000.000,00	7.500.000,00	64.500.000,00	860,00
	b	Beban Sewa Tanaman	85.000.000,00	47.623.100,00	37.376.900,00	78,48
JUMLAH			**3.765.147.600,00**	**2.547.267.163,00**	**1.217.880.437,00**	**47,81**

5.1.5.1.2.6 Beban Jasa Konsultasi

Beban Jasa Konsultasi Pemerintah Daerah Kabupaten Lebak pada Tahun 2023 sebesar Rp10.338.876.338,48 mengalami kenaikan sebesar Rp4.078.537.675,48 atau 65,15% jika dibandingkan dengan Beban Jasa Konsultasi pada Tahun 2022 sebesar Rp6.260.338.663,00. Tahun 2023 terdapat Beban Jasa Konsultasi yang direklas menjadi asset yaiu Beban Jasa Konsultansi Konstruksi .Rincian Beban Jasa Konsultasi dapat dilihat pada Tabel 5.52 sebagai berikut:

Tabel 5.52
BEBAN JASA KONSULTASI PEMERINTAH KABUPATEN LEBAK
TAHUN 2023 DAN 2022

NO	BEBAN JASA KONSULTASI	TAHUN 2023 (Rp)	TAHUN 2022 (Rp)	KENAIKAN/ PENURUNAN (Rp)	%
1	2	3	4	5	6
1	**Beban Jasa Konsultansi Konstruksi**	**7.330.443.497,48**	**4.258.515.023,00**	**3.071.928.474,48**	**72,14**
a	Beban Jasa Konsultansi Perencanaan Arsitektur-Jasa Nasihat dan Pra Desain Arsitektural	384.129.930,00	0,00	384.129.930,00	0,00
b	Beban Jasa Konsultansi Perencanaan Arsitektur-Jasa Desain Arsitektural	935.909.594,00	675.888.517,00	260.021.077,00	38,47
c	Beban Jasa Konsultansi Perencanaan Arsitektur-Jasa Penilai Perawatan dan Kelayakan Bangunan Gedung	718.998.443,00	4.960.000,00	714.038.443,00	14.395,94
d	Belanja Jasa Konsultansi Perencanaan Arsitektur-Jasa Desain Interior	0,00	24.060.300,00	(24.060.300,00)	0,00
e	Beban Jasa Konsultansi Perencanaan Arsitektur-Jasa Arsitektur Lainnya	0,00	47.774.000,00	(47.774.000,00)	0,00
f	Beban Jasa Konsultansi Perencanaan Rekayasa-Jasa Desain Rekayasa untuk Pekerjaan Teknik Sipil Air	0,00	307.259.000,00	(307.259.000,00)	0,00
g	Beban Jasa Konsultansi Perencanaan Rekayasa-Jasa Desain Rekayasa untuk Pekerjaan Teknik Sipil Transportasi	0,00	834.209.055,00	(834.209.055,00)	0,00
h	Beban Jasa Konsultansi Perencanaan Rekayasa-Jasa Nasihat dan Konsultansi Jasa Rekayasa Konstruksi	1.381.877.150,00	0,00	1.381.877.150,00	0,00
i	Beban Jasa Konsultansi Perencanaan Rekayasa-Jasa Desain Rekayasa Lainnya	517.321.000,00	9.789.300,00	507.531.700,00	5.184,56
j	Beban Jasa Konsultansi Perencanaan Penataan Ruang-Jasa Perencanaan dan Perancangan Perkotaan	0,00	424.619.955,00	(424.619.955,00)	0,00
k	Beban Jasa Konsultansi Perencanaan Penataan Ruang-Jasa Perencanaan Wilayah	0,00	49.950.000,00	(49.950.000,00)	0,00
l	Beban Jasa Konsultansi Perencanaan Penataan Ruang-Pengembangan Pemanfaatan Ruang	1.014.086.459,00	360.996.000,00	653.090.459,00	180,91
m	Beban Jasa Konsultansi Pengawasan Arsitektur	954.328.892,00	773.508.757,00	180.820.135,00	23,38
n	Beban Jasa Konsultansi Pengawasan Rekayasa-Jasa Pengawas Pekerjaan Konstruksi Bangunan Gedung	8.681.682,48	86.724.400,00	(78.042.717,52)	(89,99)
o	Beban Jasa Konsultansi Pengawasan Rekayasa-Jasa Pengawas Pekerjaan Konstruksi Teknik Sipil Transportasi	1.020.619.347,00	56.132.726,00	964.486.621,00	1.718,23
p	Beban Jasa Konsultansi Pengawasan Rekayasa-	394.491.000,00	223.843.013,00	170.647.987,00	76,24

BEBAN JASA KONSULTASI PEMERINTAH KABUPATEN LEBAK
TAHUN 2023 DAN 2022

NO	BEBAN JASA KONSULTASI	TAHUN 2023 (Rp)	TAHUN 2022 (Rp)	KENAIKAN/ PENURUNAN (Rp)	%
1	2	3	4	5	6
	Jasa Pengawas Pekerjaan Konstruksi Teknik Sipil Air				
q	Beban Jasa Konsultansi Spesialis-Jasa Survei Permukaan Tanah	0,00	28.800.000,00	(28.800.000,00)	0,00
r	Beban Jasa Konsultansi Spesialis-Jasa Pembuatan Peta	0,00	0,00	0,00	0,00
s	Beban Jasa Konsultansi Lainnya-Jasa Konsultansi Lingkungan	0,00	350.000.000,00	(350.000.000,00)	0,00
t	Beban Jasa Konsultansi Lainnya-Jasa Konsultansi Estimasi Nilai Lahan dan Bangunan	0,00	0,00	0,00	0,00
2	**Beban Jasa Konsultansi Non Konstruksi**	**3.008.432.841,00**	**2.001.823.640,00**	**1.006.609.201,00**	**50,28**
a	Beban Jasa Konsultansi Berorientasi Bidang-Transportasi	28.500.000,00	0,00	28.500.000,00	0,00
b	Beban Jasa Konsultansi Berorientasi Bidang-Telematika	117.450.000,00	349.223.335,00	(231.773.335,00)	(66,37)
c	Beban Jasa Konsultansi Berorientasi Bidang-Pendidikan	24.639.600,00	0,00	24.639.600,00	0,00
d	Beban Jasa Konsultansi Berorientasi Layanan-Jasa Survei	0,00	150.000.000,00	150.000.000,00	100,00
e	Beban Jasa Konsultansi Berorientasi Layanan-Jasa Studi Penelitian dan Bantuan Teknik	40.000.000,00	928.922.200,00	888.922.200,00	95,69
f	Beban Jasa Konsultansi Berorientasi Layanan-Jasa Konsultansi Manajemen	199.322.700,00	0,00	199.322.700,00	0,00
g	Beban Jasa Konsultansi Berorientasi Layanan-Jasa Khusus	2.598.520.541,00	573.678.105,00	2.024.842.436,00	352,96
JUMLAH		**10.338.876.338,48**	**6.260.338.663,00**	**4.078.537.675,48**	**65,15**

5.1.5.1.2.7 Beban Beasiswa Pendidikan PNS

Beban Beasiswa Pendidikan PNS Pemerintah Daerah Kabupaten Lebak pada Tahun 2023 sebesar Rp85.000.000,00 mengalami penurunan sebesar Rp20.000.000,00 atau 19,05% jika dibandingkan dengan Beban Beasiswa Pendidikan PNS pada Tahun 2022 sebesar Rp105.000.000,00, terdiri dari

1. Beban Beasiswa Tugas Belajar S1 Tahun 2023 sebesar Rp10.000.000,00 mengalami penurunan sebesar Rp95.000.000,00 jika dibandingkan dengan Beban Beasiswa tugas Belajar S1 Tahun 2022 sebesar Rp105.000,000,00
2. Beban Beasiswa Tugas Belajar S2 Tahun 2023 sebesar Rp75.000.000,00

5.1.5.1.2.8 Beban Kursus/Pelatihan, Sosialisasi, Bimbingan Teknis serta Pendidikan dan Pelatihan

Beban Kursus/Pelatihan, Sosialisasi, Bimbingan Teknis serta Pendidikan dan Pelatihan Pemerintah Daerah Kabupaten Lebak pada Tahun 2023 sebesar Rp15.248.187.952,00 mengalami penurunan sebesar Rp2.746.687.533,00 atau 15,26% jika dibandingkan dengan Beban Kursus/Pelatihan, Sosialisasi, Bimbingan Teknis serta Pendidikan dan Pelatihan pada Tahun 2022 sebesar Rp17.994.875.485,00. Rincian Beban Kursus/Pelatihan, Sosialisasi, Bimbingan Teknis serta Pendidikan dan Pelatihan dapat dilihat pada Tabel 5.53 sebagai berikut:

Tabel 5.53
BEBAN KURSUS/PELATIHAN, SOSIALISASI, BIMBINGAN TEKNIS SERTA PENDIDIKAN DAN PELATIHAN
PEMERINTAH KABUPATEN LEBAK TAHUN 2023 DAN 2022

NO.	URAIAN	TAHUN 2023	TAHUN 2022	KENAIKAN / PENURUNAN	
		Rp	Rp	Rp	%
1	2	3	4	5	6
1	Beban Kursus Singkat/ Pelatihan	10.863.610.952,00	6.981.495.800,00	3.882.115.152,00	55,61
2	Beban Sosialisasi	1.453.900.000,00	8.017.169.685,00	(6.563.269.685,00)	(81,87)
3	Beban Bimbingan Teknis	2.599.987.000,00	2.989.070.000,00	(389.083.000,00)	(13,02)
4	Beban Diklat Kepemimpinan	330.690.000,00	7.140.000,00	323.550.000,00	4.531,51
JUMLAH		**15.248.187.952,00**	**17.994.875.485,00**	**(2.746.687.533,00)**	**(15,26)**

5.1.5.1.2.9 Beban Pemeliharaan

Beban Pemeliharaan Pemerintah Daerah Kabupaten Lebak pada Tahun 2023 yaitu sebesar Rp30.725.320.849,00 mengalami penurunan sebesar Rp5.451.482.890,26 atau 15,07% jika dibandingkan dengan Beban Pemeliharaan pada Tahun 2022 sebesar Rp36.176.803.739,26. Rincian Beban Pemeliharaan dapat dilihat pada Tabel 5.54 sebagai berikut:

Tabel 5.54
BEBAN PEMELIHARAAN PEMERINTAH KABUPATEN LEBAK
TAHUN 2023 DAN 2022

NO	URAIAN	TAHUN 2023 (Rp)	TAHUN 2022 (Rp)	KENAIKAN/ PENURUNAN (Rp)	%
1	2	3	4	5	6
Beban Pemeliharaan Tanah		**29.985.000,00**	**0,00**	**29.985.000,00**	**0,00**
1	Beban Pemeliharaan Tanah-Tanah Persil-Tanah untuk Bangunan Gedung Sarana Olahraga	29.985.000,00	0,00	29.985.000,00	0,00

BEBAN PEMELIHARAAN PEMERINTAH KABUPATEN LEBAK
TAHUN 2023 DAN 2022

NO	URAIAN	TAHUN 2023 (Rp)	TAHUN 2022 (Rp)	KENAIKAN/ PENURUNAN (Rp)	%
1	2	3	4	5	6
Beban Pemeliharaan Peralatan dan Mesin		**6.366.002.995,00**	**6.232.284.937,00**	**133.718.058,00**	**2,15**
1	Beban Pemeliharaan Alat Besar - Alat Besar Darat - Excavator	0,00	24.850.000,00	(24.850.000,00)	0,00
2	Beban Pemeliharaan Alat Besar - Alat Besar Darat - Alat Besar Darat Lainnya	199.863.329,00	0,00	199.863.329,00	0,00
3	Beban Pemeliharaan Alat Besar-Alat Bantu-Electric Generating Set	7.104.000,00	6.993.000,00	111.000,00	1,59
4	Beban Pemeliharaan Alat Besar - Alat Bantu - Pompa	11.631.000,00	8.493.000,00	3.138.000,00	36,95
5	Beban Pemeliharaan Alat Angkutan - Alat Angkutan Darat Bermotor - Kendaraan Dinas Bermotor Perorangan	3.683.997.208,00	3.518.189.423,00	165.807.785,00	4,71
6	Beban Pemeliharaan Alat Angkutan-Alat Angkutan Darat Bermotor-Kendaraan Bermotor Penumpang	148.175.000,00	240.965.336,00	(92.790.336,00)	(38,51)
7	Beban Pemeliharaan Alat Angkutan - Alat Angkutan Darat Bermotor - Kendaraan Bermotor Beroda Dua	220.392.588,00	68.811.000,00	151.581.588,00	220,29
8	Beban Pemeliharaan Alat Angkutan - Alat Angkutan Darat Bermotor - Kendaraan Bermotor Beroda Tiga	20.956.000,00	33.207.270,00	(12.251.270,00)	(36,89)
9	Beban Pemeliharaan Alat Angkutan - Alat Angkutan Darat Bermotor - Kendaraan Bermotor Khusus	294.875.661,00	391.220.250,00	(96.344.589,00)	(24,63)
10	Beban Pemeliharaan Alat Bengkel dan Alat Ukur - Alat Ukur - Alat Penguji Kendaraan Bermotor	129.957.690,00	166.255.000,00	(36.297.310,00)	(21,83)
11	Belanja Pemeliharaan Alat Pertanian-Alat Pengolahan-Alat Pengolahan Tanah dan Tanaman	13.195.000,00	0,00	13.195.000,00	0,00
12	Belanja Pemeliharaan Alat Pertanian-Alat Pengolahan-Alat Produksi Perikanan	59.772.000,00	0,00	59.772.000,00	0,00
13	Belanja Pemeliharaan Alat Kantor dan Rumah Tangga-Alat Kantor-Alat Reproduksi (Penggandaan)	11.025.780,00	0,00	11.025.780,00	0,00
14	Beban Pemeliharaan Alat Kantor dan Rumah Tangga-Alat Kantor-Alat Kantor Lainnya	530.754.423,00	798.842.527,00	(268.088.104,00)	(33,56)
15	Beban Pemeliharaan Alat Kantor dan Rumah Tangga-Alat Rumah Tangga-Mebel	0,00	5.800.000,00	(5.800.000,00)	0,00
16	Beban Pemeliharaan Alat Kantor dan Rumah Tangga-Alat Rumah Tangga-Alat Pembersih	8.195.600,00	18.177.200,00	(9.981.600,00)	(54,91)
17	Beban Pemeliharaan Alat Kantor dan Rumah Tangga - Alat Rumah Tangga - Alat Pendingin	291.615.600,00	262.994.520,00	28.621.080,00	10,88
18	Beban Pemeliharaan Alat Kantor dan Rumah Tangga - Alat Rumah Tangga - Alat Rumah Tangga Lainnya (Home Use)	21.000.000,00	8.215.000,00	12.785.000,00	155,63
19	Beban Pemeliharaan Alat Studio, Komunikasi, dan Pemancar - Alat Komunikasi - Alat Komunikasi Radio VHF	0,00	25.000.000,00	(25.000.000,00)	0,00
20	Beban Pemeliharaan Alat Studio, Komunikasi, dan Pemancar - Alat	19.877.880,00	18.780.000,00	1.097.880,00	5,85

BEBAN PEMELIHARAAN PEMERINTAH KABUPATEN LEBAK
TAHUN 2023 DAN 2022

NO	URAIAN	TAHUN 2023 (Rp)	TAHUN 2022 (Rp)	KENAIKAN/ PENURUNAN (Rp)	%
1	2	3	4	5	6
	Komunikasi - Alat - Alat Sandi				
21	Beban Pemeliharaan Alat Kedokteran dan Kesehatan - Alat Kesehatan Umum - Alat Kesehatan Umum Lainnya	0,00	3.770.000,00	(3.770.000,00)	0,00
22	Beban Pemeliharaan Alat Laboratorium - Unit Alat Laboratorium - Alat Laboratorium Umum	0,00	42.499.644,00	(42.499.644,00)	0,00
23	Beban Pemeliharaan Alat Laboratorium-Unit Alat Laboratorium-Unit Alat Laboratorium Lainnya	44.706.634,00	0,00	44.706.634,00	0,00
24	Beban Pemeliharaan Komputer - Komputer Unit - Personal Computer	396.735.001,00	336.338.122,00	60.396.879,00	17,96
25	Beban Pemeliharaan Komputer - Peralatan Komputer - Peralatan Personal Computer	246.372.601,00	252.883.645,00	(6.511.044,00)	(2,57)
26	Beban Pemeliharaan Komputer-Peralatan Komputer-Peralatan Komputer Lainnya	5.800.000,00	0,00	5.800.000,00	0,00
Beban Pemeliharaan Gedung dan Bangunan		**2.794.337.604,00**	**7.043.744.802,26**	**(4.249.407.198,26)**	**(60,33)**
1	Beban Pemeliharaan Bangunan Gedung - Bangunan Gedung Tempat Kerja - Bangunan Gedung Kantor	2.759.337.604,00	4.229.169.171,00	(1.469.831.567,00)	(34,75)
2	Beban Pemeliharaan Bangunan Gedung - Bangunan Gedung Tempat Kerja - Bangunan Gedung Tempat Pendidikan	0,00	0,00	0,00	0,00
3	Belanja Pemeliharaan Bangunan Gedung - Bangunan Gedung Tempat Kerja - Bangunan Gedung Pertokoan/Koperasi/Pasar	0,00	228.753.000,00	(228.753.000,00)	0,00
4	Beban Pemeliharaan Bangunan Gedung - Bangunan Gedung Tempat Kerja - Bangunan Peternakan/Perikanan	0,00	119.232.400,00	(119.232.400,00)	0,00
5	Beban Pemeliharaan Bangunan Gedung - Bangunan Gedung Tempat Kerja - Taman	35.000.000,00	60.000.000,00	(25.000.000,00)	(41,67)
6	Beban Pemeliharaan Bangunan Gedung - Bangunan Gedung Tempat Kerja - Bangunan Gedung Tempat Kerja Lainnya	0,00	2.327.462.481,26	(2.327.462.481,26)	0,00
7	Beban Pemeliharaan Bangunan Gedung - Bangunan Gedung Tempat Tinggal - Rumah Negara Golongan III	0,00	79.127.750,00	(79.127.750,00)	0,00
Beban Pemeliharaan Jalan, Jaringan, dan Irigasi		**21.469.995.250,00**	**22.794.721.000,00**	**(1.324.725.750,00)**	**(5,81)**
1	Beban Pemeliharaan Jalan dan Jembatan - Jalan - Jalan Kabupaten	13.892.896.250,00	14.965.346.000,00	(1.072.449.750,00)	(7,17)
2	Beban Pemeliharaan Bangunan Air - Bangunan Air Irigasi - Bangunan Waduk Irigasi	0,00	1.108.413.000,00	(1.108.413.000,00)	0,00
3	Beban Pemeliharaan Bangunan Air - Bangunan Air Irigasi - Bangunan Pengambilan Irigasi	5.206.219.000,00	5.761.437.000,00	(555.218.000,00)	(9,64)
4	Beban Pemeliharaan Bangunan Air - Bangunan Air Irigasi - Bangunan Sawah Irigasi	0,00	247.138.000,00	(247.138.000,00)	00,00
5	Beban Pemeliharaan Bangunan Air-Bangunan Air Irigasi-Bangunan Air Irigasi Lainnya	1.056.476.000,00	0,00	1.056.476.000,00	0,00

BEBAN PEMELIHARAAN PEMERINTAH KABUPATEN LEBAK
TAHUN 2023 DAN 2022

NO	URAIAN	TAHUN 2023 (Rp)	TAHUN 2022 (Rp)	KENAIKAN/ PENURUNAN (Rp)	%
1	2	3	4	5	6
6	Beban Pemeliharaan Bangunan Air - Bangunan Pengembangan Rawa dan Polder - Bangunan Pengembangan Rawa Dan Polder Lainnya	749.125.000,00	380.054.000,00	369.071.000,00	97,11
7	Beban Pemeliharaan Instalasi-Instalasi Air Kotor-Instalasi Air Buangan Domestik	528.024.000,00	332.333.000,00	195.691.000,00	58,88
8	Beban Pemeliharaan Instalasi-Instalasi Pengolahan Sampah-Instalasi Pengolahan Sampah Lainnya	37.255.000,00	0,00	37.255.000,00	0,00
Beban Pemeliharaan Aset Tetap Lainnya		**65.000.000,00**	**106.053.000,00**	**(41.053.000,00)**	**(38,71)**
1	Beban Pemeliharaan Barang Bercorak Kesenian/Kebudayaan/Olahraga - Alat Bercorak Kebudayaan - Pahatan	0,00	20.000.000,00	(20.000.000,00)	0,00
2	Beban Pemeliharaan Barang Bercorak Kesenian/Kebudayaan/Olahraga - Alat Bercorak Kebudayaan - Maket, Miniatur, Replika, Foto Dokumen, dan Benda Bersejarah	65.000.000,00	86.053.000,00	(21.053.000,00)	(24,47)
JUMLAH		**30.725.320.849,00**	**36.176.803.739,26**	**(5.451.482.890,26)**	**(15,07)**

5.1.5.1.2.10 Beban Perjalanan Dinas

Beban Perjalanan Dinas Pemerintah Daerah Kabupaten Lebak pada Tahun 2023 yaitu sebesar Rp77.937.019.951,00 mengalami penurunan sebesar Rp3.732.541.774,00 atau 4,57% jika dibandingkan dengan Beban Perjalanan Dinas pada Tahun 2022 sebesar Rp81.669.561.725,00. Rincian Beban Perjalanan Dinas dapat dilihat pada Tabel 5.55 sebagai berikut:

Tabel 5.55
BEBAN PERJALANAN DINAS
PEMERINTAH KABUPATEN LEBAK TAHUN 2023 DAN 2022

NO	URAIAN	TAHUN 2023	TAHUN 2022	KENAIKAN / PENURUNAN	
		Rp	Rp	Rp	%
1	2	3	4	5	6
1	Beban Perjalanan Dinas Biasa	71.636.324.034,00	65.544.607.866,00	6.091.716.168,00	9,29
2	Beban Perjalanan Dinas Tetap	2.391.852.985,00	5.563.124.622,00	(3.171.271.637,00)	(57,01)
3	Beban Perjalanan Dinas Dalam Kota	0,00	7.740.908.417,00	(7.740.908.417,00)	(100,00)
4	Beban Perjalanan Dinas Paket Meeting Dalam Kota	930.000.000,00	433.161.653,00	496.838.347,00	114,70
5	Beban Perjalanan Dinas Paket Meeting Luar Kota	2.978.842.932,00	2.387.759.167,00	591.083.765,00	24,75
JUMLAH		**77.937.019.951,00**	**81.669.561.725,00**	**(3.732.541.774,00)**	**(4,57)**

5.1.5.1.2.11 Beban Uang dan/atau Jasa untuk Diberikan kepada Pihak Ketiga/Pihak Lain/Masyarakat

Beban Uang dan/atau Jasa untuk Diberikan kepada Pihak Ketiga/Pihak Lain/Masyarakat milik Pemerintah Daerah Kabupaten Lebak pada Tahun 2023 sebesar Rp1.690.199.500,00, dengan rincian sebagai berikut:

1. Beban Uang yang Diberikan kepada Pihak Ketiga/Pihak Lain/Masyarakat sebesar Rp1.669.699.500,00. Terdiri dari:
   a. Beban Hadiah yang Bersifat Perlombaan sebesar Rp72.875.000,00;
   b. Beban Penghargaan atas Suatu Prestasi sebesar Rp1.596.824.500,00.
2. Belanja Jasa yang Diberikan kepada Pihak Ketiga/Pihak Lain/Masyarakat sebesar Rp20.500.000,00.

5.1.5.1.2.12 Beban Barang dan Jasa BOS

Beban Barang Dana Bos milik Pemerintah Daerah Kabupaten Lebak pada Tahun 2023 sebesar Rp145.289.600.498,00 mengalami kenaikan sebesar Rp4.040.367.867,00 atau 2,86% jika dibandingkan dengan Tahun 2022 sebesar Rp141.249.232.631,00.

5.1.5.1.2.13 Beban Barang dan Jasa BLUD

Beban Barang dan Jasa BLUD milik Pemerintah Daerah Kabupaten Lebak pada Tahun 2023 sebesar Rp238.015.594.737,84 mengalami penurunan sebesar Rp3.077.729.010,31 atau 1,31% jika dibandingkan dengan Tahun 2022 sebesar Rp234.937.865.727,53. Beban Barang dan Jasa BLUD merupakan beban barang dan jasa dari RSUD dr.Adjidarmo dan 42 Puskesmas.

5.1.5.1.3 Beban Hibah

Beban Hibah pada Tahun 2023 sebesar Rp118.200.298.602,00 jika dibandingkan dengan Beban Hibah Tahun Anggaran 2022 sebesar Rp103.786.021.211,87 mengalami kenaikan sebesar Rp14.414.277.390,13 atau 13,89%. Rincian pos Beban Hibah dapat dilihat pada tabel 5.56 sebagai berikut:

Tabel 5.56
BEBAN HIBAH PEMERINTAH KABUPATEN LEBAK
TAHUN 2023 DAN 2022

NO	URAIAN	TAHUN 2023 (Rp)	TAHUN 2022 (RP)	KENAIAKAN/ PENURUNAN (Rp)	%
1	2	3	4	5	6
1	**Beban Hibah kepada Pemerintah Daerah Lainnya**	**520.000.000,00**	**450.000.000,00**	**70.000.000,00**	**15,56**
	a Beban Hibah kepada Pemerintah Daerah Lainnya	450.000.000,00	450.000.000,00	0,00	0,00
	b Beban Hibah Barang kepada Pemerintah Daerah Lainnya	70.000.000,00	0,00	70.000.000,00	0,00
2	**Beban Hibah kepada Badan, Lembaga, Organisasi Kemasyarakatan yang Berbadan Hukum Indonesia**	**115.393.556.102,00**	**100.648.502.701,87**	**14.745.053.400,13**	**14,65**
	Beban Hibah Uang kepada Badan dan Lembaga yang Bersifat Nirlaba, Sukarela dan Sosial yang Dibentuk Berdasarkan Peraturan Perundang-Undangan	**50.645.421.124,00**	**61.088.606.651,00**	**(10.443.185.527,00)**	**(17,10)**
	a. Beban Hibah Uang kepada Badan dan Lembaga yang Bersifat Nirlaba, Sukarela dan Sosial yang Dibentuk Berdasarkan Peraturan Perundang-Undangan	50.645.421.124,00	61.061.606.651,00	(10.416.185.527,00)	(17,06)
	b Beban Hibah Barang kepada Badan dan Lembaga yang Bersifat Nirlaba, Sukarela dan Sosial yang Dibentuk Berdasarkan Peraturan Perundang-Undangan	0,00	27.000.000,00	(27.000.000,00)	0,00
	Beban Hibahkepada Badan dan Lembaga Nirlaba, Sukarela dan Sosial yang Telah Memiliki Surat KeteranganTerdaftar	**38.285.760.229,00**	**10.329.591.637,87**	**27.956.168.591,13**	**270,64**
	a. Beban Hibah Uang kepada Badan dan Lembaga Nirlaba, Sukarela dan Sosial yang Telah Memiliki Surat KeteranganTerdaftar	31.011.575.000,00	5.537.702.476,87	25.473.872.523,13	460,01
	b Beban Hibah Barang kepada Badan dan Lembaga Nirlaba, Sukarela dan Sosial yang Telah Memiliki Surat KeteranganTerdaftar	7.274.185.229,00	4.791.889.161,00	2.482.296.068,00	51,80
	Beban Hibah kepada Badan dan Lembaga Nirlaba, Sukarela Bersifat Sosial Kemasyarakatan	**26.462.374.749,00**	**29.230.304.413,00**	**(2.767.929.664,00)**	**(9,47)**
	a. Beban Hibah Uang kepada Badan dan Lembaga Nirlaba, SukarelaBersifatSosialKemasyarakatan	26.242.574.749,00	28.533.680.900,00	(2.291.106.151,00)	(8,03)
	b Beban HibahBarangkepada Badan dan Lembaga Nirlaba, Sukarela Bersifat Sosial Kemasyarakatan	219.800.000,00	696.623.513,00	(476.823.513,00)	(68,45)
3	**Beban Hibah Bantuan Keuangan kepada Partai Politik**	**2.286.742.500,00**	**1.347.218.010,00**	**0,00**	**0,00**
	a Beban Hibah Bantuan Keuangan kepada Partai Politik	2.286.742.500,00	1.347.218.010,00	939.524.490,00	69,74
	JUMLAH	**118.200.298.602,00**	**103.786.021.211,87**	**14.414.277.390,13**	**13,89**

Rincian Beban Hibah Tahun 2023 adalah sebagai berikut:

1) Beban Hibah kepada Pemerintah Daerah sebesar Rp520.000.000,00 terdiri dari:
   a. Hibah kepada Radio Multatuli FM sebesar Rp450.000.000,00 pada Dinas Komunikasi, Informatika, Statistik Dan Persandian;
   b. Hibah kepada Pemerintah Provinsi Banten (Sekolah Menengah Kejuruan Negeri 1 Cileles) sebesar Rp70.000.000,00 berupa Aset Tanah dengan Surat Keputusan Kepala Daerah Nomor 032/Kep.372/BKAD/2023 Tanggal 23 Nopember 2023;
2. Beban Hibah kepada Badan, Lembaga, Organisasi Kemasyarakatan yang Berbadan Hukum Indonesia sebesar Rp115.393.556.102,00 terdiri dari:
   c. Dinas Pendidikan sebesar Rp41.058.867.124,00 terdiri dari;
      1) Beban Hibah Uang kepada Badan dan Lembaga yang Bersifat Nirlaba, Sukarela dan Sosial yang Dibentuk Berdasarkan Peraturan Perundang-Undangan sebesar Rp37.620.005.824,00;
      2) Beban Hibah Barang kepada Badan dan Lembaga yang Bersifat Nirlaba, Sukarela dan Sosial yang Dibentuk Berdasarkan Peraturan Perundang-Undangan sebesar Rp1.604.861.300,00;
      3) Beban Hibah Uang kepada Badan dan Lembaga Nirlaba, Sukarela dan Sosial yang Telah Memiliki Surat Keterangan Terdaftar sebesar Rp1.834.000.000,00 merupakan belanja hibah yang diserahkan kepada mahasiswa dan dewan Pendidikan;
   d. Dinas Kesehatan pada Beban Hibah kepada Badan, Lembaga, Organisasi Kemasyarakatan yang Berbadan Hukum Indonesia sebesar Rp300.000.000,00 merupakan Beban Hibah kepada Badan dan Lembaga Nirlaba, Sukarela Bersifat Sosial Kemasyarakatan yang diserahkan kepada Komisi Penanggulangan AIDS Rp150.000.000,00 dan Palang Merah Indonesia (PMI) sebesar Rp150.000.000,00;
   c. Dinas Pekerjaan Umum dan Penataan Ruang sebesar Rp4.449.899.000,00 merupakan Belanja Hibah kepada Badan dan Lembaga Nirlaba, Sukarela Bersifat Sosial Kemasyarakatan digunakan untuk Pembangunan Tangki Septik Skala Individual, Pembangunan system pengelolaan air limbah domestic setempat dan hibah air minum perdesaan;

d. Dinas Sosial pada Beban Hibah kepada Badan, Lembaga, Organisasi Kemasyarakatan yang Berbadan Hukum Indonesia sebesar Rp250.000.000,00 merupakan Beban Hibah Uang kepada Badan dan Lembaga Nirlaba, Sukarela Bersifat Sosial Kemasyarakatan yang diserahkan kepada kepada Karang Taruna Kabupaten berdasarkan Keputusan Bupati Lebak Nomor 900/Kep.83-Dinsos/2023, Tanggal 13 Februari 2023 tentang Penetapan Penerima Hibah Uang yang bersumber dari Anggaran Pendapatan dan Belanja Daerah Kabupaten Lebak Tahun Anggaran 2023;
e. Dinas Koperasi, Usaha Kecil Dan Menengah pada Beban Hibah kepada Badan, Lembaga, Organisasi Kemasyarakatan yang Berbadan Hukum Indonesia sebesar Rp230.000.000,00 merupakan Beban Hibah kepada Badan dan Lembaga yang Bersifat Nirlaba, Sukarela dan Sosial yang Dibentuk Berdasarkan Peraturan Perundang-Undangan yang diserahkan kepada Dekranasda (Dewan Kerajinan Nasional Daerah) Kabupaten Lebak sebesar Rp150.000.000,00 dan diserahkan kepada Dekopinda (Dewan Koperasi Daerah) Kabupaten Lebak sebesar Rp80.000.000,00;
f. Dinas Kepemudaan dan Olahraga pada Beban Hibah kepada Badan, Lembaga, Organisasi Kemasyarakatan yang Berbadan Hukum Indonesia sebesar Rp2.000.000.000,00 merupakan Beban Hibah kepada Badan dan Lembaga yang Bersifat Nirlaba, Sukarela dan Sosial yang Dibentuk Berdasarkan Peraturan Perundang-Undangan diserahkan kepada ke Komite Olahraga Nasional Indonesia (KONI) sebesar Rp1.500.000.000,00, National Paralimpic Committee Indonesia sebesar Rp150.000.000,00, Kwarcab Pramuka sebesar Rp150.000.000,00, Komite Nasional Pemuda Indonesia (KNPI) sebesar Rp200.000.000,00;
g. Dinas Perikanan pada Beban Hibah kepada Badan dan Lembaga Nirlaba, Sukarela Bersifat Sosial Kemasyarakatan sebesar sebesar Rp24.000.000,00 berupa Benih ikan lele 8.000 ekor diserahkan kepada kelompok baraya Kecamatan Sajira, kelompok telaga berkah abadi Kecamatan Sajira, kelompok rawa bebek Kecamatan Cipanas, kelompok cikoncang mandiri Kecamatan Wanasalam, kelompok mina harapan 2 dan 3 Kecamatan Banjarsari;
h. Dinas Pertanian pada Beban Hibah kepada Badan, Lembaga, Organisasi Kemasyarakatan yang Berbadan Hukum Indonesia sebesar

Rp15.859.460.229,00 terdiri dari:

1) Beban Hibah kepada Badan dan Lembaga yang Bersifat Nirlaba, Sukarela dan Sosial yang Dibentuk Berdasarkan Peraturan Perundang-Undangan sebesar Rp7.552.000.000,00 diserahkan kepada kelompok tani sebesar Rp4.500.000.000.00 untuk pembuatan jalan usaha tani, sebesar Rp2.652.000.000,00 untuk pembuatan terasering dan pembuatan embung sebesar Rp400.000.000,00;
2) Beban Hibah kepada Badan dan Lembaga Nirlaba, Sukarela dan Sosial yang Telah Memiliki Surat Keterangan Terdaftar sebesar Rp8.307.460.229 terdiri dari:
   a) Beban Hibah Uang kepada Badan dan Lembaga Nirlaba, Sukarela dan Sosial yang Telah Memiliki Surat Keterangan Terdaftar sebesar Rp1.177.575.000,00 diserahkan kepada kelompok tani;
   b) Beban Hibah Barang kepada Badan dan Lembaga Nirlaba, Sukarela dan Sosial yang Telah Memiliki Surat Keterangan Terdaftar sebesar Rp7.129.885.229,00 diserahkan kepada pihak ketiga dan kelompok tani untuk pembuatan Gedung kube dan pembelian kendaraan roda 4 (empat).

i. Dinas Peternakan dan Kesehatan Hewan pada Beban Hibah kepada Badan dan Lembaga Nirlaba, Sukarela dan Sosial yang Telah Memiliki Surat Keterangan Terdaftar sebesar Rp144.300.000,00 diserahkan kepada kepada Kelompok Gibas Muda di Desa Sindanglaya sebesar Rp48.100.000,00, Kelompok Candra Muda di Desa Sukamaju sebesar Rp48.100.000,00 dan Kelompok Berkah Domba di Desa Sukamaju sebesar Rp48.100.000,00,-
j. Sekretariat Daerah pada Beban Hibah kepada Badan dan Lembaga Nirlaba, Sukarela Bersifat Sosial Kemasyarakatan sebesar Rp20.795.526.399,00 diserahkan kepada Lembaga Keagamaan sebesar Rp15.795.526.399,00 dan ke Madrasah Diniyah sebesar Rp5.000.000.000,00;
k. Badan Perencanaan, Penelitian dan Pengembangan Daerah pada Beban Hibah Uang kepada Badan dan Lembaga yang Bersifat Nirlaba, Sukarela dan Sosial yang Dibentuk Berdasarkan Peraturan Perundang-Undangan sebesar Rp500.000.000,00 merupakan hibah kepada Badan pengelola geopark bayah dome;

l. Badan Penanggulangan Bencana Daerah pada Beban Hibah kepada Badan, Lembaga, Organisasi Kemasyarakatan yang Berbadan Hukum Indonesia sebesar sebesar Rp447.149.350,00;

m. Badan Kesatuan Bangsa dan Politik sebesar Rp29.334.354.000,00 terdiri dari:

1) Beban Hibah kepada Badan dan Lembaga yang Bersifat Nirlaba, Sukarela dan Sosial yang Dibentuk Berdasarkan Peraturan Perundang-Undangan sebesar Rp1.138.554.000,00 diserahkan kepada Badan Narkotika Kabupaten Lebak sebesar Rp200.000.000,00, Forum Kerukunan Umat Beragama (FKUB) Rp251.286.000,00, Forum Pemuda Lintas Agama (FPLA) sebesar Rp140.412.000,00, Forum Kewaspadaan Dini Masyarakat sebesar Rp293.000.000,00, Legiun Veteran Republik Indonesia sebesar Rp50.000.000,00, Forum Pembauran Kebangsaan sebesar Rp203.856.000,00;

2) Beban Hibah kepada Badan dan Lembaga Nirlaba, Sukarela dan Sosial yang Telah Memiliki Surat Keterangan Terdaftar sebesar Rp28.000.000.000,00 diserahkan kepada Komisi Pemilihan Umum sebesar Rp20.000.000.000,00 dan Badan Pengawasan Pemilihan Umum sebesar Rp8.000.000.000,00 untuk penyelenggaraan Pemilihan Bupati dan Wakil Bupati Tahun 2024;

3) Belanja Hibah kepada Badan dan Lembaga Nirlaba, Sukarela Bersifat Sosial Kemasyarakatan sebesar Rp195.800.000,00 diserahkan kepada Kodim Kodim 0603/Lebak Rem 064/MY Dam III/Slw.

3. Beban Hibah Dana BOS sebesar Rp11.678.387.700,00 Beban Hibah Uang Dana BOS yang Diterima oleh Satdikdas Negeri diserahkan kepada sekolah swasta;

4. Beban Hibah Bantuan Keuangan kepada Partai Politik sebesar Rp2.286.742.500,00 atau 100 % diserahkan kepada;

a. Partai Demokrasi Indonesia Perjuangan (PDI-P) sebesar Rp310.807.000,00;
b. Partai Demokrat sebesar Rp376.880,000,00;
c. Partai Gerakan Indonesia Raya (GERINDRA) sebesar Rp444.675.000,00;
d. Partai Golongan Karya (GOLKAR) sebesar Rp255.143.000,00;
e. Partai Keadilan Sejahtera (PKS) sebesar Rp219.058.000,00;
f. Partai Kebangkitan Bangsa (PKB) sebesar Rp228.021.500,00;
g. Partai Nasional Demokrat (NASDEM) sebesar Rp184.324.000,00;
h. Partai Persatuan Indonesia PERINDO sebesar Rp72.306.500,00;

i. Partai Pesatuan Pembangunan (PPP) sebesar Rp195.527.500,00.

5.1.5.1.4 Beban Bantuan Sosial

Beban Bantuan Sosial Pemerintah Daerah Kabupaten Lebak Tahun 2023 yaitu sebesar Rp7.878.985.000,00 mengalami kenaikan sebesar Rp1.185.085.000,00 atau 17,70% jika dibandingkan dengan Beban Bantuan Sosial pada Tahun 2022 sebesar Rp6.693.900.000,00. Rincian Beban Bantuan Sosial dapat dilihat pada tabel 5.57 berikut:

Tabel 5.57
BEBAN BANTUAN SOSIAL PEMERINTAH KABUPATEN LEBAK
TAHUN 2023 DAN 2022

NO	URAIAN		TAHUN 2023	TAHUN 2022	KENAIKAN / PENURUNAN	
			Rp	Rp	Rp	%
1	2		3	4	5	6
1	**Beban Bantuan Sosial Uang kepada Individu**		**2.496.300.000,00**	**6.693.900.000,00**	**(4.197.600.000,00)**	**(62,71)**
	a	Beban Bantuan Sosial Uang yang Direncanakan kepada Individu	2.496.300.000,00	6.693.900.000,00	**(4.197.600.000,00)**	(62,71)
2	**Belanja Bantuan Sosial kepada Keluarga**		**5.382.685.000,00**	**0,00**	**5.382.685.000,00**	**0,00**
	a	Belanja Bantuan Sosial Uang yang direncanakan kepada Keluarga	5.320.000.000,00	0,00	**5.320.000.000,00**	0,00
	b	Belanja Bantuan Sosial Barang yang Direncanakan kepada Keluarga	62.685.000,00	0,00	**62.685.000,00**	0,00
		JUMLAH	**7.878.985.000,00**	**6.693.900.000,00**	**1.185.085.000,00**	**17,70**

5.1.5.1.5 Beban Penyisihan Piutang

Beban Penyisihan Piutang Pemerintah Kabupaten Lebak pada Tahun 2023 sebesar Rp9.693.622.462,33 yang merupakan beban penyisihan atas piutang pajak, piutang retribusi dan piutang lainnya mengalami penurunan sebesar Rp1.189.510.875,07 atau 10,93% jika dibandingkan dengan Beban Penyisihan Piutang Pemerintah Kabupaten Lebak pada Tahun 2022 sebesar Rp10.883.133.337,40. Adapun rincian beban penyisihan piutang dapat dilihat pada Tabel 5.58 sebagai berikut:

Tabel 5.58
BEBAN PENYISIHAN PIUTANG TAHUN 2023 DAN 2022

NO	URAIAN	TAHUN 2023 (Rp)	TAHUN 2022 (Rp)	KENAIAKAN/ PENURUNAN (Rp)	%
1	2	3	4	5	6
1	Beban Penyisihan Piutang Pajak	3.599.624.494,94	7.026.422.139,42	(3.426.797.644,48)	(48,77)
2	Beban Penyisihan Piutang Retribusi	160.103.806,50	41.762.549,69	118.341.256,81	283,36
3	Beban Penyisihan Piutang Lain-lain PAD yang Sah	1.508.323.809,29	3.681.799.795,23	(2.173.475.985,95)	(59,03)
4	Beban Penyisihan Piutang Transfer Antar Daerah	44.082.351,61	88.013.153,06	(43.930.801,45)	(49,91)
5	Beban Penyisihan Piutang Lainnya	4.381.488.000,00	45.135.700,00	4.336.352.300,00	9.607,37
JUMLAH		**9.693.622.462,33**	**10.883.133.337,40**	**(1.189.510.875,07)**	**(10,93)**

5.1.5.2 Beban Penyusutan dan Amortisasi

Beban Penyusutan dan Amortisasi merupakan penyusutan atas Aset Tetap Peralatan dan Mesin, Gedung dan Bangunan serta Jalan, Irigasi dan Jaringan, Aset Lainnya pada Kenitraan Dengan Pihak Ketiga dan Amortisasi Aset Tidak Berwujud. Beban penyusutan dan Amortisasi Pemerintah Kabupaten Lebak yang terdapat pada seluruh Perangkat Daerah Tahun 2023 sebesar Rp353.851.029.928,31 mengalami penurunan sebesar Rp8.126.528.530,39 atau 2,25% jika dibandingkan dengan Tahun 2022 sebesar Rp361.693.977.191,21. Beban Penyusutan per jenis aset dapat dilihat pada Tabel 5.59 sebagai berikut:

Tabel 5.59
BEBAN PENYUSUTAN PEMERINTAH KABUPATEN LEBAK
TAHUN 2023 DAN 2022

NO	JENIS ASET	TAHUN 2023	TAHUN 2022	KENAIKAN/ PENURUNAN	
		(Rp)	(Rp)	(Rp)	%
1	2	3	4	5	6
1	Beban Penyusutan Peralatan dan Mesin	71.096.818.704,59	68.240.290.166,53	2.856.528.538,06	4,19
2	Beban Penyusutan Gedung dan Bangunan	45.207.147.457,19	42.887.191.599,27	2.319.955.857,92	5,41
3	Beban Penyusutan Jalan, Jaringan dan Irigasi	236.987.196.912,06	250.306.374.352,73	-13.319.177.440,67	(5,32)
4	Beban Penyusutan Aset Lainnya-Kemitraan dengan Pihak Ketiga	16.164.514,30	0,00	16.164.514,30	0,00
5	Beban Amortisasi Aset Lainnya-Aset Tidak Berwujud	543.702.340,17	260.121.072,68	283.581.267,49	1098,02
JUMLAH		**353.851.029.928,31**	**361.693.977.191,21**	**(8.126.528.530,39)**	**(2,25)**

5.1.5.3 Beban Transfer

Beban Transfer Pemerintah Daerah Kabupaten Lebak pada Tahun 2023 sebesar Rp489.720.302.784,10 mengalami kenaikan sebesar Rp39.151.450.180,70 atau 8,69% jika dibandingkan dengan Beban Transfer pada Tahun 2022 sebesar Rp450.568.852.603,40 dengan rincian dapat di lihat pada Tabel 5.60 sebagai berikut:

Tabel 5.60
BEBAN TRANSFER PEMERINTAH KABUPATEN LEBAK
TAHUN 2023 DAN 2022

NO	URAIAN		TAHUN 2023	TAHUN 2022	KENAIKAN / PENURUNAN	
			Rp	Rp	Rp	%
1	2		3	4	5	6
1	**Beban Bagi Hasil**		**20.287.067.884,10**	**18.522.630.661,40**	**1.764.437.222,70**	**9,53**
	a	**Beban Bagi Hasil Pajak Daerah Kepada Pemerintahan Kabupaten/Kota dan Desa**	**18.219.999.999,90**	**16.968.945.836,80**	**1.251.054.163,10**	**7,37**
		Beban Bagi Hasil Pajak Daerah Kepada Pemerintahan Desa	18.219.999.999,90	16.968.945.836,80	1.251.054.163,10	7,37
	b	**Beban Bagi Hasil Retribusi Daerah Kabupaten/Kota Kepada Pemerintah Desa**	**2.067.067.884,20**	**1.553.684.824,60**	**513.383.059,60**	**33,04**
		Beban Bagi Hasil Retribusi Daerah Kabupaten/Kota KepadaPemerintahDesa	2.067.067.884,20	1.553.684.824,60	513.383.059,60	33,04
2		**Beban Bantuan Keuangan**	**469.433.234.900,00**	**432.046.221.942,00**	**37.387.012.958,00**	**8,65**
	a	Beban Bantuan Keuangan Umum antar Daerah Kabupaten/Kota	0,00	100.000.000,00	(100.000.000,00)	(100,00)
	b	Beban Bantuan Keuangan Daerah Provinsi atau Kabupaten/Kota kepada Desa	469.433.234.900,00	431.946.221.942,00	37.487.012.958,00	8,68
JUMLAH			**489.720.302.784,10**	**450.568.852.603,40**	**39.151.450.180,70**	**8,69**

Beban Transfer Bagi Hasil pendapatan kepada Pemerintah Desa pada Tahun 2023 yaitu sebesar Rp20.287.067.884,10 jika dibandingkan dengan realisasi Beban Transfer Bagi Hasil Tahun 2022 sebesar Rp18.522.630.661,40 mengalami kenaikan sebesar Rp1.764.437.222,70 atau 9,53%. Beban Transfer bagi hasil terdiri dari Beban Bagi Hasil Pajak Daerah Kepada Pemerintahan Desa dan Beban Bagi Hasil Retribusi Daerah Kepada Pemerintahan Desa. Beban Bagi Hasil Pajak untuk setiap Pemerintah Desa pada Tahun 2023 yaitu sebesar Rp18.219.999.999,90 jika dibandingkan dengan Tahun 2022 sebesar Rp16.968.945.836,80 mengalami kenaikan sebesar Rp1.251.054.163,10 atau 7,37%, rincian Beban Bagi Hasil Pajak untuk setiap Pemerintah Desa dapat dilihat pada tabel 5.61 sebagai berikut:

Tabel 5.61
BEBAN TRANSFER BAGI HASIL PAJAK DAERAH
PEMERINTAH KABUPATEN LEBAK TAHUN 2023 DAN 2022

NO	URAIAN	TAHUN 2023 (Rp)	TAHUN 2022 (Rp)	KENAIKAN/ PENURUNAN (Rp)
1	2	3	4	5
	Pemerintahan Desa di Kecamatan Malingping	**870.351.174,00**	**822.008.744,00**	**48.342.430,00**
1	Desa Cilangkahan	53.047.941,00	48.862.196,00	4.185.745,00
2	Desa Pagelaran	80.520.941,00	77.310.196,00	3.210.745,00
3	Desa Sukaraja	63.257.941,00	62.249.196,00	1.008.745,00
4	Desa Malingping Utara	58.108.941,00	52.746.196,00	5.362.745,00
5	Desa Bolang	71.814.941,00	71.862.196,00	(47.255,00)
6	Desa Cipeundeuy	67.203.941,00	65.222.196,00	1.981.745,00
7	Desa Rahong	47.329.941,00	44.022.196,00	3.307.745,00
8	Desa Kadujajar	68.446.941,00	63.332.196,00	5.114.745,00
9	Desa Kersaratu	66.555.941,00	63.634.196,00	2.921.745,00
10	Desa Malingping Selatan	61.109.941,00	56.991.196,00	4.118.745,00
11	Desa Sumberwaras	57.440.941,00	47.146.196,00	10.294.745,00
12	Desa Sukamanah	78.698.941,00	79.029.196,00	(330.255,00)
13	Desa Senanghati	49.797.941,00	45.645.196,00	4.152.745,00
14	Desa Sangiang	47.015.941,00	43.956.196,00	3.059.745,00
	Pemerintahan Desa di Kecamatan Panggarangan	**633.417.351,00**	**581.942.156,00**	**51.475.195,00**
1	Desa Panggarangan	59.844.941,00	54.734.196,00	5.110.745,00
2	Desa Jatake	56.792.941,00	55.657.196,00	1.135.745,00
3	Desa Sogong	59.824.941,00	54.508.196,00	5.316.745,00
4	Desa Cimandiri	59.615.941,00	59.204.196,00	411.745,00
5	Desa Gununggede	64.220.941,00	49.165.196,00	15.055.745,00
6	Desa Situregen	59.021.941,00	53.284.196,00	5.737.745,00
7	Desa Mekarjaya	62.594.941,00	59.064.196,00	3.530.745,00
8	Desa Sindangratu	64.587.941,00	58.607.196,00	5.980.745,00
9	Desa Hegarmanah	41.687.941,00	38.182.196,00	3.505.745,00
10	Desa Sukajadi	50.141.941,00	49.402.196,00	739.745,00
11	Desa Cibarengkok	55.082.941,00	50.133.196,00	4.949.745,00
	Pemerintahan Desa di Kecamatan Bayah	**802.177.351,00**	**753.273.156,00**	**48.904.195,00**
1	Desa Bayah Barat	75.528.941,00	72.497.196,00	3.031.745,00
2	Desa Sawarna	93.764.941,00	89.814.196,00	3.950.745,00
3	Desa Cidikit	78.882.941,00	73.862.196,00	5.020.745,00
4	Desa Suwakan	74.129.941,00	68.040.196,00	6.089.745,00
5	Desa Cimancak	60.221.941,00	57.347.196,00	2.874.745,00
6	Desa Darmasari	78.960.941,00	77.292.196,00	1.668.745,00
7	Desa Bayah Timur	57.740.941,00	53.653.196,00	4.087.745,00
8	Desa Cisuren	60.579.941,00	57.326.196,00	3.253.745,00
9	Desa Pasirgombong	47.707.941,00	43.753.196,00	3.954.745,00
10	Desa Sawarna Timur	75.488.941,00	68.418.196,00	7.070.745,00
11	Desa Pamubulan	99.169.941,00	91.269.196,00	7.900.745,00

BEBAN TRANSFER BAGI HASIL PAJAK DAERAH
PEMERINTAH KABUPATEN LEBAK TAHUN 2023 DAN 2022

NO	URAIAN	TAHUN 2023 (Rp)	TAHUN 2022 (Rp)	KENAIKAN/ PENURUNAN (Rp)
1	2	3	4	5
	Pemerintahan Desa di Kecamatan Cipanas	**683.834.174,00**	**625.310.744,00**	**58.523.430,00**
1	Desa Cipanas	47.286.941,00	42.964.196,00	4.322.745,00
2	Desa Girilaya	44.734.941,00	41.027.196,00	3.707.745,00
3	Desa Malangsari	45.308.941,00	41.526.196,00	3.782.745,00
4	Desa Bintangresmi	48.430.941,00	44.018.196,00	4.412.745,00
5	Desa Talagahiyang	42.947.941,00	38.544.196,00	4.403.745,00
6	Desa Luhurjaya	54.107.941,00	49.301.196,00	4.806.745,00
7	Desa Haurgajrug	66.572.941,00	60.164.196,00	6.408.745,00
8	Desa Giriharja	48.723.941,00	47.249.196,00	1.474.745,00
9	Desa Sukasari	59.253.941,00	52.850.196,00	6.403.745,00
10	Desa Jayapura	44.796.941,00	41.133.196,00	3.663.745,00
11	Desa Sipayung	49.077.941,00	44.823.196,00	4.254.745,00
12	Desa Bintangsari	42.740.941,00	39.268.196,00	3.472.745,00
13	Desa Pasirhaur	43.880.941,00	40.274.196,00	3.606.745,00
14	Desa Harumsari	45.968.941,00	42.167.196,00	3.801.745,00
	Pemerintahan Desa di Kecamatan Muncang	**510.379.292,00**	**468.875.352,00**	**41.503.940,00**
1	Desa Pasireurih	46.359.941,00	42.463.196,00	3.896.745,00
2	Desa Ciminyak	50.966.941,00	46.550.196,00	4.416.745,00
3	Desa Muncang	43.801.941,00	40.193.196,00	3.608.745,00
4	Desa Leuwicoo	41.633.941,00	38.335.196,00	3.298.745,00
5	Desa Sindangwangi	40.715.941,00	37.485.196,00	3.230.745,00
6	Desa Cikarang	42.136.941,00	38.741.196,00	3.395.745,00
7	Desa Sukanagara	41.528.941,00	38.201.196,00	3.327.745,00
8	Desa Pasirnangka	42.726.941,00	39.054.196,00	3.672.745,00
9	Desa Jagaraksa	40.130.941,00	36.968.196,00	3.162.745,00
10	Desa Tanjungwangi	40.740.941,00	37.508.196,00	3.232.745,00
11	Desa Mekarwangi	40.611.941,00	37.380.196,00	3.231.745,00
12	Desa Girijagabaya	39.023.941,00	35.995.196,00	3.028.745,00
	Pemerintahan Desa di Kecamatan Leuwidamar	**591.343.292,00**	**539.121.352,00**	**52.221.940,00**
1	Desa Kanekes	32.152.941,00	29.945.196,00	2.207.745,00
2	Desa Cisimeut	54.747.941,00	49.713.196,00	5.034.745,00
3	Desa Cibungur	61.772.941,00	55.834.196,00	5.938.745,00
4	Desa Leuwidamar	54.038.941,00	49.178.196,00	4.860.745,00
5	Desa Lebakparahiang	51.467.941,00	46.739.196,00	4.728.745,00
6	Desa Sangkanwangi	49.950.941,00	45.538.196,00	4.412.745,00
7	Desa Nayagati	51.775.941,00	47.217.196,00	4.558.745,00
8	Desa Bojongmenteng	50.438.941,00	45.976.196,00	4.462.745,00
9	Desa Margawangi	42.288.941,00	38.870.196,00	3.418.745,00
10	Desa Wantisari	43.689.941,00	40.019.196,00	3.670.745,00
11	Desa Jalupangmulya	49.094.941,00	44.514.196,00	4.580.745,00
12	Desa Cisimeut Raya	49.922.941,00	45.576.196,00	4.346.745,00

BEBAN TRANSFER BAGI HASIL PAJAK DAERAH
PEMERINTAH KABUPATEN LEBAK TAHUN 2023 DAN 2022

NO	URAIAN	TAHUN 2023 (Rp)	TAHUN 2022 (Rp)	KENAIKAN/ PENURUNAN (Rp)
1	2	3	4	5
	Pemerintahan Desa di Kecamatan Bojongmanik	**424.734.469,00**	**390.964.764,00**	**33.769.705,00**
1	Desa Bojongmanik	47.927.941,00	43.120.196,00	4.807.745,00
2	Desa Harjawana	49.712.941,00	45.400.196,00	4.312.745,00
3	Desa Kadurahayu	43.337.941,00	39.795.196,00	3.542.745,00
4	Desa Cimayang	54.073.941,00	49.288.196,00	4.785.745,00
5	Desa Parakanbeusi	53.223.941,00	51.083.196,00	2.140.745,00
6	Desa Keboncau	45.097.941,00	41.389.196,00	3.708.745,00
7	Desa Mekarmanik	51.250.941,00	47.097.196,00	4.153.745,00
8	Desa MekarRahayu	41.051.941,00	37.786.196,00	3.265.745,00
9	Desa Pasirbitung	39.056.941,00	36.005.196,00	3.051.745,00
	Pemerintahan Desa di Kecamatan Gunungkencana	**570.902.292,00**	**526.543.352,00**	**44.358.940,00**
1	Desa Gunungkencana	51.055.941,00	46.658.196,00	4.397.745,00
2	Desa Cimanyangray	49.187.941,00	44.325.196,00	4.862.745,00
3	Desa Gunungkendeng	43.235.941,00	40.955.196,00	2.280.745,00
4	Desa Cisampang	46.231.941,00	42.344.196,00	3.887.745,00
5	Desa Ciginggang	51.769.941,00	47.221.196,00	4.548.745,00
6	Desa Ciakar	54.399.941,00	49.581.196,00	4.818.745,00
7	Desa Cicaringin	50.690.941,00	46.471.196,00	4.219.745,00
8	Desa Bulakan	43.406.941,00	39.557.196,00	3.849.745,00
9	Desa Sukanegara	45.373.941,00	41.527.196,00	3.846.745,00
10	Desa Bojongkoneng	46.338.941,00	42.419.196,00	3.919.745,00
11	Desa Kramatjaya	46.893.941,00	46.588.196,00	305.745,00
12	Desa Tanjungsari Indah	42.315.941,00	38.895.196,00	3.420.745,00
	Pemerintahan Desa di Kecamatan Banjarsari	**933.240.820,00**	**853.158.920,00**	**80.081.900,00**
1	Desa Kerta	44.373.941,00	40.851.196,00	3.522.745,00
2	Desa Bojongjuruh	48.909.941,00	44.113.196,00	4.796.745,00
3	Desa Leuwiipuh	47.530.941,00	43.125.196,00	4.405.745,00
4	Desa Lebakkeusik	44.068.941,00	40.432.196,00	3.636.745,00
5	Desa Cilegongilir	50.858.941,00	46.417.196,00	4.441.745,00
6	Desa Keusik	50.487.941,00	46.189.196,00	4.298.745,00
7	Desa Cibaturkeusik	42.270.941,00	38.859.196,00	3.411.745,00
8	Desa Kumpay	48.604.941,00	44.435.196,00	4.169.745,00
9	Desa Jalupanggirang	46.512.941,00	42.565.196,00	3.947.745,00
10	Desa Bendungan	49.096.941,00	44.611.196,00	4.485.745,00
11	Desa Kertaraharja	50.638.941,00	46.023.196,00	4.615.745,00
12	Desa Cisampih	48.138.941,00	44.027.196,00	4.111.745,00
13	Desa Gunungsari	44.819.941,00	41.061.196,00	3.758.745,00
14	Desa Tamansari	50.549.941,00	46.056.196,00	4.493.745,00
15	Desa Cidahu	51.873.941,00	47.314.196,00	4.559.745,00
16	Desa Ciruji	46.386.941,00	42.506.196,00	3.880.745,00

BEBAN TRANSFER BAGI HASIL PAJAK DAERAH
PEMERINTAH KABUPATEN LEBAK TAHUN 2023 DAN 2022

NO	URAIAN	TAHUN 2023 (Rp)	TAHUN 2022 (Rp)	KENAIKAN/ PENURUNAN (Rp)
1	2	3	4	5
17	Desa Kaduhauk	38.702.941,00	35.684.196,00	3.018.745,00
18	Desa Labanjaya	43.453.941,00	39.892.196,00	3.561.745,00
19	Desa Umbuljaya	47.676.941,00	43.638.196,00	4.038.745,00
20	Desa Kertarahayu	38.281.941,00	35.357.196,00	2.924.745,00
	PemrintahanDesa di Kecamatan Cileles	**632.164.292,00**	**589.098.352,00**	**43.065.940,00**
1	Desa Pasindangan	49.791.941,00	49.344.196,00	447.745,00
2	Desa Parungkujang	61.491.941,00	62.026.196,00	(534.255,00)
3	Desa Cileles	54.358.941,00	49.575.196,00	4.783.745,00
4	Desa Cikareo	49.337.941,00	45.217.196,00	4.120.745,00
5	Desa Cipadang	56.088.941,00	51.081.196,00	5.007.745,00
6	Desa Gumuruh	55.153.941,00	53.089.196,00	2.064.745,00
7	Desa Prabugantungan	49.584.941,00	45.274.196,00	4.310.745,00
8	Desa Daroyon	43.999.941,00	40.273.196,00	3.726.745,00
9	Desa Margamulya	52.993.941,00	48.068.196,00	4.925.745,00
10	Desa Mekarjaya	53.881.941,00	49.092.196,00	4.789.745,00
11	Desa Kujangsari	51.096.941,00	46.538.196,00	4.558.745,00
12	Desa Banjarsari	54.382.941,00	49.519.196,00	4.863.745,00
	Pemerintahan Desa diKecamatan Cimarga	**810.485.997,00**	**733.051.332,00**	**77.434.665,00**
1	Desa Sarageni	48.441.941,00	44.232.196,00	4.209.745,00
2	Desa Gununganten	47.161.941,00	46.058.196,00	1.103.745,00
3	Desa Sudamanik	48.602.941,00	47.982.196,00	620.745,00
4	Desa Tambak	50.981.941,00	39.951.196,00	11.030.745,00
5	Desa Cimarga	43.899.941,00	50.299.196,00	-6.399.255,00
6	Desa Karyajaya	53.146.941,00	40.396.196,00	12.750.745,00
7	Desa Margajaya	38.100.941,00	50.522.196,00	(12.421.255,00)
8	Desa Jayamanik	49.195.941,00	44.903.196,00	4.292.745,00
9	Desa Margaluyu	40.244.941,00	37.130.196,00	3.114.745,00
10	Desa Margatirta	39.801.941,00	44.624.196,00	(4.822.255,00)
11	Desa Intenjaya	51.676.941,00	41.469.196,00	10.207.745,00
12	Desa Mekarjaya	55.744.941,00	47.658.196,00	8.086.745,00
13	Desa Jayasari	55.820.941,00	43.338.196,00	12.482.745,00
14	Desa Girimukti	53.053.941,00	36.114.196,00	16.939.745,00
15	Desa Sangkanmanik	45.740.941,00	41.153.196,00	4.587.745,00
16	Desa Sangiangjaya	45.204.941,00	37.159.196,00	8.045.745,00
17	Desa Mekarmulya	43.663.941,00	40.060.196,00	3.603.745,00
	Pemerintahan Desa di Kecamatan Sajira	**767.919.115,00**	**722.938.940,00**	**44.980.175,00**
1	Desa Maraya	46.209.941,00	44.044.196,00	2.165.745,00
2	Desa Sajira	44.318.941,00	42.801.196,00	1.517.745,00
3	Desa Sukarame	54.000.941,00	49.485.196,00	4.515.745,00
4	Desa Calungbungur	53.840.941,00	52.734.196,00	1.106.745,00
5	Desa Parungsari	49.846.941,00	45.540.196,00	4.306.745,00

BEBAN TRANSFER BAGI HASIL PAJAK DAERAH
PEMERINTAH KABUPATEN LEBAK TAHUN 2023 DAN 2022

NO	URAIAN	TAHUN 2023 (Rp)	TAHUN 2022 (Rp)	KENAIKAN/ PENURUNAN (Rp)
1	2	3	4	5
6	Desa Sindangsari	53.092.941,00	48.582.196,00	4.510.745,00
7	Desa Mekarsari	65.981.941,00	64.087.196,00	1.894.745,00
8	Desa Sukamarga	54.469.941,00	53.867.196,00	602.745,00
9	Desa Pajagan	59.542.941,00	57.024.196,00	2.518.745,00
10	Desa Sukajaya	43.326.941,00	41.230.196,00	2.096.745,00
11	Desa SajiraMekar	49.407.941,00	45.236.196,00	4.171.745,00
12	Desa Paja	46.917.941,00	43.343.196,00	3.574.745,00
13	Desa Margaluyu	46.059.941,00	43.767.196,00	2.292.745,00
14	Desa Bungurmekar	47.570.941,00	42.990.196,00	4.580.745,00
15	Desa Ciuyah	53.329.941,00	48.206.196,00	5.123.745,00
	Pemerintahan Desa di Kecamatan Maja	**1.526.177.284,00**	**1.485.773.880,70**	**40.403.403,30**
1	Desa Tanjungsari	51.711.941,00	46.980.196,00	4.731.745,00
2	Desa Maja	76.158.941,00	70.200.196,00	5.958.745,00
3	Desa Sangiang	61.613.941,00	63.290.196,00	(1.676.255,00)
4	Desa Binong	67.886.941,00	61.391.196,00	6.495.745,00
5	Desa GubuganCibeureum	50.061.941,00	44.966.196,00	5.095.745,00
6	Desa Mekarsari	74.800.941,00	83.421.196,00	(8.620.255,00)
7	Desa Padasuka	75.638.941,00	73.498.196,00	2.140.745,00
8	Desa Curugbadak	324.224.941,00	320.817.332,70	3.407.608,30
9	Desa Sindangmulya	65.512.941,00	61.933.196,00	3.579.745,00
10	Desa Cilangkap	51.225.941,00	60.049.196,00	(8.823.255,00)
11	Desa Pasirkembang	329.726.051,00	342.753.196,00	(13.027.145,00)
12	Desa Pasirkecapi	51.140.941,00	45.976.196,00	5.164.745,00
13	Desa BuyutMekar	60.155.941,00	58.342.196,00	1.813.745,00
14	Desa Maja Baru	186.316.941,00	152.155.196,00	34.161.745,00
	Pemerintahan Desa di Kecamatan Rangkasbitung	**697.128.351,00**	**645.147.156,00**	**51.981.195,00**
1	Desa Pasirtanjung	53.096.941,00	48.540.196,00	4.556.745,00
2	Desa Citeras	66.109.941,00	59.559.196,00	6.550.745,00
3	Desa Nameng	64.454.941,00	60.235.196,00	4.219.745,00
4	Desa KoleletWetan	44.490.941,00	41.495.196,00	2.995.745,00
5	Desa Jatimulya	60.215.941,00	56.768.196,00	3.447.745,00
6	Desa Mekarsari	65.259.941,00	59.033.196,00	6.226.745,00
7	Desa Pabuaran	39.884.941,00	40.971.196,00	(1.086.255,00)
8	Desa RangkasbitungTimur	112.190.941,00	102.900.196,00	9.290.745,00
9	Desa Sukamanah	55.401.941,00	50.454.196,00	4.947.745,00
10	Desa Cimangeunteung	56.126.941,00	49.902.196,00	6.224.745,00
11	Desa NarimbangMulia	79.894.941,00	75.288.196,00	4.606.745,00
	Pemerintahan Desa di Kec. Warunggunung	**596.267.292,00**	**550.645.352,00**	**45.621.940,00**
1	Desa Sukarendah	64.122.941,00	57.232.196,00	6.890.745,00
2	Desa Warunggunung	49.953.941,00	45.441.196,00	4.512.745,00
3	Desa Cibuah	43.270.941,00	42.206.196,00	1.064.745,00

BEBAN TRANSFER BAGI HASIL PAJAK DAERAH
PEMERINTAH KABUPATEN LEBAK TAHUN 2023 DAN 2022

NO	URAIAN	TAHUN 2023 (Rp)	TAHUN 2022 (Rp)	KENAIKAN/ PENURUNAN (Rp)
1	2	3	4	5
4	Desa PasirTangkil	59.526.941,00	54.002.196,00	5.524.745,00
5	Desa Baros	43.551.941,00	40.811.196,00	2.740.745,00
6	Desa Banjarsari	38.308.941,00	39.054.196,00	(745.255,00)
7	Desa Padasuka	51.615.941,00	47.491.196,00	4.124.745,00
8	Desa Sukaraja	43.562.941,00	40.499.196,00	3.063.745,00
9	Desa Jagabaya	44.260.941,00	41.574.196,00	2.686.745,00
10	Desa Selaraja	63.974.941,00	55.988.196,00	7.986.745,00
11	Desa Cempaka	45.864.941,00	42.234.196,00	3.630.745,00
12	Desa Sindangsari	48.251.941,00	44.111.196,00	4.140.745,00
	Pemerintahan Desa di Kecamatan Cijaku	**493.967.410,00**	**459.042.960,00**	**34.924.450,00**
1	Desa Mekarjaya	40.027.941,00	36.881.196,00	3.146.745,00
2	Desa Cipalabuh	56.681.941,00	51.553.196,00	5.128.745,00
3	Desa Cijaku	50.497.941,00	46.011.196,00	4.486.745,00
4	Desa Cibeureum	47.848.941,00	46.047.196,00	1.801.745,00
5	Desa Ciapus	59.005.941,00	56.616.196,00	2.389.745,00
6	Desa Kandangsapi	56.945.941,00	54.314.196,00	2.631.745,00
7	Desa Cihujan	47.685.941,00	43.621.196,00	4.064.745,00
8	Desa Cimenga	45.207.941,00	41.708.196,00	3.499.745,00
9	Desa Kapunduhan	43.085.941,00	39.548.196,00	3.537.745,00
10	Desa Sukasenang	46.978.941,00	42.742.196,00	4.236.745,00
	Pemerintahan Desa di Kecamatan Cikulur	**614.121.233,00**	**576.043.548,00**	**38.077.685,00**
1	Desa Anggalan	43.990.941,00	41.813.196,00	2.177.745,00
2	Desa Muncangkopong	50.290.941,00	46.262.196,00	4.028.745,00
3	Desa Sukaharja	41.026.941,00	37.724.196,00	3.302.745,00
4	Desa Tamanjaya	42.613.941,00	39.159.196,00	3.454.745,00
5	Desa Cigoong Utara	44.727.941,00	41.069.196,00	3.658.745,00
6	Desa Muaradua	51.506.941,00	47.003.196,00	4.503.745,00
7	Desa Cikulur	45.770.941,00	41.078.196,00	4.692.745,00
8	Desa Curugpanjang	60.763.941,00	61.979.196,00	(1.215.255,00)
9	Desa Cigoong Selatan	45.284.941,00	41.518.196,00	3.766.745,00
10	Desa Sumurbandung	58.728.941,00	56.159.196,00	2.569.745,00
11	Desa Parage	40.538.941,00	37.325.196,00	3.213.745,00
12	Desa Sukadaya	47.259.941,00	45.141.196,00	2.118.745,00
13	Desa Pasirgintung	41.615.941,00	39.811.196,00	1.804.745,00
	Pemerintahan Desa di Kecamatan Cibadak	**739.122.115,00**	**677.777.940,00**	**61.344.175,00**
1	Desa Tambakbaya	51.829.941,00	47.337.196,00	4.492.745,00
2	Desa Kaduagung Timur	62.071.941,00	57.098.196,00	4.973.745,00
3	Desa Panancangan	50.594.941,00	45.784.196,00	4.810.745,00
4	Desa Cibadak	44.771.941,00	40.903.196,00	3.868.745,00
5	Desa Asem	44.469.941,00	40.779.196,00	3.690.745,00
6	Desa Cisangu	41.318.941,00	39.812.196,00	1.506.745,00

BEBAN TRANSFER BAGI HASIL PAJAK DAERAH
PEMERINTAH KABUPATEN LEBAK TAHUN 2023 DAN 2022

NO	URAIAN	TAHUN 2023 (Rp)	TAHUN 2022 (Rp)	KENAIKAN/ PENURUNAN (Rp)
1	2	3	4	5
7	Desa Kaduagung Barat	60.347.941,00	51.338.196,00	9.009.745,00
8	Desa Bojongcae	44.237.941,00	40.268.196,00	3.969.745,00
9	Desa Malabar	39.901.941,00	36.451.196,00	3.450.745,00
10	Desa Pasar Keong	46.097.941,00	45.719.196,00	378.745,00
11	Desa BojongLeles	53.175.941,00	49.053.196,00	4.122.745,00
12	Desa Cimenteng Jaya	37.779.941,00	34.835.196,00	2.944.745,00
13	Desa Mekar Agung	52.630.941,00	48.378.196,00	4.252.745,00
14	Desa AsemMargaluyu	45.530.941,00	41.514.196,00	4.016.745,00
15	Desa Kaduagung Tengah	64.360.941,00	58.506.196,00	5.854.745,00
	Pemerintahan Desa di Kecamatan Cibeber	**1.017.923.702,00**	**941.311.312,00**	**76.612.390,00**
1	Desa Cibeber	47.161.941,00	43.410.196,00	3.751.745,00
2	Desa Citorek Tengah	47.566.941,00	43.694.196,00	3.872.745,00
3	Desa Cisungsang	41.349.941,00	37.946.196,00	3.403.745,00
4	Desa Kujangjaya	49.973.941,00	45.755.196,00	4.218.745,00
5	Desa Kujangsari	38.208.941,00	35.277.196,00	2.931.745,00
6	Desa Neglasari	60.591.941,00	61.440.196,00	(848.255,00)
7	Desa Mekarsari	48.596.941,00	44.423.196,00	4.173.745,00
8	Desa Cikotok	40.028.941,00	36.896.196,00	3.132.745,00
9	Desa Sukamulya	50.318.941,00	45.959.196,00	4.359.745,00
10	Desa Citorek Timur	41.929.941,00	38.555.196,00	3.374.745,00
11	Desa Warungbanten	54.127.941,00	49.330.196,00	4.797.745,00
12	Desa Hegarmanah	54.793.941,00	49.862.196,00	4.931.745,00
13	Desa Situmulya	41.216.941,00	37.988.196,00	3.228.745,00
14	Desa CitorekKidul	44.049.941,00	40.398.196,00	3.651.745,00
15	Desa Cikadu	50.959.941,00	46.518.196,00	4.441.745,00
16	Desa Sirnagalih	42.491.941,00	39.051.196,00	3.440.745,00
17	Desa Cihambali	44.301.941,00	40.641.196,00	3.660.745,00
18	Desa Citorek Barat	48.433.941,00	45.457.196,00	2.976.745,00
19	Desa Gunungwangun	41.169.941,00	37.566.196,00	3.603.745,00
20	Desa Wanasari	48.246.941,00	44.087.196,00	4.159.745,00
21	Desa CitorekSabrang	39.703.941,00	36.592.196,00	3.111.745,00
22	Desa Ciherang	42.697.941,00	40.462.196,00	2.235.745,00
	Pemerintahan Desa di Kecamatan Cilograng	**510.076.410,00**	**473.241.960,00**	**36.834.450,00**
1	Desa Cilograng	46.116.941,00	45.260.196,00	856.745,00
2	Desa Cibareno	46.077.941,00	42.223.196,00	3.854.745,00
3	Desa Cikamunding	50.725.941,00	46.311.196,00	4.414.745,00
4	Desa Cijengkol	64.962.941,00	62.392.196,00	2.570.745,00
5	Desa Pasirbungur	47.827.941,00	43.709.196,00	4.118.745,00
6	Desa Lebaktipar	61.820.941,00	55.981.196,00	5.839.745,00
7	Desa Cikatomas	54.465.941,00	50.732.196,00	3.733.745,00
8	Desa Girimukti	41.035.941,00	37.744.196,00	3.291.745,00

BEBAN TRANSFER BAGI HASIL PAJAK DAERAH
PEMERINTAH KABUPATEN LEBAK TAHUN 2023 DAN 2022

NO	URAIAN	TAHUN 2023 (Rp)	TAHUN 2022 (Rp)	KENAIKAN/ PENURUNAN (Rp)
1	2	3	4	5
9	Desa Cireundeu	52.220.941,00	47.752.196,00	4.468.745,00
10	Desa Gunungbatu	44.820.941,00	41.136.196,00	3.684.745,00
	Pemerintahan Desa di Kecamatan Wanasalam	**632.534.233,00**	**587.832.548,00**	**44.701.685,00**
1	Desa Wanasalam	55.753.941,00	55.582.196,00	171.745,00
2	Desa Bejod	54.182.941,00	52.214.196,00	1.968.745,00
3	Desa Cilangkap	42.561.941,00	39.111.196,00	3.450.745,00
4	Desa Cipeucang	44.564.941,00	40.875.196,00	3.689.745,00
5	Desa Muara	55.807.941,00	51.315.196,00	4.492.745,00
6	Desa Parungpanjang	52.118.941,00	47.501.196,00	4.617.745,00
7	Desa Cikeusik	47.787.941,00	43.685.196,00	4.102.745,00
8	Desa Katapang	40.414.941,00	37.224.196,00	3.190.745,00
9	Desa Cisarap	50.327.941,00	47.317.196,00	3.010.745,00
10	Desa Sukatani	50.822.941,00	46.422.196,00	4.400.745,00
11	Desa Cipedang	48.727.941,00	44.541.196,00	4.186.745,00
12	Desa Parungsari	49.311.941,00	45.056.196,00	4.255.745,00
13	Desa Karangpamindangan	40.149.941,00	36.987.196,00	3.162.745,00
	Pemerintahan Desa di Kecamatan Sobang	**426.724.410,00**	**389.676.960,00**	**37.047.450,00**
1	Desa Ciparasi	43.265.941,00	40.039.196,00	3.226.745,00
2	Desa Sobang	42.268.941,00	35.619.196,00	6.649.745,00
3	Desa Sukajaya	41.685.941,00	37.504.196,00	4.181.745,00
4	Desa Sindanglaya	42.614.941,00	42.101.196,00	513.745,00
5	Desa Sukamaju	44.414.941,00	44.786.196,00	(371.255,00)
6	Desa Hariang	42.836.941,00	38.237.196,00	4.599.745,00
7	Desa Majasari	42.870.941,00	38.378.196,00	4.492.745,00
8	Desa Sinar Jaya	43.699.941,00	41.862.196,00	1.837.745,00
9	Desa Cirompang	41.052.941,00	36.381.196,00	4.671.745,00
10	Desa Sukaresmi	42.012.941,00	34.768.196,00	7.244.745,00
	Pemerintahan Desa di Kecamatan Curugbitung	**672.558.410,00**	**636.583.960,00**	**35.974.450,00**
1	Desa Guradog	98.000.941,00	100.608.196,00	(2.607.255,00)
2	Desa Curugbitung	65.610.941,00	59.989.196,00	5.621.745,00
3	Desa Candi	59.752.941,00	54.202.196,00	5.550.745,00
4	Desa Mayak	58.953.941,00	54.682.196,00	4.271.745,00
5	Desa Cipining	61.030.941,00	55.814.196,00	5.216.745,00
6	Desa Cilayang	86.896.941,00	86.178.196,00	718.745,00
7	Desa Ciburuy	78.119.941,00	72.686.196,00	5.433.745,00
8	Desa Sekarwangi	56.203.941,00	52.808.196,00	3.395.745,00
9	Desa Cidadap	55.976.941,00	51.032.196,00	4.944.745,00
10	Desa Lebakasih	52.010.941,00	48.583.196,00	3.427.745,00
	Pemerintahan Desa di Kecamatan Kalanganyar	**361.604.587,00**	**346.568.372,00**	**15.036.215,00**
1	Desa Kalanganyar	41.836.941,00	38.238.196,00	3.598.745,00

BEBAN TRANSFER BAGI HASIL PAJAK DAERAH PEMERINTAH KABUPATEN LEBAK TAHUN 2023 DAN 2022

NO	URAIAN	TAHUN 2023 (Rp)	TAHUN 2022 (Rp)	KENAIKAN/ PENURUNAN (Rp)
1	2	3	4	5
2	Desa Pasirkupa	50.889.941,00	48.593.196,00	2.296.745,00
3	Desa Cilangkap	57.881.941,00	57.143.196,00	738.745,00
4	Desa Aweh	59.905.941,00	57.512.196,00	2.393.745,00
5	Desa Sangiangtanjung	49.862.941,00	48.542.196,00	1.320.745,00
6	Desa Sukamekarsari	53.452.941,00	52.971.196,00	481.745,00
7	Desa Cikatapis	47.773.941,00	43.568.196,00	4.205.745,00
	Pemerintahan Desa di Kecamatan Lebakgedong	**273.331.646,00**	**249.626.176,00**	**23.705.470,00**
1	Desa Banjaririgasi	46.744.941,00	42.681.196,00	4.063.745,00
2	Desa Ciladaeun	42.053.941,00	37.843.196,00	4.210.745,00
3	Desa Lebakgedong	48.496.941,00	44.341.196,00	4.155.745,00
4	Desa Banjarsari	43.418.941,00	39.865.196,00	3.553.745,00
5	Desa Lebaksitu	48.305.941,00	44.197.196,00	4.108.745,00
6	Desa Lebaksangka	44.310.941,00	40.698.196,00	3.612.745,00
	Pemerintahan Desa di Kecamatan Cihara	**501.573.469,00**	**478.005.764,00**	**23.567.705,00**
1	Desa Panyaungan	56.853.941,00	52.749.196,00	4.104.745,00
2	Desa Cihara	52.544.941,00	47.911.196,00	4.633.745,00
3	Desa Ciparahu	53.272.941,00	48.630.196,00	4.642.745,00
4	Desa Pondokpanjang	72.853.941,00	74.926.196,00	(2.072.255,00)
5	Desa Citeupuseun	53.445.941,00	51.222.196,00	2.223.745,00
6	Desa Lebakpeundeuy	58.440.941,00	56.421.196,00	2.019.745,00
7	Desa Mekarsari	68.554.941,00	67.707.196,00	847.745,00
8	Desa Karangkamulyan	40.666.941,00	37.232.196,00	3.434.745,00
9	Desa Barunai	44.938.941,00	41.206.196,00	3.732.745,00
	Pemerintahan Desa di Kecamatan Cirinten	**489.443.410,00**	**450.264.960,00**	**39.178.450,00**
1	Desa Datarcae	47.138.941,00	43.155.196,00	3.983.745,00
2	Desa Cirinten	61.909.941,00	59.196.196,00	2.713.745,00
3	Desa Karangnunggal	42.203.941,00	38.796.196,00	3.407.745,00
4	Desa Kadudamas	50.861.941,00	46.322.196,00	4.539.745,00
5	Desa Badur	53.420.941,00	48.706.196,00	4.714.745,00
6	Desa Parakanlima	49.884.941,00	45.561.196,00	4.323.745,00
7	Desa Nanggerang	44.196.941,00	40.550.196,00	3.646.745,00
8	Desa Cempaka	48.901.941,00	44.679.196,00	4.222.745,00
9	Desa Karoya	47.024.941,00	43.051.196,00	3.973.745,00
10	Desa Cibarani	43.898.941,00	40.247.196,00	3.651.745,00
	Pemerintahan Desa di Kecamatan Cigemblong	**436.496.418,90**	**415.115.824,10**	**21.380.594,80**
1	Desa Peucangpari	58.524.941,00	56.945.196,00	1.579.745,00
2	Desa Cibungur	44.399.941,00	41.571.196,00	2.828.745,00
3	Desa Mugijaya	45.666.941,00	41.847.196,00	3.819.745,00
4	Desa Cikate	43.625.941,00	41.680.196,00	1.945.745,00
5	Desa Cigemblong	52.330.941,00	50.304.196,00	2.026.745,00

BEBAN TRANSFER BAGI HASIL PAJAK DAERAH
PEMERINTAH KABUPATEN LEBAK TAHUN 2023 DAN 2022

NO	URAIAN	TAHUN 2023 (Rp)	TAHUN 2022 (Rp)	KENAIKAN/ PENURUNAN (Rp)
1	2	3	4	5
6	Desa Cikadongdong	56.758.941,00	55.844.196,00	914.745,00
7	Desa Cikaret	51.029.941,00	49.539.196,00	1.490.745,00
8	Desa Wangunjaya	35.352.890,90	32.766.256,10	2.586.634,80
9	Desa Cikaratuan	48.805.941,00	44.618.196,00	4.187.745,00
JUMLAH		**18.219.999.999,90**	**16.968.945.836,80**	**1.251.054.163,10**

Beban Bagi Hasil Retribusi Daerah untuk setiap Pemerintah Desa pada Tahun 2023 yaitu sebesar Rp2.067.067.884,20 jika dibandingkan dengan Tahun 2022 sebesar Rp1.553.684.824,60 mengalami kenaikan sebesar Rp513.383.059,60 atau 33,04%, rincian Beban Bagi Hasil Pajak untuk setiap Pemerintah Desa dapat dilihat pada tabel 5.62 sebagai berikut:

Tabel 5.62
BEBAN TRANSFER BAGI HASIL RETRIBUSI
PEMERINTAH KABUPATEN LEBAK TAHUN 2023 DAN 2022

NO	URAIAN	TAHUN 2023 (Rp)	TAHUN 2022 (Rp)	KENAIKAN/ PENURUNAN (Rp)
1	2	3	4	5
	Pemerintahan Desa di Kecamatan Malingping	**98.730.724,00**	**76.287.174,00**	**22.443.550,00**
1	Desa Cilangkahan	6.017.766,00	5.155.941,00	861.825,00
2	Desa Pagelaran	9.135.766,00	6.774.941,00	2.360.825,00
3	Desa Sukaraja	7.176.766,00	4.727.941,00	2.448.825,00
4	Desa Malingping Utara	6.592.766,00	6.288.941,00	303.825,00
5	Desa Bolang	8.146.766,00	4.558.941,00	3.587.825,00
6	Desa Cipeundeuy	7.624.766,00	5.172.941,00	2.451.825,00
7	Desa Rahong	5.369.766,00	4.474.941,00	894.825,00
8	Desa Kadujajar	7.767.766,00	7.565.941,00	201.825,00
9	Desa Kersaratu	7.550.766,00	5.844.941,00	1.705.825,00
10	Desa Malingping Selatan	6.932.766,00	5.739.941,00	1.192.825,00
11	Desa Sumberwaras	6.502.766,00	5.357.941,00	1.144.825,00
12	Desa Sukamanah	8.927.766,00	4.735.941,00	4.191.825,00
13	Desa Senanghati	5.650.766,00	5.355.941,00	294.825,00
14	Desa Sangiang	5.333.766,00	4.531.941,00	801.825,00
	Pemerintahan Desa di Kecamatan Panggarangan	**71.860.426,00**	**64.342.351,00**	**7.518.075,00**

BEBAN TRANSFER BAGI HASIL RETRIBUSI
PEMERINTAH KABUPATEN LEBAK TAHUN 2023 DAN 2022

NO	URAIAN	TAHUN 2023 (Rp)	TAHUN 2022 (Rp)	KENAIKAN/ PENURUNAN (Rp)
1	2	3	4	5
1	Desa Panggarangan	6.790.766,00	6.419.941,00	370.825,00
2	Desa Jatake	6.443.766,00	4.301.941,00	2.141.825,00
3	Desa Sogong	6.788.766,00	6.827.941,00	(39.175,00)
4	Desa Cimandiri	6.763.766,00	4.147.941,00	2.615.825,00
5	Desa Gununggede	7.263.766,00	5.846.941,00	1.416.825,00
6	Desa Situregen	6.695.766,00	6.310.941,00	384.825,00
7	Desa Mekarjaya	7.107.766,00	7.284.941,00	(177.175,00)
8	Desa Sindangratu	7.328.766,00	7.215.941,00	112.825,00
9	Desa Hegarmanah	4.729.766,00	4.173.941,00	555.825,00
10	Desa Sukajadi	5.697.766,00	5.806.941,00	(109.175,00)
11	Desa Cibarengkok	6.249.766,00	6.004.941,00	244.825,00
	Pemerintahan Desa di Kecamatan Bayah	**91.006.426,00**	**74.107.351,00**	**16.899.075,00**
1	Desa Bayah Barat	8.569.766,00	6.519.941,00	2.049.825,00
2	Desa Sawarna	10.637.766,00	7.794.941,00	2.842.825,00
3	Desa Cidikit	8.949.766,00	7.492.941,00	1.456.825,00
4	Desa Suwakan	8.410.766,00	7.765.941,00	644.825,00
5	Desa Cimancak	6.832.766,00	5.256.941,00	1.575.825,00
6	Desa Darmasari	8.958.766,00	5.998.941,00	2.959.825,00
7	Desa Bayah Timur	6.549.766,00	5.555.941,00	993.825,00
8	Desa Cisuren	6.872.766,00	5.442.941,00	1.429.825,00
9	Desa Pasirgombong	5.412.766,00	4.841.941,00	570.825,00
10	Desa Sawarna Timur	8.560.766,00	7.376.941,00	1.183.825,00
11	Desa Pamubulan	11.250.766,00	10.059.941,00	1.190.825,00
	Pemerintahan Desa di Kecamatan Cipanas	**77.581.724,00**	**71.294.174,00**	**6.287.550,00**
1	Desa Cipanas	5.364.766,00	4.999.941,00	364.825,00
2	Desa Girilaya	5.075.766,00	4.698.941,00	376.825,00
3	Desa Malangsari	5.140.766,00	4.756.941,00	383.825,00
4	Desa Bintangresmi	5.493.766,00	5.109.941,00	383.825,00
5	Desa Talagahiyang	4.870.766,00	4.311.941,00	558.825,00
6	Desa Luhurjaya	6.138.766,00	5.875.941,00	262.825,00
7	Desa Haurgajrug	7.553.766,00	7.458.941,00	94.825,00
8	Desa Giriharja	5.534.766,00	5.568.941,00	(34.175,00)
9	Desa Sukasari	6.712.766,00	4.702.941,00	2.009.825,00

BEBAN TRANSFER BAGI HASIL RETRIBUSI
PEMERINTAH KABUPATEN LEBAK TAHUN 2023 DAN 2022

NO	URAIAN	TAHUN 2023 (Rp)	TAHUN 2022 (Rp)	KENAIKAN/ PENURUNAN (Rp)
1	2	3	4	5
10	Desa Jayapura	5.082.766,00	4.696.941,00	385.825,00
11	Desa Sipayung	5.568.766,00	5.272.941,00	295.825,00
12	Desa Bintangsari	4.849.766,00	4.431.941,00	417.825,00
13	Desa Pasirhaur	4.978.766,00	4.589.941,00	388.825,00
14	Desa Harumsari	5.215.766,00	4.817.941,00	397.825,00
	Pemerintahan Desa di Kecamatan Muncang	**57.907.192,00**	**53.140.292,00**	**4.766.900,00**
1	Desa Pasireurih	5.260.766,00	4.904.941,00	355.825,00
2	Desa Ciminyak	5.782.766,00	5.535.941,00	246.825,00
3	Desa Muncang	4.969.766,00	4.582.941,00	386.825,00
4	Desa Leuwicoo	4.723.766,00	4.283.941,00	439.825,00
5	Desa Sindangwangi	4.619.766,00	4.186.941,00	432.825,00
6	Desa Cikarang	4.780.766,00	4.361.941,00	418.825,00
7	Desa Sukanagara	4.711.766,00	4.289.941,00	421.825,00
8	Desa Pasirnangka	4.847.766,00	4.539.941,00	307.825,00
9	Desa Jagaraksa	4.552.766,00	4.111.941,00	440.825,00
10	Desa Tanjungwangi	4.621.766,00	4.190.941,00	430.825,00
11	Desa Mekarwangi	4.607.766,00	4.178.941,00	428.825,00
12	Desa Girijagabaya	4.427.766,00	3.971.941,00	455.825,00
	Pemerintahan Desa di Kecamatan Leuwidamar	**67.089.192,00**	**63.446.292,00**	**3.642.900,00**
1	Desa Kanekes	3.647.766,00	3.098.941,00	548.825,00
2	Desa Cisimeut	6.211.766,00	6.058.941,00	152.825,00
3	Desa Cibungur	7.007.766,00	6.817.941,00	189.825,00
4	Desa Leuwidamar	6.130.766,00	5.906.941,00	223.825,00
5	Desa Lebakparahiang	5.838.766,00	5.565.941,00	272.825,00
6	Desa Sangkanwangi	5.667.766,00	5.400.941,00	266.825,00
7	Desa Nayagati	5.873.766,00	5.551.941,00	321.825,00
8	Desa Bojongmenteng	5.722.766,00	5.407.941,00	314.825,00
9	Desa Margawangi	4.797.766,00	4.385.941,00	411.825,00
10	Desa Wantisari	4.955.766,00	4.531.941,00	423.825,00
11	Desa Jalupangmulya	5.570.766,00	5.359.941,00	210.825,00
12	Desa Cisimeut Raya	5.663.766,00	5.358.941,00	304.825,00
	Pemerintahan Desa di Kecamatan Bojongmanik	**48.188.894,00**	**43.420.469,00**	**4.768.425,00**
1	Desa Bojongmanik	5.435.766,00	4.984.941,00	450.825,00

BEBAN TRANSFER BAGI HASIL RETRIBUSI
PEMERINTAH KABUPATEN LEBAK TAHUN 2023 DAN 2022

NO	URAIAN	TAHUN 2023 (Rp)	TAHUN 2022 (Rp)	KENAIKAN/ PENURUNAN (Rp)
1	2	3	4	5
2	Desa Harjawana	5.640.766,00	5.325.941,00	314.825,00
3	Desa Kadurahayu	4.917.766,00	4.519.941,00	397.825,00
4	Desa Cimayang	6.134.766,00	5.880.941,00	253.825,00
5	Desa Parakanbeusi	6.037.766,00	4.435.941,00	1.601.825,00
6	Desa Keboncau	5.116.766,00	4.733.941,00	382.825,00
7	Desa Mekarmanik	5.815.766,00	5.340.941,00	474.825,00
8	Desa MekarRahayu	4.657.766,00	4.223.941,00	433.825,00
9	Desa Pasirbitung	4.431.766,00	3.973.941,00	457.825,00
	Pemerintahan Desa di Kecamatan Gunungkencana	**64.783.192,00**	**60.877.292,00**	**3.905.900,00**
1	Desa Gunungkencana	5.792.766,00	5.490.941,00	301.825,00
2	Desa Cimanyangray	5.581.766,00	5.561.941,00	19.825,00
3	Desa Gunungkendeng	4.905.766,00	3.940.941,00	964.825,00
4	Desa Cisampang	5.244.766,00	4.888.941,00	355.825,00
5	Desa Ciginggang	5.873.766,00	5.590.941,00	282.825,00
6	Desa Ciakar	6.171.766,00	5.938.941,00	232.825,00
7	Desa Cicaringin	5.750.766,00	5.247.941,00	502.825,00
8	Desa Bulakan	4.924.766,00	4.672.941,00	251.825,00
9	Desa Sukanegara	5.147.766,00	4.767.941,00	379.825,00
10	Desa Bojongkoneng	5.257.766,00	4.892.941,00	364.825,00
11	Desa Kramatjaya	5.329.766,00	5.492.941,00	(163.175,00)
12	Desa Tanjungsari Indah	4.801.766,00	4.389.941,00	411.825,00
	Pemerintahan Desa di Kecamatan Banjarsari	**105.884.320,00**	**99.094.820,00**	**6.789.500,00**
1	Desa Kerta	5.034.766,00	4.613.941,00	420.825,00
2	Desa Bojongjuruh	5.549.766,00	5.518.941,00	30.825,00
3	Desa Leuwiipuh	5.391.766,00	5.094.941,00	296.825,00
4	Desa Lebakkeusik	4.999.766,00	4.612.941,00	386.825,00
5	Desa Cilegongilir	5.769.766,00	5.475.941,00	293.825,00
6	Desa Keusik	5.728.766,00	5.448.941,00	279.825,00
7	Desa Cibaturkeusik	4.795.766,00	4.381.941,00	413.825,00
8	Desa Kumpay	5.514.766,00	5.188.941,00	325.825,00
9	Desa Jalupanggirang	5.277.766,00	4.919.941,00	357.825,00
10	Desa Bendungan	5.569.766,00	5.217.941,00	351.825,00
11	Desa Kertaraharja	5.745.766,00	5.407.941,00	337.825,00
12	Desa Cisampih	5.461.766,00	5.127.941,00	333.825,00

BEBAN TRANSFER BAGI HASIL RETRIBUSI
PEMERINTAH KABUPATEN LEBAK TAHUN 2023 DAN 2022

NO	URAIAN	TAHUN 2023 (Rp)	TAHUN 2022 (Rp)	KENAIKAN/ PENURUNAN (Rp)
1	2	3	4	5
13	Desa Gunungsari	5.085.766,00	4.750.941,00	334.825,00
14	Desa Tamansari	5.734.766,00	5.415.941,00	318.825,00
15	Desa Cidahu	5.885.766,00	5.600.941,00	284.825,00
16	Desa Ciruji	5.262.766,00	4.907.941,00	354.825,00
17	Desa Kaduhauk	4.391.766,00	3.929.941,00	461.825,00
18	Desa Labanjaya	4.929.766,00	4.536.941,00	392.825,00
19	Desa Umbuljaya	5.409.766,00	5.072.941,00	336.825,00
20	Desa Kertarahayu	4.343.766,00	3.868.941,00	474.825,00
	PemrintahanDesa di Kecamatan Cileles	**71.725.192,00**	**62.588.292,00**	**9.136.900,00**
1	Desa Pasindangan	5.648.766,00	3.496.941,00	2.151.825,00
2	Desa Parungkujang	6.976.766,00	3.861.941,00	3.114.825,00
3	Desa Cileles	6.167.766,00	5.909.941,00	257.825,00
4	Desa Cikareo	5.597.766,00	5.378.941,00	218.825,00
5	Desa Cipadang	6.363.766,00	6.113.941,00	249.825,00
6	Desa Gumuruh	6.257.766,00	4.653.941,00	1.603.825,00
7	Desa Prabugantungan	5.626.766,00	5.328.941,00	297.825,00
8	Desa Daroyon	4.991.766,00	4.654.941,00	336.825,00
9	Desa Margamulya	6.012.766,00	5.856.941,00	155.825,00
10	Desa Mekarjaya	6.112.766,00	5.854.941,00	257.825,00
11	Desa Kujangsari	5.797.766,00	5.549.941,00	247.825,00
12	Desa Banjarsari	6.170.766,00	5.926.941,00	243.825,00
	Pemerintahan Desa diKecamatan Cimarga	**91.937.022,00**	**86.021.997,00**	**5.915.025,00**
1	Desa Sarageni	5.496.766,00	5.156.941,00	339.825,00
2	Desa Gununganten	5.357.766,00	5.411.941,00	(54.175,00)
3	Desa Sudamanik	5.522.766,00	5.706.941,00	(184.175,00)
4	Desa Tambak	5.770.766,00	5.199.941,00	570.825,00
5	Desa Cimarga	5.005.766,00	5.959.941,00	(954.175,00)
6	Desa Karyajaya	6.010.766,00	5.051.941,00	958.825,00
7	Desa Margajaya	4.361.766,00	6.039.941,00	(1.678.175,00)
8	Desa Jayamanik	5.581.766,00	5.287.941,00	293.825,00
9	Desa Margaluyu	4.565.766,00	4.100.941,00	464.825,00
10	Desa Margatirta	4.535.766,00	5.215.941,00	(680.175,00)
11	Desa Intenjaya	5.849.766,00	4.967.941,00	881.825,00
12	Desa Mekarjaya	6.316.766,00	5.647.941,00	668.825,00

BEBAN TRANSFER BAGI HASIL RETRIBUSI
PEMERINTAH KABUPATEN LEBAK TAHUN 2023 DAN 2022

NO	URAIAN	TAHUN 2023 (Rp)	TAHUN 2022 (Rp)	KENAIKAN/ PENURUNAN (Rp)
1	2	3	4	5
13	Desa Jayasari	6.314.766,00	5.030.941,00	1.283.825,00
14	Desa Girimukti	5.987.766,00	3.988.941,00	1.998.825,00
15	Desa Sangkanmanik	5.186.766,00	4.562.941,00	623.825,00
16	Desa Sangiangjaya	5.117.766,00	4.139.941,00	977.825,00
17	Desa Mekarmulya	4.953.766,00	4.550.941,00	402.825,00
	Pemerintahan Desa di Kecamatan Sajira	**87.133.490,00**	**73.213.115,00**	**13.920.375,00**
1	Desa Maraya	5.242.766,00	4.059.941,00	1.182.825,00
2	Desa Sajira	5.034.766,00	5.177.941,00	(143.175,00)
3	Desa Sukarame	6.123.766,00	4.998.941,00	1.124.825,00
4	Desa Calungbungur	6.108.766,00	3.959.941,00	2.148.825,00
5	Desa Parungsari	5.654.766,00	5.235.941,00	418.825,00
6	Desa Sindangsari	6.024.766,00	5.737.941,00	286.825,00
7	Desa Mekarsari	7.486.766,00	5.425.941,00	2.060.825,00
8	Desa Sukamarga	6.181.766,00	4.069.941,00	2.111.825,00
9	Desa Pajagan	6.754.766,00	4.844.941,00	1.909.825,00
10	Desa Sukajaya	4.920.766,00	4.925.941,00	(5.175,00)
11	Desa SajiraMekar	5.605.766,00	5.253.941,00	351.825,00
12	Desa Paja	5.324.766,00	5.005.941,00	318.825,00
13	Desa Margaluyu	5.224.766,00	4.065.941,00	1.158.825,00
14	Desa Bungurmekar	5.394.766,00	4.801.941,00	592.825,00
15	Desa Ciuyah	6.049.766,00	5.647.941,00	401.825,00
	Pemerintahan Desa di Kecamatan Maja	**173.059.644,00**	**95.561.761,80**	**77.497.882,20**
1	Desa Tanjungsari	5.866.766,00	5.525.941,00	340.825,00
2	Desa Maja	8.640.766,00	7.863.941,00	776.825,00
3	Desa Sangiang	6.998.766,00	5.148.941,00	1.849.825,00
4	Desa Binong	7.702.766,00	7.574.941,00	127.825,00
5	Desa GubuganCibeureum	5.678.766,00	5.248.941,00	429.825,00
6	Desa Mekarsari	8.513.766,00	7.155.941,00	1.357.825,00
7	Desa Padasuka	8.580.766,00	5.684.941,00	2.895.825,00
8	Desa Curugbadak	36.743.766,00	12.609.528,80	24.134.237,20
9	Desa Sindangmulya	7.432.766,00	5.871.941,00	1.560.825,00
10	Desa Cilangkap	5.838.766,00	5.445.941,00	392.825,00
11	Desa Pasirkembang	37.389.686,00	11.002.941,00	26.386.745,00
12	Desa Pasirkecapi	5.799.766,00	5.178.941,00	620.825,00

BEBAN TRANSFER BAGI HASIL RETRIBUSI
PEMERINTAH KABUPATEN LEBAK TAHUN 2023 DAN 2022

NO	URAIAN	TAHUN 2023 (Rp)	TAHUN 2022 (Rp)	KENAIKAN/ PENURUNAN (Rp)
1	2	3	4	5
13	Desa BuyutMekar	6.823.766,00	4.629.941,00	2.193.825,00
14	Desa Maja Baru	21.048.766,00	6.618.941,00	14.429.825,00
	Pemerintahan Desa di Kecamatan Rangkasbitung	**79.066.426,00**	**63.948.351,00**	**15.118.075,00**
1	Desa Pasirtanjung	6.021.766,00	5.151.941,00	869.825,00
2	Desa Citeras	7.496.766,00	6.495.941,00	1.000.825,00
3	Desa Nameng	7.309.766,00	5.421.941,00	1.887.825,00
4	Desa KoleletWetan	5.047.766,00	4.298.941,00	748.825,00
5	Desa Jatimulya	6.832.766,00	5.815.941,00	1.016.825,00
6	Desa Mekarsari	7.401.766,00	6.692.941,00	708.825,00
7	Desa Pabuaran	4.531.766,00	3.753.941,00	777.825,00
8	Desa RangkasbitungTimur	12.713.766,00	8.179.941,00	4.533.825,00
9	Desa Sukamanah	6.282.766,00	5.317.941,00	964.825,00
10	Desa Cimangeunteung	6.366.766,00	6.325.941,00	40.825,00
11	Desa NarimbangMulia	9.060.766,00	6.492.941,00	2.567.825,00
	Pemerintahan Desa di Kec. Warunggunung	**67.655.192,00**	**61.136.292,00**	**6.518.900,00**
1	Desa Sukarendah	7.269.766,00	6.263.941,00	1.005.825,00
2	Desa Warunggunung	5.665.766,00	4.863.941,00	801.825,00
3	Desa Cibuah	4.914.766,00	4.568.941,00	345.825,00
4	Desa PasirTangkil	6.752.766,00	6.360.941,00	391.825,00
5	Desa Baros	4.940.766,00	3.998.941,00	941.825,00
6	Desa Banjarsari	4.353.766,00	3.827.941,00	525.825,00
7	Desa Padasuka	5.855.766,00	5.129.941,00	725.825,00
8	Desa Sukaraja	4.942.766,00	4.248.941,00	693.825,00
9	Desa Jagabaya	5.022.766,00	4.332.941,00	689.825,00
10	Desa Selaraja	7.257.766,00	7.726.941,00	(469.175,00)
11	Desa Cempaka	5.203.766,00	4.673.941,00	529.825,00
12	Desa Sindangsari	5.474.766,00	5.138.941,00	335.825,00
	Pemerintahan Desa di Kecamatan Cijaku	**56.046.660,00**	**49.148.410,00**	**6.898.250,00**
1	Desa Mekarjaya	4.541.766,00	4.098.941,00	442.825,00
2	Desa Cipalabuh	6.430.766,00	6.214.941,00	215.825,00
3	Desa Cijaku	5.729.766,00	5.417.941,00	311.825,00
4	Desa Cibeureum	5.428.766,00	3.998.941,00	1.429.825,00
5	Desa Ciapus	6.694.766,00	5.073.941,00	1.620.825,00
6	Desa Kandangsapi	6.461.766,00	5.043.941,00	1.417.825,00

BEBAN TRANSFER BAGI HASIL RETRIBUSI
PEMERINTAH KABUPATEN LEBAK TAHUN 2023 DAN 2022

NO	URAIAN	TAHUN 2023 (Rp)	TAHUN 2022 (Rp)	KENAIKAN/ PENURUNAN (Rp)
1	2	3	4	5
7	Desa Cihujan	5.410.766,00	5.070.941,00	339.825,00
8	Desa Cimenga	5.129.766,00	4.800.941,00	328.825,00
9	Desa Kapunduhan	4.888.766,00	4.484.941,00	403.825,00
10	Desa Sukasenang	5.329.766,00	4.942.941,00	386.825,00
	Pemerintahan Desa di Kecamatan Cikulur	**69.675.958,00**	**58.306.233,00**	**11.369.725,00**
1	Desa Anggalan	4.990.766,00	3.900.941,00	1.089.825,00
2	Desa Muncangkopong	5.705.766,00	5.222.941,00	482.825,00
3	Desa Sukaharja	4.654.766,00	4.223.941,00	430.825,00
4	Desa Tamanjaya	4.834.766,00	4.424.941,00	409.825,00
5	Desa Cigoong Utara	5.074.766,00	4.701.941,00	372.825,00
6	Desa Muaradua	5.843.766,00	5.508.941,00	334.825,00
7	Desa Cikulur	5.193.766,00	5.330.941,00	(137.175,00)
8	Desa Curugpanjang	6.894.766,00	3.455.941,00	3.438.825,00
9	Desa Cigoong Selatan	5.137.766,00	4.755.941,00	381.825,00
10	Desa Sumurbandung	6.662.766,00	4.971.941,00	1.690.825,00
11	Desa Parage	4.598.766,00	4.163.941,00	434.825,00
12	Desa Sukadaya	5.361.766,00	4.074.941,00	1.286.825,00
13	Desa Pasirgintung	4.721.766,00	3.568.941,00	1.152.825,00
	Pemerintahan Desa di Kecamatan Cibadak	**83.848.490,00**	**74.575.115,00**	**9.273.375,00**
1	Desa Tambakbaya	5.880.766,00	5.584.941,00	295.825,00
2	Desa Kaduagung Timur	7.039.766,00	5.722.941,00	1.316.825,00
3	Desa Panancangan	5.739.766,00	5.453.941,00	285.825,00
4	Desa Cibadak	5.078.766,00	4.675.941,00	402.825,00
5	Desa Asem	5.045.766,00	4.666.941,00	378.825,00
6	Desa Cisangu	4.687.766,00	3.176.941,00	1.510.825,00
7	Desa Kaduagung Barat	6.846.766,00	8.206.941,00	(1.360.175,00)
8	Desa Bojongcae	5.019.766,00	4.819.941,00	199.825,00
9	Desa Malabar	4.526.766,00	4.182.941,00	343.825,00
10	Desa Pasar Keong	5.230.766,00	3.462.941,00	1.767.825,00
11	Desa BojongLeles	6.027.766,00	4.047.941,00	1.979.825,00
12	Desa Cimenteng Jaya	4.286.766,00	3.849.941,00	436.825,00
13	Desa Mekar Agung	5.970.766,00	5.441.941,00	528.825,00
14	Desa AsemMargaluyu	5.166.766,00	4.904.941,00	261.825,00
15	Desa Kaduagung Tengah	7.299.766,00	6.375.941,00	923.825,00

BEBAN TRANSFER BAGI HASIL RETRIBUSI
PEMERINTAH KABUPATEN LEBAK TAHUN 2023 DAN 2022

NO	URAIAN	TAHUN 2023 (Rp)	TAHUN 2022 (Rp)	KENAIKAN/ PENURUNAN (Rp)
1	2	3	4	5
	Pemerintahan Desa di Kecamatan Cibeber	**115.515.852,00**	**108.902.702,00**	**6.613.150,00**
1	Desa Cibeber	5.352.766,00	5.266.941,00	85.825,00
2	Desa Citorek Tengah	5.397.766,00	5.059.941,00	337.825,00
3	Desa Cisungsang	4.690.766,00	4.252.941,00	437.825,00
4	Desa Kujangjaya	5.669.766,00	5.353.941,00	315.825,00
5	Desa Kujangsari	4.334.766,00	3.867.941,00	466.825,00
6	Desa Neglasari	6.891.766,00	7.631.941,00	(740.175,00)
7	Desa Mekarsari	5.512.766,00	5.189.941,00	322.825,00
8	Desa Cikotok	4.541.766,00	4.096.941,00	444.825,00
9	Desa Sukamulya	5.708.766,00	5.380.941,00	327.825,00
10	Desa Citorek Timur	4.757.766,00	4.341.941,00	415.825,00
11	Desa Warungbanten	6.141.766,00	5.877.941,00	263.825,00
12	Desa Hegarmanah	6.216.766,00	5.878.941,00	337.825,00
13	Desa Situmulya	4.676.766,00	4.245.941,00	430.825,00
14	Desa CitorekKidul	4.997.766,00	4.600.941,00	396.825,00
15	Desa Cikadu	5.781.766,00	5.488.941,00	292.825,00
16	Desa Sirnagalih	4.821.766,00	4.412.941,00	408.825,00
17	Desa Cihambali	5.026.766,00	4.636.941,00	389.825,00
18	Desa Citorek Barat	5.498.766,00	5.336.941,00	161.825,00
19	Desa Gunungwangun	4.669.766,00	4.198.941,00	470.825,00
20	Desa Wanasari	5.473.766,00	5.151.941,00	321.825,00
21	Desa CitorekSabrang	4.504.766,00	4.057.941,00	446.825,00
22	Desa Ciherang	4.846.766,00	4.570.941,00	275.825,00
	Pemerintahan Desa di Kecamatan Cilograng	**57.885.660,00**	**53.744.410,00**	**4.141.250,00**
1	Desa Cilograng	5.239.766,00	5.215.941,00	23.825,00
2	Desa Cibareno	5.227.766,00	4.795.941,00	431.825,00
3	Desa Cikamunding	5.755.766,00	5.452.941,00	302.825,00
4	Desa Cijengkol	7.371.766,00	5.541.941,00	1.829.825,00
5	Desa Pasirbungur	5.426.766,00	5.058.941,00	367.825,00
6	Desa Lebaktipar	7.014.766,00	6.924.941,00	89.825,00
7	Desa Cikatomas	6.182.766,00	6.115.941,00	66.825,00
8	Desa Girimukti	4.655.766,00	4.238.941,00	416.825,00
9	Desa Cireundeu	5.924.766,00	5.638.941,00	285.825,00
10	Desa Gunungbatu	5.085.766,00	4.759.941,00	325.825,00

BEBAN TRANSFER BAGI HASIL RETRIBUSI
PEMERINTAH KABUPATEN LEBAK TAHUN 2023 DAN 2022

NO	URAIAN	TAHUN 2023 (Rp)	TAHUN 2022 (Rp)	KENAIKAN/ PENURUNAN (Rp)
1	2	3	4	5
	Pemerintahan Desa di Kecamatan Wanasalam	**71.781.958,00**	**66.841.233,00**	**4.940.725,00**
1	Desa Wanasalam	6.337.766,00	6.731.941,00	(394.175,00)
2	Desa Bejod	6.147.766,00	4.519.941,00	1.627.825,00
3	Desa Cilangkap	4.828.766,00	4.421.941,00	406.825,00
4	Desa Cipeucang	5.055.766,00	4.676.941,00	378.825,00
5	Desa Muara	6.333.766,00	6.081.941,00	251.825,00
6	Desa Parungpanjang	5.912.766,00	5.631.941,00	280.825,00
7	Desa Cikeusik	5.421.766,00	5.075.941,00	345.825,00
8	Desa Katapang	4.585.766,00	4.146.941,00	438.825,00
9	Desa Cisarap	5.713.766,00	5.602.941,00	110.825,00
10	Desa Sukatani	5.765.766,00	5.351.941,00	413.825,00
11	Desa Cipedang	5.528.766,00	5.204.941,00	323.825,00
12	Desa Parungsari	5.594.766,00	5.278.941,00	315.825,00
13	Desa Karangpamindangan	4.554.766,00	4.114.941,00	439.825,00
	Pemerintahan Desa di Kecamatan Sobang	**48.409.660,00**	**43.957.410,00**	**4.452.250,00**
1	Desa Ciparasi	4.909.766,00	4.555.941,00	353.825,00
2	Desa Sobang	4.787.766,00	3.921.941,00	865.825,00
3	Desa Sukajaya	4.726.766,00	4.189.941,00	536.825,00
4	Desa Sindanglaya	4.842.766,00	4.743.941,00	98.825,00
5	Desa Sukamaju	5.049.766,00	5.295.941,00	(246.175,00)
6	Desa Hariang	4.856.766,00	4.292.941,00	563.825,00
7	Desa Majasari	4.861.766,00	4.315.941,00	545.825,00
8	Desa Sinar Jaya	4.962.766,00	4.818.941,00	143.825,00
9	Desa Cirompang	4.654.766,00	4.027.941,00	626.825,00
10	Desa Sukaresmi	4.756.766,00	3.793.941,00	962.825,00
	Pemerintahan Desa di Kecamatan Curugbitung	**76.296.660,00**	**58.735.410,00**	**17.561.250,00**
1	Desa Guradog	11.119.766,00	5.422.941,00	5.696.825,00
2	Desa Curugbitung	7.444.766,00	6.915.941,00	528.825,00
3	Desa Candi	6.778.766,00	6.600.941,00	177.825,00
4	Desa Mayak	6.687.766,00	5.815.941,00	871.825,00
5	Desa Cipining	6.922.766,00	6.130.941,00	791.825,00
6	Desa Cilayang	9.859.766,00	6.069.941,00	3.789.825,00
7	Desa Ciburuy	8.859.766,00	6.746.941,00	2.112.825,00

BEBAN TRANSFER BAGI HASIL RETRIBUSI
PEMERINTAH KABUPATEN LEBAK TAHUN 2023 DAN 2022

NO	URAIAN	TAHUN 2023 (Rp)	TAHUN 2022 (Rp)	KENAIKAN/ PENURUNAN (Rp)
1	2	3	4	5
8	Desa Sekarwangi	6.371.766,00	4.207.941,00	2.163.825,00
9	Desa Cidadap	6.350.766,00	5.982.941,00	367.825,00
10	Desa Lebakasih	5.900.766,00	4.840.941,00	1.059.825,00
	Pemerintahan Desa di Kecamatan Kalanganyar	**41.024.362,00**	**29.834.587,00**	**11.189.775,00**
1	Desa Kalanganyar	4.744.766,00	4.009.941,00	734.825,00
2	Desa Pasirkupa	5.773.766,00	4.454.941,00	1.318.825,00
3	Desa Cilangkap	6.566.766,00	3.922.941,00	2.643.825,00
4	Desa Aweh	6.794.766,00	4.446.941,00	2.347.825,00
5	Desa Sangiangtanjung	5.657.766,00	3.763.941,00	1.893.825,00
6	Desa Sukamekarsari	6.066.766,00	4.156.941,00	1.909.825,00
7	Desa Cikatapis	5.419.766,00	5.078.941,00	340.825,00
	Pemerintahan Desa di Kecamatan Lebakgedong	**31.012.596,00**	**29.245.646,00**	**1.766.950,00**
1	Desa Banjaririgasi	5.303.766,00	5.000.941,00	302.825,00
2	Desa Ciladaeun	4.771.766,00	4.750.941,00	20.825,00
3	Desa Lebakgedong	5.502.766,00	5.176.941,00	325.825,00
4	Desa Banjarsari	4.925.766,00	4.530.941,00	394.825,00
5	Desa Lebaksitu	5.480.766,00	5.155.941,00	324.825,00
6	Desa Lebaksangka	5.027.766,00	4.629.941,00	397.825,00
	Pemerintahan Desa di Kecamatan Cihara	**56.909.894,00**	**44.423.469,00**	**12.486.425,00**
1	Desa Panyaungan	6.450.766,00	5.708.941,00	741.825,00
2	Desa Cihara	5.961.766,00	5.614.941,00	346.825,00
3	Desa Ciparahu	6.043.766,00	5.638.941,00	404.825,00
4	Desa Pondokpanjang	8.267.766,00	4.128.941,00	4.138.825,00
5	Desa Citeupuseun	6.064.766,00	4.660.941,00	1.403.825,00
6	Desa Lebakpeundeuy	6.630.766,00	4.832.941,00	1.797.825,00
7	Desa Mekarsari	7.778.766,00	4.982.941,00	2.795.825,00
8	Desa Karangkamulyan	4.612.766,00	4.131.941,00	480.825,00
9	Desa Barunai	5.098.766,00	4.722.941,00	375.825,00
	Pemerintahan Desa di Kecamatan Cirinten	**55.529.660,00**	**50.754.410,00**	**4.775.250,00**
1	Desa Datarcae	5.348.766,00	5.005.941,00	342.825,00
2	Desa Cirinten	7.023.766,00	5.229.941,00	1.793.825,00
3	Desa Karangnunggal	4.787.766,00	4.378.941,00	408.825,00
4	Desa Kadudamas	5.770.766,00	5.534.941,00	235.825,00

BEBAN TRANSFER BAGI HASIL RETRIBUSI
PEMERINTAH KABUPATEN LEBAK TAHUN 2023 DAN 2022

NO	URAIAN	TAHUN 2023 (Rp)	TAHUN 2022 (Rp)	KENAIKAN/ PENURUNAN (Rp)
1	2	3	4	5
5	Desa Badur	6.060.766,00	5.797.941,00	262.825,00
6	Desa Parakanlima	5.659.766,00	5.352.941,00	306.825,00
7	Desa Nanggerang	5.013.766,00	4.628.941,00	384.825,00
8	Desa Cempaka	5.548.766,00	5.223.941,00	324.825,00
9	Desa Karoya	5.334.766,00	4.988.941,00	345.825,00
10	Desa Cibarani	4.980.766,00	4.611.941,00	368.825,00
	Pemerintahan Desa di Kecamatan Cigemblong	**49.521.418,20**	**39.119.712,80**	**10.401.705,40**
1	Desa Peucangpari	6.640.766,00	4.867.941,00	1.772.825,00
2	Desa Cibungur	5.037.766,00	4.251.941,00	785.825,00
3	Desa Mugijaya	5.181.766,00	4.816.941,00	364.825,00
4	Desa Cikate	4.949.766,00	3.772.941,00	1.176.825,00
5	Desa Cigemblong	5.937.766,00	4.416.941,00	1.520.825,00
6	Desa Cikadongdong	6.439.766,00	4.192.941,00	2.246.825,00
7	Desa Cikaret	5.789.766,00	4.078.941,00	1.710.825,00
8	Desa Wangunjaya	4.007.290,20	3.509.416,80	497.873,40
9	Desa Cikaratuan	5.536.766,00	5.211.709,00	325.057,00
JUMLAH		**2.067.067.884,20**	**1.756.068.771,60**	**310.999.112,60**

Beban Transfer Bantuan Keuangan ke Desa pada Tahun 2023 sebesar Rp469.433.234.900,00 mengalami kenaikan sebesar Rp37.387.012.958,00 atau 68,65%, jika dibandingkan dengan Tahun 2022 sebesar Rp432.046.221.942,00, dengan rincian dapat dilihat pada Tabel 5.63 berikut:

Tabel 5.63
BEBAN TRANSFER BANTUAN KEUANGAN KEPADA DESA
PEMERINTAH KABUPATEN LEBAK TAHUN 2023 DAN TAHUN 2022

NO	URAIAN	TAHUN 2023 (Rp)	TAHUN 2022 (Rp)	KENAIKAN/ PENURUNAN (Rp)
1	2	3	4	5
	Desa di Kecamatan Malingping	**19.189.100.086,00**	**17.123.097.240,00**	**2.066.002.846,00**
1	Cilangkahan	1.157.519.649,00	1.108.315.160,00	49.204.489,00
2	Pagelaran	1.419.955.649,00	1.331.157.160,00	88.798.489,00
3	Sukaraja	1.268.438.649,00	1.256.524.160,00	11.914.489,00

BEBAN TRANSFER BANTUAN KEUANGAN KEPADA DESA PEMERINTAH KABUPATEN LEBAK TAHUN 2023 DAN TAHUN 2022

NO	URAIAN	TAHUN 2023 (Rp)	TAHUN 2022 (Rp)	KENAIKAN/ PENURUNAN (Rp)
1	2	3	4	5
4	Malingping Utara	1.169.021.649,00	1.161.027.160,00	7.994.489,00
5	Bolang	1.386.016.649,00	1.548.225.160,00	(162.208.511,00)
6	Cipeundeuy	1.553.066.649,00	1.148.274.160,00	404.792.489,00
7	Rahong	1.345.462.649,00	1.128.536.160,00	216.926.489,00
8	Kadujajar	1.415.808.649,00	1.323.058.160,00	92.750.489,00
9	Kersaratu	1.630.534.649,00	1.240.879.160,00	389.655.489,00
10	Malingping Selatan	1.075.632.649,00	1.064.855.160,00	10.777.489,00
11	Sumberwaras	1.620.092.649,00	1.279.362.160,00	340.730.489,00
12	Sukamanah	1.352.477.649,00	1.354.921.160,00	(2.443.511,00)
13	Senanghati	1.310.255.649,00	1.080.724.160,00	229.531.489,00
14	Sangiang	1.484.816.649,00	1.097.238.160,00	387.578.489,00
	Desa di Kecamatan Panggarangan	**15.336.170.139,00**	**14.563.376.760,00**	**772.793.379,00**
1	Panggarangan	1.463.874.649,00	1.486.462.160,00	(22.587.511,00)
2	Jatake	1.242.126.649,00	1.424.432.160,00	(182.305.511,00)
3	Sogong	1.600.478.649,00	1.121.544.160,00	478.934.489,00
4	Cimandiri	1.471.409.649,00	1.233.930.160,00	237.479.489,00
5	Gununggede	1.388.786.649,00	1.146.871.160,00	241.915.489,00
6	Situregen	1.344.198.649,00	1.241.713.160,00	102.485.489,00
7	Mekarjaya	1.462.980.649,00	1.287.494.160,00	175.486.489,00
8	Sindangratu	1.654.836.649,00	1.606.031.160,00	48.805.489,00
9	Hegarmanah	1.092.382.649,00	1.044.087.160,00	48.295.489,00
10	Sukajadi	1.278.289.649,00	1.153.953.160,00	124.336.489,00
11	Cibarengkok	1.336.805.649,00	1.816.858.160,00	(480.052.511,00)
	Desa di Kecamatan Bayah	**14.321.288.139,00**	**15.437.715.760,00**	**(1.116.427.621,00)**
1	Bayah Barat	1.270.857.649,00	1.235.294.160,00	35.563.489,00
2	Sawarna	1.505.581.649,00	1.236.514.160,00	269.067.489,00
3	Cidikit	1.638.532.649,00	2.005.630.160,00	(367.097.511,00)
4	Suwakan	1.231.087.649,00	1.404.212.160,00	(173.124.511,00)
5	Cimancak	1.454.693.649,00	1.492.395.160,00	(37.701.511,00)
6	Darmasari	1.117.825.649,00	1.357.894.160,00	(240.068.511,00)
7	Bayah Timur	1.285.895.649,00	1.488.389.160,00	(202.493.511,00)
8	Cisuren	1.183.483.649,00	1.166.313.160,00	17.170.489,00
9	Pasirgombong	1.071.577.649,00	1.274.451.160,00	(202.873.511,00)
10	Sawarna Timur	1.105.524.649,00	1.299.970.160,00	(194.445.511,00)

BEBAN TRANSFER BANTUAN KEUANGAN KEPADA DESA PEMERINTAH KABUPATEN LEBAK TAHUN 2023 DAN TAHUN 2022

NO	URAIAN	TAHUN 2023 (Rp)	TAHUN 2022 (Rp)	KENAIKAN/ PENURUNAN (Rp)
1	2	3	4	5
11	Pamubulan	1.456.227.649,00	1.476.652.160,00	(20.424.511,00)
	Desa di Kecamatan Cipanas	**19.959.668.086,00**	**18.104.987.240,00**	**1.854.680.846,00**
1	Cipanas	1.590.322.649,00	1.131.630.160,00	458.692.489,00
2	Girilaya	1.577.762.649,00	1.196.215.160,00	381.547.489,00
3	Malangsari	1.368.954.649,00	1.598.599.160,00	(229.644.511,00)
4	Bintangresmi	1.241.707.649,00	1.081.185.160,00	160.522.489,00
5	Talagahiyang	1.063.870.649,00	1.283.638.160,00	(219.767.511,00)
6	Luhurjaya	1.506.183.649,00	1.233.993.160,00	272.190.489,00
7	Haurgajrug	1.432.434.649,00	1.259.810.160,00	172.624.489,00
8	Giriharja	1.318.955.649,00	1.149.154.160,00	169.801.489,00
9	Sukasari	1.557.137.649,00	2.136.518.160,00	(579.380.511,00)
10	Jayapura	1.792.242.649,00	1.175.643.160,00	616.599.489,00
11	Sipayung	1.437.824.649,00	1.300.150.160,00	137.674.489,00
12	Bintangsari	1.097.167.649,00	1.058.486.160,00	38.681.489,00
13	Pasirhaur	1.539.753.649,00	1.415.478.160,00	124.275.489,00
14	Harumsari	1.435.349.649,00	1.084.486.160,00	350.863.489,00
	Desa di Kecamatan Muncang	**15.881.981.788,00**	**13.451.171.920,00**	**2.430.809.868,00**
1	Pasireurih	1.158.410.649,00	1.145.434.160,00	12.976.489,00
2	Ciminyak	1.114.895.649,00	1.100.731.160,00	14.164.489,00
3	Muncang	1.357.147.649,00	1.125.527.160,00	231.620.489,00
4	Leuwicoo	1.158.916.649,00	1.139.214.160,00	19.702.489,00
5	Sindangwangi	1.351.131.649,00	1.079.545.160,00	271.586.489,00
6	Cikarang	1.610.803.649,00	1.220.440.160,00	390.363.489,00
7	Sukanagara	1.426.366.649,00	1.201.548.160,00	224.818.489,00
8	Pasirnangka	1.289.325.649,00	1.059.616.160,00	229.709.489,00
9	Jagaraksa	1.254.583.649,00	1.054.548.160,00	200.035.489,00
10	Tanjungwangi	1.507.928.649,00	1.071.678.160,00	436.250.489,00
11	Mekarwangi	1.197.449.649,00	1.163.431.160,00	34.018.489,00
12	Girijagabaya	1.455.021.649,00	1.089.458.160,00	365.563.489,00
	Desa di Kecamatan Leuwidamar	**17.620.379.028,00**	**17.214.939.920,00**	**405.439.108,00**
1	Kanekes	485.022.889,00	2.704.138.160,00	(2.219.115.271,00)
2	Cisimeut	1.696.588.649,00	1.276.201.160,00	420.387.489,00
3	Cibungur	1.627.435.649,00	1.313.273.160,00	314.162.489,00
4	Leuwidamar	1.739.798.649,00	2.003.994.160,00	(264.195.511,00)

BEBAN TRANSFER BANTUAN KEUANGAN KEPADA DESA PEMERINTAH KABUPATEN LEBAK TAHUN 2023 DAN TAHUN 2022

NO	URAIAN	TAHUN 2023 (Rp)	TAHUN 2022 (Rp)	KENAIKAN/ PENURUNAN (Rp)
1	2	3	4	5
5	Lebakparahiang	1.398.175.649,00	1.107.476.160,00	290.699.489,00
6	Sangkanwangi	1.508.245.649,00	1.213.530.160,00	294.715.489,00
7	Nayagati	1.629.259.649,00	1.537.456.160,00	91.803.489,00
8	Bojongmenteng	1.471.998.649,00	1.132.910.160,00	339.088.489,00
9	Margawangi	1.218.762.649,00	1.044.141.160,00	174.621.489,00
10	Wantisari	1.464.987.649,00	1.492.253.160,00	(27.265.511,00)
11	Jalupangmulya	1.860.978.649,00	1.190.001.160,00	670.977.489,00
12	Cisimeut Raya	1.519.124.649,00	1.199.565.160,00	319.559.489,00
	Desa di Kecamatan Bojongmanik	**12.389.686.841,00**	**11.410.758.440,00**	**978.928.401,00**
1	Bojongmanik	1.121.731.649,00	1.038.136.160,00	83.595.489,00
2	Harjawana	1.549.014.649,00	1.160.221.160,00	388.793.489,00
3	Kadurahayu	1.345.271.649,00	1.636.445.160,00	(291.173.511,00)
4	Cimayang	1.441.103.649,00	1.232.829.160,00	208.274.489,00
5	Parakanbeusi	1.616.453.649,00	1.184.278.160,00	432.175.489,00
6	Keboncau	1.382.383.649,00	1.191.510.160,00	190.873.489,00
7	Mekarmanik	1.394.923.649,00	1.391.778.160,00	3.145.489,00
8	Mekar Rahayu	1.304.224.649,00	1.170.433.160,00	133.791.489,00
9	Pasirbitung	1.234.579.649,00	1.405.127.160,00	(170.547.511,00)
	Desa di Kecamatan Gunung kencana	**16.613.120.788,00**	**13.381.331.920,00**	**3.231.788.868,00**
1	Gunungkencana	1.453.589.649,00	1.080.089.160,00	373.500.489,00
2	Cimanyangray	1.375.173.649,00	1.062.233.160,00	312.940.489,00
3	Gunungkendeng	1.118.195.649,00	1.012.647.160,00	105.548.489,00
4	Cisampang	1.320.337.649,00	1.107.214.160,00	213.123.489,00
5	Ciginggang	1.463.269.649,00	1.189.207.160,00	274.062.489,00
6	Ciakar	1.389.317.649,00	1.186.609.160,00	202.708.489,00
7	Cicaringin	1.432.438.649,00	1.141.972.160,00	290.466.489,00
8	Bulakan	1.556.701.649,00	1.154.480.160,00	402.221.489,00
9	Sukanegara	1.387.751.649,00	1.051.459.160,00	336.292.489,00
10	Bojongkoneng	1.199.347.649,00	1.074.818.160,00	124.529.489,00
11	Kramatjaya	1.753.104.649,00	1.197.312.160,00	555.792.489,00
12	Tanjungsari Indah	1.163.892.649,00	1.123.290.160,00	40.602.489,00
	Desa di Kecamatan Banjarsari	**28.796.258.980,00**	**24.292.482.200,00**	**4.503.776.780,00**
1	Kerta	1.419.518.649,00	1.396.644.160,00	22.874.489,00
2	Bojongjuruh	1.516.211.649,00	1.078.147.160,00	438.064.489,00

BEBAN TRANSFER BANTUAN KEUANGAN KEPADA DESA PEMERINTAH KABUPATEN LEBAK TAHUN 2023 DAN TAHUN 2022

NO	URAIAN	TAHUN 2023 (Rp)	TAHUN 2022 (Rp)	KENAIKAN/ PENURUNAN (Rp)
1	2	3	4	5
3	Leuwiipuh	1.298.434.649,00	1.121.627.160,00	176.807.489,00
4	Lebakkeusik	1.482.824.649,00	1.074.074.160,00	408.750.489,00
5	Cilegongilir	1.331.216.649,00	1.113.328.160,00	217.888.489,00
6	Keusik	1.291.071.649,00	1.416.142.160,00	(125.070.511,00)
7	Cibaturkeusik	1.344.478.649,00	1.075.325.160,00	269.153.489,00
8	Kumpay	1.289.249.649,00	1.252.073.160,00	37.176.489,00
9	Jalupanggirang	1.460.072.649,00	1.216.820.160,00	243.252.489,00
10	Bendungan	1.508.569.649,00	1.269.700.160,00	238.869.489,00
11	Kertaraharja	1.695.564.649,00	1.294.163.160,00	401.401.489,00
12	Cisampih	1.778.472.649,00	1.159.565.160,00	618.907.489,00
13	Gunungsari	1.407.878.649,00	1.181.703.160,00	226.175.489,00
14	Tamansari	1.401.069.649,00	1.115.440.160,00	285.629.489,00
15	Cidahu	1.189.551.649,00	1.326.598.160,00	(137.046.511,00)
16	Ciruji	1.600.598.649,00	1.687.257.160,00	(86.658.511,00)
17	Kaduhauk	1.338.493.649,00	1.158.777.160,00	179.716.489,00
18	Labanjaya	1.344.903.649,00	1.085.615.160,00	259.288.489,00
19	Umbuljaya	1.726.446.649,00	1.239.330.160,00	487.116.489,00
20	Kertarahayu	1.371.630.649,00	1.030.151.160,00	341.479.489,00
	Desa di Kecamatan Cileles	**18.434.462.788,00**	**16.321.639.920,00**	**2.112.822.868,00**
1	Pasindangan	1.474.063.649,00	1.974.806.160,00	(500.742.511,00)
2	Parungkujang	1.974.326.649,00	1.246.970.160,00	727.356.489,00
3	Cileles	1.208.956.649,00	1.104.813.160,00	104.143.489,00
4	Cikareo	1.449.352.649,00	1.629.191.160,00	(179.838.511,00)
5	Cipadang	1.810.920.649,00	1.270.069.160,00	540.851.489,00
6	Gumuruh	1.610.552.649,00	1.284.122.160,00	326.430.489,00
7	Prabugantungan	1.585.618.649,00	1.298.868.160,00	286.750.489,00
8	Daroyon	1.499.515.649,00	1.198.949.160,00	300.566.489,00
9	Margamulya	1.315.845.649,00	1.440.074.160,00	(124.228.511,00)
10	Mekarjaya	1.347.194.649,00	1.199.382.160,00	147.812.489,00
11	Kujangsari	1.430.443.649,00	1.403.403.160,00	27.040.489,00
12	Banjarsari	1.727.671.649,00	1.270.991.160,00	456.680.489,00
	Desa di Kecamatan Cimarga	**25.522.983.033,00**	**21.413.355.720,00**	**4.109.627.313,00**
1	Sarageni	1.722.856.649,00	1.360.559.160,00	362.297.489,00
2	Gununganten	1.360.917.649,00	1.183.608.160,00	177.309.489,00

BEBAN TRANSFER BANTUAN KEUANGAN KEPADA DESA PEMERINTAH KABUPATEN LEBAK TAHUN 2023 DAN TAHUN 2022

NO	URAIAN	TAHUN 2023 (Rp)	TAHUN 2022 (Rp)	KENAIKAN/ PENURUNAN (Rp)
1	2	3	4	5
3	Sudamanik	1.437.027.649,00	1.225.528.160,00	211.499.489,00
4	Tambak	1.703.217.649,00	1.399.938.160,00	303.279.489,00
5	Cimarga	1.329.977.649,00	1.136.064.160,00	193.913.489,00
6	Karyajaya	1.502.728.649,00	1.285.172.160,00	217.556.489,00
7	Margajaya	1.825.589.649,00	1.256.347.160,00	569.242.489,00
8	Jayamanik	1.521.097.649,00	1.198.416.160,00	322.681.489,00
9	Margaluyu	1.545.555.649,00	1.188.874.160,00	356.681.489,00
10	Margatirta	1.496.525.649,00	1.195.633.160,00	300.892.489,00
11	Intenjaya	1.676.260.649,00	1.380.798.160,00	295.462.489,00
12	Mekarjaya	1.381.540.649,00	1.316.002.160,00	65.538.489,00
13	Jayasari	1.110.341.649,00	1.084.353.160,00	25.988.489,00
14	Girimukti	1.531.178.649,00	1.141.233.160,00	389.945.489,00
15	Sangkanmanik	1.493.713.649,00	1.531.690.160,00	(37.976.511,00)
16	Sangiangjaya	1.464.337.649,00	1.308.791.160,00	155.546.489,00
17	Mekarmulya	1.420.115.649,00	1.220.347.160,00	199.768.489,00
	Desa di Kecamatan Sajira	**21.451.259.735,00**	**19.176.197.400,00**	**2.275.062.335,00**
1	Maraya	2.009.959.649,00	1.404.751.160,00	605.208.489,00
2	Sajira	1.378.019.649,00	1.533.569.160,00	(155.549.511,00)
3	Sukarame	1.371.675.649,00	1.151.205.160,00	220.470.489,00
4	Calungbungur	1.391.389.649,00	1.133.083.160,00	258.306.489,00
5	Parungsari	1.314.602.649,00	1.287.536.160,00	27.066.489,00
6	Sindangsari	1.345.339.649,00	1.158.690.160,00	186.649.489,00
7	Mekarsari	1.523.448.649,00	1.350.318.160,00	173.130.489,00
8	Sukamarga	1.399.399.649,00	1.152.509.160,00	246.890.489,00
9	Pajagan	1.690.486.649,00	1.194.257.160,00	496.229.489,00
10	Sukajaya	1.398.603.649,00	1.171.071.160,00	227.532.489,00
11	Sajira Mekar	1.378.388.649,00	1.359.683.160,00	18.705.489,00
12	Paja	1.071.071.649,00	1.116.858.160,00	(45.786.511,00)
13	Margaluyu	1.630.063.649,00	1.387.502.160,00	242.561.489,00
14	Bungurmekar	1.133.122.649,00	1.573.102.160,00	(439.979.511,00)
15	Ciuyah	1.415.687.649,00	1.202.061.160,00	213.626.489,00
	Desa di Kecamatan Maja	**19.236.366.086,00**	**19.520.471.240,00**	**(284.105.154,00)**
1	Tanjungsari	1.461.145.649,00	1.167.414.160,00	293.731.489,00
2	Maja	2.204.171.649,00	2.246.379.160,00	(42.207.511,00)

BEBAN TRANSFER BANTUAN KEUANGAN KEPADA DESA PEMERINTAH KABUPATEN LEBAK TAHUN 2023 DAN TAHUN 2022

NO	URAIAN	TAHUN 2023 (Rp)	TAHUN 2022 (Rp)	KENAIKAN/ PENURUNAN (Rp)
1	2	3	4	5
3	Sangiang	1.223.906.649,00	1.153.307.160,00	70.599.489,00
4	Binong	1.554.693.649,00	1.529.811.160,00	24.882.489,00
5	Gubugan Cibeureum	1.172.947.649,00	1.356.762.160,00	(183.814.511,00)
6	Mekarsari	1.342.026.649,00	1.138.583.160,00	203.443.489,00
7	Padasuka	1.295.157.649,00	1.276.559.160,00	18.598.489,00
8	Curugbadak	1.270.184.649,00	1.249.929.160,00	20.255.489,00
9	Sindangmulya	1.402.042.649,00	1.558.713.160,00	(156.670.511,00)
10	Cilangkap	1.255.891.649,00	1.136.236.160,00	119.655.489,00
11	Pasirkembang	1.269.957.649,00	1.144.059.160,00	125.898.489,00
12	Pasirkecapi	1.427.816.649,00	2.129.083.160,00	(701.266.511,00)
13	Buyut Mekar	1.216.891.649,00	1.310.315.160,00	(93.423.511,00)
14	Maja Baru	1.139.531.649,00	1.123.319.160,00	16.212.489,00
	Desa di Kecamatan Rangkasbitung	**15.245.348.139,00**	**15.522.833.760,00**	**(277.485.621,00)**
1	Pasirtanjung	1.560.055.649,00	1.344.690.160,00	215.365.489,00
2	Citeras	1.768.207.649,00	2.211.760.160,00	(443.552.511,00)
3	Nameng	1.310.604.649,00	1.498.264.160,00	(187.659.511,00)
4	Kolelet Wetan	1.187.825.649,00	1.111.704.160,00	76.121.489,00
5	Jatimulya	1.263.787.649,00	1.240.068.160,00	23.719.489,00
6	Mekarsari	1.249.327.649,00	1.190.553.160,00	58.774.489,00
7	Pabuaran	1.248.469.649,00	1.206.503.160,00	41.966.489,00
8	Rangkasbitung Timur	1.519.092.649,00	1.617.684.160,00	(98.591.511,00)
9	Sukamanah	1.483.683.649,00	1.324.232.160,00	159.451.489,00
10	Cimangeunteung	1.257.660.649,00	1.299.413.160,00	(41.752.511,00)
11	Narimbang Mulia	1.396.632.649,00	1.477.961.160,00	(81.328.511,00)
	Desa di Kecamatan Warunggunung	**16.109.642.788,00**	**14.606.871.920,00**	**1.502.770.868,00**
1	Sukarendah	1.576.274.649,00	1.217.702.160,00	358.572.489,00
2	Warunggunung	1.198.560.649,00	1.181.341.160,00	17.219.489,00
3	Cibuah	1.237.408.649,00	1.204.715.160,00	32.693.489,00
4	Pasir Tangkil	1.201.756.649,00	1.152.768.160,00	48.988.489,00
5	Baros	1.165.261.649,00	1.334.016.160,00	(168.754.511,00)
6	Banjarsari	1.375.342.649,00	1.275.056.160,00	100.286.489,00
7	Padasuka	1.520.336.649,00	1.253.951.160,00	266.385.489,00
8	Sukaraja	1.494.202.649,00	1.270.568.160,00	223.634.489,00
9	Jagabaya	1.344.896.649,00	1.283.172.160,00	61.724.489,00

BEBAN TRANSFER BANTUAN KEUANGAN KEPADA DESA PEMERINTAH KABUPATEN LEBAK TAHUN 2023 DAN TAHUN 2022

NO	URAIAN	TAHUN 2023 (Rp)	TAHUN 2022 (Rp)	KENAIKAN/ PENURUNAN (Rp)
1	2	3	4	5
10	Selaraja	1.234.827.649,00	1.192.054.160,00	42.773.489,00
11	Cempaka	1.236.574.649,00	1.121.940.160,00	114.634.489,00
12	Sindangsari	1.524.199.649,00	1.119.587.160,00	404.612.489,00
	Desa di Kecamatan Cijaku	**13.850.389.490,00**	**11.408.154.600,00**	**2.442.234.890,00**
1	Mekarjaya	1.092.664.649,00	1.058.893.160,00	33.771.489,00
2	Cipalabuh	1.652.785.649,00	1.165.895.160,00	486.890.489,00
3	Cijaku	1.312.321.649,00	1.092.686.160,00	219.635.489,00
4	Cibeureum	1.362.987.649,00	1.134.499.160,00	228.488.489,00
5	Ciapus	1.324.300.649,00	1.134.890.160,00	189.410.489,00
6	Kandangsapi	1.648.120.649,00	1.252.664.160,00	395.456.489,00
7	Cihujan	1.344.390.649,00	1.252.869.160,00	91.521.489,00
8	Cimenga	1.400.341.649,00	1.139.097.160,00	261.244.489,00
9	Kapunduhan	1.358.982.649,00	1.104.529.160,00	254.453.489,00
10	Sukasenang	1.353.493.649,00	1.072.131.160,00	281.362.489,00
	Desa di Kecamatan Cikulur	**18.203.094.437,00**	**19.179.591.080,00**	**(976.496.643,00)**
1	Anggalan	1.437.608.649,00	1.421.007.160,00	16.601.489,00
2	Muncangkopong	1.193.072.649,00	1.198.819.160,00	(5.746.511,00)
3	Sukaharja	1.395.568.649,00	1.089.142.160,00	306.426.489,00
4	Tamanjaya	1.188.656.649,00	1.276.588.160,00	(87.931.511,00)
5	Cigoong Utara	1.588.202.649,00	2.172.446.160,00	(584.243.511,00)
6	Muaradua	1.492.964.649,00	1.210.219.160,00	282.745.489,00
7	Cikulur	1.617.999.649,00	2.807.199.160,00	(1.189.199.511,00)
8	Curugpanjang	1.518.310.649,00	1.216.221.160,00	302.089.489,00
9	Cigoong Selatan	1.132.076.649,00	1.128.528.160,00	3.548.489,00
10	Sumurbandung	1.244.694.649,00	1.500.419.160,00	(255.724.511,00)
11	Parage	1.510.074.649,00	1.719.678.160,00	(209.603.511,00)
12	Sukadaya	1.522.203.649,00	1.377.023.160,00	145.180.489,00
13	Pasirgintung	1.361.660.649,00	1.062.300.160,00	299.360.489,00
	Desa di Kecamatan Cibadak	**20.234.544.735,00**	**20.520.234.942,00**	**(285.690.207,00)**
1	Tambakbaya	1.765.839.649,00	1.283.581.160,00	482.258.489,00
2	Kaduagung Timur	1.490.811.649,00	1.209.220.160,00	281.591.489,00
3	Panancangan	1.145.413.649,00	1.328.993.160,00	(183.579.511,00)
4	Cibadak	1.321.371.649,00	1.569.928.160,00	(248.556.511,00)
5	Asem	1.163.554.649,00	1.216.684.160,00	(53.129.511,00)

BEBAN TRANSFER BANTUAN KEUANGAN KEPADA DESA PEMERINTAH KABUPATEN LEBAK TAHUN 2023 DAN TAHUN 2022

NO	URAIAN	TAHUN 2023 (Rp)	TAHUN 2022 (Rp)	KENAIKAN/ PENURUNAN (Rp)
1	2	3	4	5
6	Cisangu	1.449.513.649,00	1.146.664.160,00	302.849.489,00
7	Kaduagung Barat	1.256.975.649,00	1.425.211.160,00	(168.235.511,00)
8	Bojongcae	1.309.119.649,00	1.739.595.160,00	(430.475.511,00)
9	Malabar	1.433.038.649,00	1.140.136.160,00	292.902.489,00
10	Pasar Keong	1.251.301.649,00	1.432.294.160,00	(180.992.511,00)
11	Bojong Leles	1.516.910.649,00	2.070.014.160,00	(553.103.511,00)
12	Cimenteng Jaya	1.157.977.649,00	1.463.798.702,00	(305.821.053,00)
13	Mekar Agung	1.238.337.649,00	1.137.249.160,00	101.088.489,00
14	Asem Margaluyu	1.540.214.649,00	1.164.138.160,00	376.076.489,00
15	Kaduagung Tengah	1.194.163.649,00	1.192.727.160,00	1.436.489,00
	Desa di Kecamatan Cibeber	**26.773.445.278,00**	**27.330.253.520,00**	**(556.808.242,00)**
1	Cibeber	1.576.547.649,00	1.450.245.160,00	126.302.489,00
2	Citorek Tengah	1.197.129.649,00	1.183.464.160,00	13.665.489,00
3	Cisungsang	1.051.983.649,00	1.131.710.160,00	(79.726.511,00)
4	Kujangjaya	1.081.028.649,00	1.264.989.160,00	(183.960.511,00)
5	Kujangsari	1.129.088.649,00	1.325.417.160,00	(196.328.511,00)
6	Neglasari	1.283.821.649,00	1.169.944.160,00	113.877.489,00
7	Mekarsari	1.093.110.649,00	1.097.188.160,00	(4.077.511,00)
8	Cikotok	1.080.063.649,00	1.072.902.160,00	7.161.489,00
9	Sukamulya	1.130.179.649,00	1.341.070.160,00	(210.890.511,00)
10	Citorek Timur	1.500.051.649,00	1.345.249.160,00	154.802.489,00
11	Warungbanten	1.174.823.649,00	1.179.505.160,00	(4.681.511,00)
12	Hegarmanah	1.232.371.649,00	1.281.916.160,00	(49.544.511,00)
13	Situmulya	1.183.102.649,00	1.112.706.160,00	70.396.489,00
14	Citorek Kidul	1.298.224.649,00	1.609.766.160,00	(311.541.511,00)
15	Cikadu	1.254.474.649,00	1.084.704.160,00	169.770.489,00
16	Sirnagalih	1.183.076.649,00	1.130.061.160,00	53.015.489,00
17	Cihambali	1.303.973.649,00	1.348.431.160,00	(44.457.511,00)
18	Citorek Barat	1.136.823.649,00	1.153.105.160,00	(16.281.511,00)
19	Gunungwangun	1.130.986.649,00	1.255.238.160,00	(124.251.511,00)
20	Wanasari	1.076.363.649,00	1.076.817.160,00	(453.511,00)
21	Citorek Sabrang	1.520.505.649,00	1.337.294.160,00	183.211.489,00
22	Ciherang	1.155.712.649,00	1.378.529.160,00	(222.816.511,00)
	Desa di Kecamatan Cilograng	**13.476.920.490,00**	**12.712.679.600,00**	**764.240.890,00**

BEBAN TRANSFER BANTUAN KEUANGAN KEPADA DESA PEMERINTAH KABUPATEN LEBAK TAHUN 2023 DAN TAHUN 2022

NO	URAIAN	TAHUN 2023 (Rp)	TAHUN 2022 (Rp)	KENAIKAN/ PENURUNAN (Rp)
1	2	3	4	5
1	Cilograng	1.229.198.649,00	1.168.648.160,00	60.550.489,00
2	Cibareno	1.226.343.649,00	1.063.057.160,00	163.286.489,00
3	Cikamunding	1.563.644.649,00	1.492.436.160,00	71.208.489,00
4	Cijengkol	1.604.558.649,00	1.203.149.160,00	401.409.489,00
5	Pasirbungur	1.454.451.649,00	1.322.203.160,00	132.248.489,00
6	Lebaktipar	1.255.232.649,00	1.392.991.160,00	(137.758.511,00)
7	Cikatomas	1.240.939.649,00	1.241.542.160,00	(602.511,00)
8	Girimukti	1.433.679.649,00	1.535.030.160,00	(101.350.511,00)
9	Cireundeu	1.316.024.649,00	1.212.117.160,00	103.907.489,00
10	Gunungbatu	1.152.846.649,00	1.081.505.160,00	71.341.489,00
	Desa di Kecamatan Wanasalam	**20.204.655.437,00**	**15.588.728.080,00**	**4.615.927.357,00**
1	Wanasalam	1.647.848.649,00	1.269.194.160,00	378.654.489,00
2	Bejod	1.604.926.649,00	1.237.192.160,00	367.734.489,00
3	Cilangkap	1.589.333.649,00	1.194.671.160,00	394.662.489,00
4	Cipeucang	1.354.009.649,00	1.075.238.160,00	278.771.489,00
5	Muara	1.592.409.649,00	1.379.443.160,00	212.966.489,00
6	Parungpanjang	1.671.402.649,00	1.188.493.160,00	482.909.489,00
7	Cikeusik	1.531.890.649,00	1.133.866.160,00	398.024.489,00
8	Katapang	1.559.795.649,00	1.168.542.160,00	391.253.489,00
9	Cisarap	1.465.101.649,00	1.134.189.160,00	330.912.489,00
10	Sukatani	1.968.800.649,00	1.306.826.160,00	661.974.489,00
11	Cipedang	1.328.547.649,00	1.149.288.160,00	179.259.489,00
12	Parungsari	1.526.133.649,00	1.081.368.160,00	444.765.489,00
13	Karangpamindangan	1.364.454.649,00	1.270.416.160,00	94.038.489,00
	Desa di Kecamatan Sobang	**13.113.085.490,00**	**11.809.043.600,00**	**1.304.041.890,00**
1	Ciparasi	1.336.061.649,00	1.460.151.160,00	(124.089.511,00)
2	Sobang	1.206.300.649,00	1.193.056.160,00	13.244.489,00
3	Sukajaya	1.084.365.649,00	1.069.134.160,00	15.231.489,00
4	Sindanglaya	1.202.064.649,00	1.129.863.160,00	72.201.489,00
5	Sukamaju	1.244.365.649,00	1.193.097.160,00	51.268.489,00
6	Hariang	1.822.393.649,00	1.211.478.160,00	610.915.489,00
7	Majasari	1.244.230.649,00	1.206.309.160,00	37.921.489,00
8	Sinar Jaya	1.266.851.649,00	1.102.440.160,00	164.411.489,00
9	Cirompang	1.396.860.649,00	1.109.299.160,00	287.561.489,00

BEBAN TRANSFER BANTUAN KEUANGAN KEPADA DESA PEMERINTAH KABUPATEN LEBAK TAHUN 2023 DAN TAHUN 2022

NO	URAIAN	TAHUN 2023 (Rp)	TAHUN 2022 (Rp)	KENAIKAN/ PENURUNAN (Rp)
1	2	3	4	5
10	Sukaresmi	1.309.590.649,00	1.134.215.160,00	175.375.489,00
	Desa di Kecamatan Curug bitung	**12.771.100.490,00**	**12.021.679.600,00**	**749.420.890,00**
1	Guradog	1.485.125.649,00	1.264.216.160,00	220.909.489,00
2	Curugbitung	1.166.966.649,00	1.719.895.160,00	(552.928.511,00)
3	Candi	1.211.893.649,00	1.111.559.160,00	100.334.489,00
4	Mayak	1.061.379.649,00	1.049.639.160,00	11.740.489,00
5	Cipining	1.305.139.649,00	1.135.460.160,00	169.679.489,00
6	Cilayang	1.244.657.649,00	1.133.864.160,00	110.793.489,00
7	Ciburuy	1.471.025.649,00	1.229.973.160,00	241.052.489,00
8	Sekarwangi	1.493.221.649,00	1.165.071.160,00	328.150.489,00
9	Cidadap	1.260.886.649,00	1.149.964.160,00	110.922.489,00
10	Lebakasih	1.070.803.649,00	1.062.037.160,00	8.766.489,00
	Desa di Kecamatan Kalanganyar	**9.546.424.543,00**	**9.099.332.120,00**	**447.092.423,00**
1	Kalanganyar	1.198.415.649,00	1.374.686.160,00	(176.270.511,00)
2	Pasirkupa	1.532.220.649,00	1.317.077.160,00	215.143.489,00
3	Cilangkap	1.321.140.649,00	1.193.024.160,00	128.116.489,00
4	Aweh	1.220.354.649,00	1.210.617.160,00	9.737.489,00
5	Sangiangtanjung	1.722.367.649,00	1.337.004.160,00	385.363.489,00
6	Sukamekarsari	1.394.904.649,00	1.205.577.160,00	189.327.489,00
7	Cikatapis	1.157.020.649,00	1.461.346.160,00	(304.325.511,00)
	Desa di Kecamatan Lebakgedong	**7.390.950.894,00**	**7.101.833.960,00**	**289.116.934,00**
1	Banjaririgasi	1.354.901.649,00	1.238.535.160,00	116.366.489,00
2	Ciladaeun	1.182.766.649,00	1.171.708.160,00	11.058.489,00
3	Lebakgedong	1.178.324.649,00	1.191.177.160,00	(12.852.511,00)
4	Banjarsari	1.335.880.649,00	1.170.107.160,00	165.773.489,00
5	Lebaksitu	1.169.810.649,00	1.167.973.160,00	1.837.489,00
6	Lebaksangka	1.169.266.649,00	1.162.333.160,00	6.933.489,00
	Desa di Kecamatan Cihara	**11.523.358.841,00**	**11.622.471.440,00**	**(99.112.599,00)**
1	Panyaungan	1.220.034.649,00	1.204.595.160,00	15.439.489,00
2	Cihara	1.170.731.649,00	1.136.828.160,00	33.903.489,00
3	Ciparahu	1.344.716.649,00	1.549.841.160,00	(205.124.511,00)
4	Pondokpanjang	1.319.461.649,00	1.278.447.160,00	41.014.489,00
5	Citeupuseun	1.232.796.649,00	1.068.780.160,00	164.016.489,00
6	Lebakpeundeuy	1.108.297.649,00	1.115.448.160,00	(7.150.511,00)

BEBAN TRANSFER BANTUAN KEUANGAN KEPADA DESA PEMERINTAH KABUPATEN LEBAK TAHUN 2023 DAN TAHUN 2022

NO	URAIAN	TAHUN 2023 (Rp)	TAHUN 2022 (Rp)	KENAIKAN/ PENURUNAN (Rp)
1	2	3	4	5
7	Mekarsari	1.295.566.649,00	1.462.203.160,00	(166.636.511,00)
8	Karangkamulyan	1.473.011.649,00	1.661.666.160,00	(188.654.511,00)
9	Barunai	1.358.741.649,00	1.144.662.160,00	214.079.489,00
	Desa di Kecamatan Cirinten	**12.993.194.490,00**	**13.057.978.600,00**	**(64.784.110,00)**
1	Datarcae	1.208.926.649,00	1.100.966.160,00	107.960.489,00
2	Cirinten	1.478.029.649,00	1.505.887.160,00	(27.857.511,00)
3	Karangnunggal	1.144.361.649,00	1.380.784.160,00	(236.422.511,00)
4	Kadudamas	1.197.936.649,00	1.146.308.160,00	51.628.489,00
5	Badur	1.237.430.649,00	1.157.538.160,00	79.892.489,00
6	Parakanlima	1.617.034.649,00	1.535.705.160,00	81.329.489,00
7	Nanggerang	1.508.622.649,00	1.207.562.160,00	301.060.489,00
8	Cempaka	1.315.916.649,00	1.078.412.160,00	237.504.489,00
9	Karoya	1.102.737.649,00	1.088.086.160,00	14.651.489,00
10	Cibarani	1.182.197.649,00	1.856.729.160,00	(674.531.511,00)
	Desa di Kecamatan Cigemblong	**13.244.353.841,00**	**11.196.735.440,00**	**2.047.618.401,00**
1	Peucangpari	1.877.598.649,00	1.186.762.160,00	690.836.489,00
2	Cibungur	1.391.890.649,00	1.069.963.160,00	321.927.489,00
3	Mugijaya	1.404.467.649,00	1.395.247.160,00	9.220.489,00
4	Cikate	1.480.911.649,00	1.580.381.160,00	(99.469.511,00)
5	Cigemblong	1.539.817.649,00	1.379.921.160,00	159.896.489,00
6	Cikadongdong	1.385.257.649,00	1.147.876.160,00	237.381.489,00
7	Cikaret	1.297.599.649,00	1.144.963.160,00	152.636.489,00
8	Wangunjaya	1.503.419.649,00	1.153.554.160,00	349.865.489,00
9	Cikaratuan	1.363.390.649,00	1.138.067.160,00	225.323.489,00
	JUMLAH	**469.433.234.900,00**	**432.046.221.942,00**	**37.387.012.958,00**

5.1.5.4 Beban Tidak Terduga

Beban Tidak Terduga Pemerintah Daerah Kabupaten Lebak pada Tahun 2023 sebesar Rp8.051.768.460,00 yaitu merupakan beban tidak terduga yang diperuntukan dalam rangka penanganan bencana alam banjir bandang dan tanah longsor, pembayaran penanganan orang sakit yang tidak mampu dan pengembalian-pengembalian yang tidak bertujuan untuk menambah Aset Pemerintah Daerah. Jika

dibandingkan dengan beban tidak terduga Tahun 2022 sebesar Rp12.589.085.433,00 mengalami penurunan sebesar Rp4.537.316.973,00 atau 36,04%. Dari Beban Tidak Terduga di reklas sebesar Rp27.385.257.000,00 menjadi aset tetap dengan rincian sebagi berikut:

1. Reklas Belanja Tidak Terduga menjadi aset tetap peralatan dan mesin sebesar Rp139.860.000,00;
2. Reklas Belanja Tidak Terduga menjadi aset tetap gedung dan bangunan sebesar Rp4.610.025.000,00;
3. Reklas Belanja Tidak Terduga menjadi aset tetap jalan, irigasi dan jaringan sebesar Rp22.635.372.000,00.

5.1.5.5 Surplus/Defisit

Surplus/Defisit Laporan Operasional merupakan selisih antara Pendapatan-LO dengan Beban. Surplus/Defisit Laporan Operasional Pemerintah Daerah Kabupaten Lebak untuk periode 1 Januari 2023 sampai dengan 31 Desember 2023 mengalami defisit sebesar Rp183.025.415.203,08 yang diperoleh dari:

1. Defisit dari Kegiatan Operasional-LO sebesar Rp128.915.405.104,17 diperoleh dari Pendapatan-LO dikurangi dengan Beban;
2. Defisit dari Kegiatan Non Operasional-LO sebesar Rp54.110.010.098,91 diperoleh dari surplus non operasional-LO sebesar Rp1.426.224.335,73, desifit non operasional-LO sebesar Rp55.536.234.434,64. Surplus non operasional-LO sebesar Rp1.426.224.335,73 diperoleh dari:
   a. Benih Ikan hasil pengembangbiakan pada Dinas Perikanan sebesar Rp20.588.400,00;
   b. Bibit Ternak (kerbau) hasil pengembangbiakan sebesar Rp147.000.000,00;
   c. Keuntungan Investasi Jangka Panjang sebesar Rp212.199.115,81;
   d. Penyesuain harga beras yang disimpan di Badan Usaha Logistik (BULOG) pada saat pelaksanaan stok opname persediaan pada Dinas Ketahan Pangan sebesar sebesar Rp88.357.564,71 dengan rincian sebagai berikut:

Tabel 5.64
PENYESUAIAN PERSEDIAAN HARGA BERAS

PERSEDIAAN AKHIR 2023		HARGA AWAL		HARGA AKHIR		SURPLUS/ (DEFISIT)
TAHUN	Kg	HARGA/Kg	JUMLAH	HARGA/Kg	JUMLAH	(Rp)
1	2	3	4	5	6	7
2020	46.764,05	10.543,00	493.033.336,15	11.498,00	537.693.000,00	44.659.663,85
2021	59.942,25	10.769,00	645.518.099,15	11.498,00	689.216.000,00	43.697.900,85
2023	9.998,00	11.002,00	109.997.996,00	11.002,00	109.997.996,00	0,00
JUMLAH			**1.248.549.431,29**		**1.336.906.996,00**	**88.357.564,71**

e. Hasil Penjualan Barang Milik Daerah-LO sebesar Rp951.875.255,21 dengan rincian sebagai berikut:

Tabel 5.65
SURPLUS PENJUALAN BARANG MILIK DAERAH-LO

NO	NAMA BARANG	HARGA PEROLEHAN	AKUMULASI PENYUSUTAN	NILAI BUKU	HASIL PENJUALAN	SURPLUS/ (DEFISIT)
1	2	3	4	5	6	7
1	Peralatan dan Mesin (Kendaraan) Merk Mitsubishi Pajero Sport	492.558.000,00	433.920.142,87	58.637.857,13	289.000.000,00	230.362.142,87
2	Peralatan dan Mesin (Kendaraan kepala daerah) Merk Toyota Harier	1.178.678.422,01	1.178.678.422,01	0,00	55.917.848,00	55.917.848,00
3	Penjualan Hewan	0,00	0,00	0,00	10.055.000,00	10.055.000,00
4	Aset Lain-Lain	14.768.362.711,01	14.638.146.367,35	130.216.343,66	785.756.608,00	655.540.264,34
	JUMLAH	**16.439.599.133,02**	**16.250.744.932,23**	**188.854.200,79**	**1.140.729.456,00**	**951.875.255,21**

f. Hasil appraisal dan tukar menukar Aset Tanah sebesar Rp6.204.000,00 anatara Pemerintah Kabupaten Lebak dengan kyai Hj. Mumu Turmudi berlokasi di Blok Cibasar Desa Prakan Lima Kecamatan Cirinten dengan Nomor Berita Acara Serah Terima 032/63-BKAD/2023.

Desifit non operasional-LO sebesar Rp55.536.234.434,64 diperoleh dari:

a. Kerugian investasi jangka Panjang-LO sebesar Rp54.488.863.540,05;
b. Hasil Penjualan Barang Milik Daerah-LO sebesar Rp233.543.482,59 dengan rincian sebagai berikut:

Tabel 5.66
DEFISIT PENJUALAN BARANG MILIK DAERAH

NO	NAMA BARANG	HARGA PEROLEHAN	AKUMULASI PENYUSUTAN	NILAI BUKU	HASIL PENJUALAN	SURPLUS/ (DEFISIT)
1	2	3	4	5	6	7
1	Peralatan dan Mesin (Kendaraan kepala daerah) Merk Toyota New Fortuner	667.000.000,00	309.678.571,41	357.321.428,59	128.790.446,00	(228.530.982,59)
2	Penjualan Hewan	15.532.500,00	0,00	15.532.500,00	10.520.000,00	(5.012.500,00)
	JUMLAH	**682.532.500,00**	**309.678.571,41**	**372.853.928,59**	**139.310.446,00**	**(233.543.482,59)**

c. Penghapusan Aset Gedung dan Bangunan sebesar Rp782.472.711,51 karena dihancurkan dan dibangun Gedung baru pada RSUD Dr. Adjidarmo Dinas Kesehatan;
d. Penghapusan Piutang denda Pajak Bumi dan Bangunan Perkotaan dan Perdesaan sebesar Rp31.354.700,48 karena permohona tidak mampu dari Wajib Pajak pada Badan Pendapatan Daerah.

5.1.6 Aset

Aset merupakan sumber daya ekonomi yang dikuasai dan/atau dimiliki olehPemerintah Daerah Kabupaten Lebak sebagai akibat dari peristiwa masa lalu dan darimasa manfaat ekonomi dan/atau sosial di masa depan diharapkan dapat diperoleh baik oleh pemerintah maupun masyarakat serta dapat diukur dalam satuan uang termasuk sumber daya non keuangan yang diperlukan untuk penyediaan jasa bagi masyarakat umum dan sumber-sumber daya yang dipelihara karena alasan sejarah dan budaya.

Nilai Aset Pemerintah Kabupaten Lebak per 31 Desember 2023 yaitu sebesar Rp4.521.067.113.191,38 mengalami penurunan sebesar Rp182.941.587.992,04 atau 3,89% jika dibandingkan dengan nilai asset pada Tahun 2022 sebesar Rp4.704.008.701.183,42. Rincian asset dapat dilihat pada Tabel 5.67 sebagai berikut:

Tabel 5.67
RINCIAN ASET PEMERINTAH KABUPATEN LEBAK
TAHUN 2023 DAN 2022

NO	URAIAN	31 DESEMBER 2023 (Rp)	31 DESEMBER 2022 (Rp)	KENAIKAN/ PENURUNAN	
				JUMLAH	%
1	2	3	4	5	6
1	Aset Lancar	216.787.031.179,64	380.502.099.212,93	(163.715.068.033,30)	(43,03)
2	Investasi Jangka Panjang	126.501.030.077,59	167.551.694.501,84	(41.050.664.424,25)	(24,50)

RINCIAN ASET PEMERINTAH KABUPATEN LEBAK
TAHUN 2023 DAN 2022

NO	URAIAN	31 DESEMBER 2023 (Rp)	31 DESEMBER 2022 (Rp)	KENAIKAN/ PENURUNAN	
				JUMLAH	%
1	2	3	4	5	6
3	Aset Tetap	4.079.391.419.207,60	4.075.449.643.245,21	3.941.775.962,39	0,10
4	Dana Cadangan	47.000.000.000,00	40.529.708.612,00	6.470.291.388,00	15,96
5	Aset Lainnya	51.387.632.726,56	39.975.555.611,44	11.412.077.115,12	28,55
JUMLAH		**4.521.067.113.191,39**	**4.704.008.701.183,42**	**(182.941.587.992,03)**	**(3,89)**

5.1.6.1 Aset Lancar

Aset Lancar terdiri dari kas dan setara kas, serta aset yang diharapkan untuk segera direalisasikan, dipakai, atau dimiliki untuk dijual kembali dalam waktu 12 (dua belas) bulan sejak tanggal pelaporan. Aset Lancer yang dimiliki oleh Pemerintah Kabupaten Lebak per 31 Desember 2023 sebesar Rp 216.787.031.179,64 mengalami penurunan sebesar Rp163.715.068.033,30 atau 43,03% jika dibandingkan dengan jumlah aset lancar Tahun 2022 sebesar Rp380.502.099.212,93 dengan rincian dapat dilihat pada Tabel 5.68 sebagai berikut:

Tabel 5.68
RINCIAN ASET LANCAR PEMERINTAH KABUPATEN LEBAK
TAHUN 2023 DAN 2022

NO	URAIAN	31 DESEMBER 2023	31 DESEMBER 2022	KENAIKAN/ PENURUNAN	%
1	2	3	4	5	6
1	**Kas dan Setara Kas**	**74.349.041.364,20**	**240.130.365.631,20**	**(165.781.324.267,00)**	**(69,04)**
	a. Kas di Kas Daerah	48.118.166.745,00	178.538.037.395,00	(130.419.870.650,00)	(73,05)
	b. Kas di Bendahara Penerimaan	112.444.635,00	49.456.500,00	62.988.135,00	127,36
	c. Kas di Bendahara Pengeluaran	0,00	0,00	0,00	0,00
	d. Kas di BLUD	20.332.580.527,00	61.087.109.257,00	(40.754.528.730,00)	(66,72)
	e. Kas Dana BOS	28.775.325,20	182.250.969,20	(153.475.644,00)	(84,21)
	f. Kas Lainnya	5.757.074.132,00	273.511.510,00	5.483.562.622,00	2.004,87
2	**Piutang**	**51.067.888.735,61**	**74.132.422.458,73**	**(23.064.533.723,12)**	**(31,11)**
	a. Piutang Pajak Daerah	46.246.928.944,60	42.423.661.637,60	3.823.267.307,00	9,01
	b. Piutang Retribusi	380.775.800,00	237.368.900,00	143.406.900,00	60,42
	c. Piutang Lain- lain PAD yang Sah	11.075.387.960,64	17.755.036.345,08	(6.679.648.384,44)	(37,62)
	d. Piutang Transfer Antar Daerah	8.816.470.322,40	17.602.630.611,40	(8.786.160.289,00)	(49,91)
	f. Piutang Lainnya	4.381.488.000,00	7.182.146.000,00	(2.800.658.000,00)	(38,99)
	g. Penyisihan Piutang	(19.833.162.292,03)	(11.068.421.035,35)	(8.764.741.256,68)	79,19
3	**Beban di Bayar di Muka**	**406.248.834,00**	**313.395.813,00**	**92.853.021,00**	**29,63**

RINCIAN ASET LANCAR PEMERINTAH KABUPATEN LEBAK
TAHUN 2023 DAN 2022

NO	URAIAN	31 DESEMBER 2023	31 DESEMBER 2022	KENAIKAN/ PENURUNAN	%
1	2	3	4	5	6
4	Persediaan	90.478.564.245,82	65.925.915.310,00	24.552.648.935,82	37,24
J U M L A H		216.787.031.179,64	380.502.099.212,93	(163.715.068.033,30)	(43,03)

5.1.6.1.1 Kas dan Setara Kas

Akun Kas dan Setara Kas meliputi uang kas yang ada di Bendahara Umum Daerah selaku Pemegang Kas Daerah dalam bentuk rekening giro dan rekening kas yang dipersamakan dengan Kas Daerah, Kas di Bendahara Penerimaan, Kas di Bendahara Pengeluaran. Kas di Bendahara BOS, Kas Di Bendahara BLUD, dan Kas di Kas Lainnya. Kas dan Setara Kas Pemerintah Kabupaten Lebak Tahun 2023 adalah sebesar Rp74.349.041.364,20, rincian Kas tersebut adalah:

1. Kas di Kas Daerah pada tanggal 31 Desember 2023 sebesar Rp48.118.166.745,00 merupakan saldo pada Rekening Kas Umum Daerah pada PT Bank BJB Cabang Rangkasbitung dengan Nomor rekening 0190030032635. Silpa pada Kas di Kas Daerah terdapat kas yang dibatasi *(resrictedcash)* sebesar Rp22.196.444.557,00 yaitu:
   a. Silpa DAK Fisik sebesar Rp17.932.350,00 terdiri dari;
      1) Bidang Pendidikan Reguler SMP sebesar Rp10.805.600,00;
      2) Bidang Kesehatan dan KB Reguler KB sebesar Rp7.126.750,00.
   b. Silpa DAK Non Fisik sebesar Rp22.178.512.207,00 terdiri dari:
      1) Dana Tunjangan Profesi Guru ASN Daerah sebesar Rp19.450.038.020,00;
      2) Dana Tunjangan Khusus Guru ASN Daerah sebesar Rp1.597.553.895,00;
      3) Dana Tambahan Penghasilan Guru ASN Daerah sebesar Rp19.150.000,00;
      4) Dana Bantuan Operasional Keluarga Berencana sebesar Rp430.440.086,00;
      5) Dana Pelayanan Kepariwisataan sebesar Rp196.716.300,00;
      6) BOP-Museum dan Taman Budaya sebsar Rp14.859.360,00;
      7) Dana Perlindungan Perempuan dan Anak sebesar Rp31.747.696,00;
      8) Dana Fasilitas Penanaman Modal sebesar Rp105.252.340,00;
      9) Dana Ketahanan Pangan dan Pertanian sebesar Rp281.386.960,00;
      10) Dana Penguatan Kapasitas Kelembagaan Sentra Industri Kecil dan Menengah sebesar Rp51.367.550,00.

2. Kas di Bendahara Penerimaan merupakan akun untuk menampung saldo Kas di Bendahara Penerimaan yang berasal dari penerimaan pendapatan daerah yang belum disetorkan ke Kas Daerah sampai dengan Tanggal 31 Desember 2023. Kas yang masih terdapat di bendahara penerimaan sampai Tanggal 31 Desember 2023 sebesar Rp112.444.635,00 yaitu:
   a. Kas di bendahara penerimaan pada Dinas Perhubungan atas retribusi terminal sebesar Rp103.000,00 adalah Retribusi Pelayanan Penyediaan Fasilitas lainnya di lingkungan terminal;
   b. Kas di bendahara penerimaan pada Dinas Perindustrian dan Perdagangan atas retribusi pelayanan pasar sebesar Rp85.391.635,00 terdiri dari Retribusi pelataran sebesar Rp43.954.635,00, Retribusi LOS sebesar Rp6.254.000,00, Retribusi Sewa kios sebesar Rp6.954.000,00 dan Retribusi penyewaan Tanah dan Bangunan sebesar Rp28.229.000,00;
   c. Kas di bendahara penerimaan pada Dinas Perumahan Rakyat dan Kawasan Permukiman serta Pertanahan sebesar Rp26.950.000,00 merupakan uang jaminan sewa Rumah Susun Sederhana Sewa (RUSUNAWA) dari penyewa yang di setorkan ke rekening kas bendahara penerimaan sebelum penyewa tersebut menempatinya.
3. Kas di BLUD Tahun 2023 adalah sebesar Rp20.332.580.527,00 terdiri dari:
   a. Kas di Badan Layanan Umum Daerah RSUD dr.Adjidarmo sebesar. Pada Tahun 2023 kas pada BLUD RSUD dipindahbukukan ke rekening Kas Umum Daerah sebesar Rp20.050.000.000,00 sesuai dengan Peraturan Bupati Lebak Nomor 41 Tahun 2023 Tentang Pengelolaan Sisa Lebih Perhitungan Anggaran Pada Badan Layanan Umum Daerah Di Bidang Kesehatan dan Intruksi Bupati Nomor 900.1.131.3/1-Bup/wak/X/2023 Tentang Pemindahan SILPA BLUD Ke RKUD, dan rincian kas BLUD RSUD dr. Adjidarmo terdapat pada:
      1) Bank Jabar Banten Cabang Rangkasbitung dengan Rekening Nomor 0072438401001 sebesar Rp7.183.648.499,00;
      2) Deposito Bank Bank Jabar Banten dengan Nomor Seri A 899516 sebesar Rp2.000.000.000,00;
      3) Bank Rakyat Indonesia cabang Rangkasbitung sebesar Rp485.856.523,00;
      4) Rekening Bendahara Penerimaan pada Bank Jabar Banten cabang Rangkasbitung sebesar Rp822.697.843,00.

b. Kas di Badan Layanan Umum Daerah 42 Puskesmas sebesar Rp9.840.377.662,00 dengan rincian dapat dilihat pada Tabel 5.69 sebagai berikut:

Tabel 5.69
KAS DI BADAN LAYANAN UMUM DAERAH
TAHUN 2023 DAN 2022

NO	BADAN LAYANAN UMUM DAERAH	SISA KAS 2023	SISA KAS 2022
1	2	3	4
1	Citorek	81.597.475,00	45.645.568,00
2	Bojongjuruh	537.619.030,00	648.372.120,00
3	Bayah	127.654.699,00	54.397.849,00
4	Bojongmanik	147.019.807,00	215.593.140,00
5	Cibadak	505.096.059,00	575.329.220,00
6	Mandala	213.201.460,00	173.689.284,00
7	Cibeber	188.180.041,00	230.487.023,00
8	Cisungsang	321.926.914,00	163.760.469,00
9	Cigemblong	67.339.324,00	112.139.721,00
10	Cijaku	104.888.819,00	412.936.471,00
11	Cikulur	300.660.243,00	491.151.092,00
12	Pamandegan	80.001.693,00	74.343.784,00
13	Cileles	86.101.809,00	215.451.909,00
14	Prabugantungan	85.272.417,00	157.464.016,00
15	Cilograng	182.735.249,00	82.345.796,00
16	Cimarga	141.340.955,00	101.221.103,00
17	Sarageni	79.609.757,00	25.774.263,00
18	Cipanas	340.110.732,00	296.429.052,00
19	Cirinten	540.795.765,00	564.160.514,00
20	Curugbitung	173.456.701,00	174.916.487,00
21	Gunungkencana	680.881.817,00	1.104.995.167,00
22	Sajira	209.378.457,00	171.338.483,00
23	Pajagan	581.726.558,00	507.392.754,00
24	Leuwidamar	84.458.454,00	58.195.215,00
25	Cisimeut	175.727.604,00	182.341.242,00
26	Maja	281.823.245,00	242.803.503,00
27	Cipeundeuy	76.834.438,00	65.381.211,00
28	Muncang	349.787.626,00	465.164.190,00
29	Panggarangan	695.640.692,00	669.699.891,00
30	Rangkasbitung	143.370.227,00	241.623.916,00
31	Kolelet	46.329.925,00	46.490.499,00
32	Mekarsari	141.466.138,00	41.712.040,00
33	Sobang	320.691.783,00	651.833.104,00
34	Malingping	374.894.260,00	857.242.219,00
35	Binuangeun	135.174.685,00	516.225.994,00
36	Parungsari	89.447.709,00	337.869.023,00
37	Baros	143.597.052,00	233.381.961,00

KAS DI BADAN LAYANAN UMUM DAERAH
TAHUN 2023 DAN 2022

NO	BADAN LAYANAN UMUM DAERAH	SISA KAS 2023	SISA KAS 2022
1	2	3	4
38	Warunggunung	251.083.219,00	539.688.696,00
39	Cihara	141.416.431,00	182.680.035,00
40	Banjarsari	305.267.877,00	569.489.079,00
41	Lebakgedong	88.665.362,00	1.436.907,00
42	Kalanganyar	218.105.154,00	87.996.100,00
43	RSUD Adjidarmo	10.492.202.865,00	48.496.519.147,00
JUMLAH		**20.332.580.527,00**	**61.087.109.257,00**

Badan Layanan Umum Daerah pada Pemerintah Daerah Kabupaten Lebak pada Tahun 2023 diaudit oleh Kantor Akuntan Publik Umaryadi, AK., CPA yaitu Badan Layanan Umum Daerah terdiri dari RSUD dr. Adjidarmo dan 40 Puskesmas, tidak semua diaudit BLUD Puskesmas dikarenakan keterbatasan anggaran.

4. Kas di Kas BOS sebesar Rp28.775.325,20 merupakan kas Dana BOS pada Satuan Pendidikan Negeri yang terdapat di Kabupaten Lebak dan dapat dilihat pada tabel 5.70 sebagai berikut:

Tabel 5.70
SISA KAS BELANJA OPERASIONAL SEKOLAH TAHUN 2023

NO	SEKOLAH	KECAMATAN	SALDO AKHIR KAS BOS TAHUN 2023
1	2	3	4
	SEKOLAH DASAR		
1	Sekolah Dasar Negeri 1 Cimanyangray	Gunung Kencana	17.000,00
2	Sekolah Dasar Negeri 2 Kramatjaya	Gunung Kencana	24.000,00
3	Sekolah Dasar Negeri 2 Sukarendah	Warunggunung	440,00
4	Sekolah Dasar Negeri 1 Jayasari	Cimarga	54.525,00
5	Sekolah Dasar Negeri 1 Sarageni	Cimarga	152.000,00
6	Sekolah Dasar Negeri 1 Tambak	Cimarga	190,00
7	Sekolah Dasar Negeri 1	Cijaku	214.450,00
8	Sekolah Dasar Negeri 1 Citorek Kidul	Cibeber	914,00
9	Sekolah Dasar Negeri 1 Citorek	Cibeber	2.320,00
10	Sekolah Dasar Negeri 2	Cibeber	2.500,00
11	Sekolah Dasar Negeri 1	Cirinten	64.000,00
12	Sekolah Dasar Negeri 1	Cirinten	7.100,00
13	Sekolah Dasar Negeri 2 Badur	Cirinten	1.000,00
14	Sekolah Dasar Negeri 2	Cirinten	820.835,00
15	Sekolah Dasar Negeri 1 Rangkasbitung Timur	Rangkasbitung	1.256.000,00
16	Sekolah Dasar Negeri 2 Cijoro	Rangkasbitung	193.234,00
17	Sekolah Dasar Negeri 2 Jatimulya	Rangkasbitung	146.118,00

SISA KAS BELANJA OPERASIONAL SEKOLAH TAHUN 2023

NO	SEKOLAH	KECAMATAN	SALDO AKHIR KAS BOS TAHUN 2023
1	2	3	4
18	Sekolah Dasar Negeri 3 Cijoropasir	Rangkasbitung	1.085.850,00
19	Sekolah Dasar Negeri 3 Citeras	Rangkasbitung	326.895,00
20	Sekolah Dasar Negeri 5 Cijoropasir	Rangkasbitung	128,00
21	Sekolah Dasar Negeri 1 Kersaratu	Malingping	26.250,00
22	Sekolah Dasar Negeri 2 Cipeundeuy	Malingping	26.250,00
23	Sekolah Dasar Negeri 2 Sanghiang	Malingping	26.250,00
24	Sekolah Dasar Negeri 3 Kadujajar	Malingping	26.250,00
25	Sekolah Dasar Negeri 2 Cimancak	Bayah	6.243,00
26	Sekolah Dasar Negeri 3 Suwakan	Bayah	2.500,00
27	Sekolah Dasar Negeri 1 Mekarsari	Maja	2.216,00
28	Sekolah Dasar Negeri 1 Cimayang	Bojongmanik	3.500,00
29	Sekolah Dasar Negeri 1 Pasirbitung	Bojongmanik	600,00
30	Sekolah Dasar Negeri1 Rangkasbitung Barat	Rangkasbitung	360000,00
31	Sekolah Dasar Negeri 1 Rangkasbitung Timur	Rangkasbitung	360000,00
32	Sekolah Dasar Negeri2 Muara Ciujung Timur	Rangkasbitung	360000,00
	Jumlah Sekolah Dasar Negeri		**5.569.558,00**
	Sekolah Menengah Pertama		
1	Sekolah Menegah Pertama Negeri 4 Warunggunung	Warunggunung	454,00
2	Sekolah Menegah Pertama Negeri 3 Muncang	Muncang	633.000,00
3	Sekolah Menegah Pertama Negeri 3 Sajira	Sajira	1.268.660,00
4	Sekolah Menegah Pertama Negeri 3 Cipanas	Cipanas	384.630,00
5	Sekolah Menegah Pertama Negeri 6 Satu Atap Panggarangan	Panggarangan	510.880,00
6	Sekolah Menegah Pertama Negeri 1 Curugbitung	Curug Bitung	25.000,00
7	Sekolah Menegah Pertama Negeri 2 Curugbitung	Curug Bitung	332,00
8	Sekolah Menegah Pertama Negeri 5 Satu Atap Curugbitung	Curug Bitung	246,00
9	Sekolah Menegah Pertama Negeri 1 Cibeber	Cibeber	1.247.220,00
10	Sekolah Menegah Pertama Negeri 2 Cibeber	Cibeber	762.000,00
11	Sekolah Menegah Pertama Negeri 5 Cibeber	Cibeber	8.080,00
12	Sekolah Menegah Pertama Negeri 7 Cibeber	Cibeber	3.900,00
13	Sekolah Menegah Pertama Negeri 10 Cibeber	Cibeber	20.300,00
14	Sekolah Menegah Pertama Negeri 1 Cikulur	Cikulur	588.045,00
15	Sekolah Menegah Pertama Negeri 2 Cikulur	Cikulur	1.585.760,00
16	Sekolah Menegah Pertama Negeri 4 Cikulur	Cikulur	306.070,00
17	Sekolah Menegah Pertama Negeri 4 Cirinten	Cirinten	0,20
18	Sekolah Menegah Pertama Negeri 2 Rangkasbitung	Rangkasbitung	391,00
19	Sekolah Menegah Pertama Negeri 3 Rangkasbitung	Rangkasbitung	160.500,00
20	Sekolah Menegah Pertama Negeri 5 Rangkasbitung	Rangkasbitung	340.440,00
21	Sekolah Menegah Pertama Negeri 8 Rangkasbitung	Rangkasbitung	348

SISA KAS BELANJA OPERASIONAL SEKOLAH TAHUN 2023

NO	SEKOLAH	KECAMATAN	SALDO AKHIR KAS BOS TAHUN 2023
1	2	3	4
22	Sekolah Menegah Pertama Negeri 6 Banjarsari	Banjarsari	392.000,00
23	Sekolah Menegah Pertama Negeri 1 Cilograng	Cilograng	207.329,00
24	Sekolah Menegah Pertama Negeri 4 Satu Atap Cilograng	Cilograng	66.000,00
25	Sekolah Menegah Pertama Negeri 6 Cilograng	Cilograng	4.451.500,00
26	Sekolah Menegah Pertama Negeri 2 Bayah	Bayah	525.214,00
27	Sekolah Menegah Pertama Negeri 3 Cileles	Cileles	296,00
28	Sekolah Menegah Pertama Negeri 5 Cileles	Cileles	776.000,00
29	Sekolah Menegah Pertama Negeri 6 Satu Atap Cileles	Cileles	5.000,00
30	Sekolah Menegah Pertama Negeri 2 Sobang	Sobang	3.702,00
31	Sekolah Menegah Pertama Negeri 2 Maja	Maja	1.212.470,00
32	Sekolah Menegah Pertama Negeri 4 Maja	Maja	25.000,00
33	Sekolah Menegah Pertama Negeri 7 Satap Maja	Maja	1.975.000,00
34	Sekolah Menegah Pertama 1 Wanasalam	Wanasalam	440.000,00
35	Sekolah Menegah Pertama 1 Cipanas	Cipanas	440.000,00
36	Sekolah Menegah Pertama 5 Rangkasbitung	Rangkasbitung	440.000,00
37	Sekolah Menegah Pertama 2 Sajira	Sajira	440.000,00
38	Sekolah Menegah Pertama 1 Maja	Maja	440.000,00
39	Sekolah Menegah Pertama 1 Banjarsari	Banjarsari	440.000,00
40	Sekolah Menegah Pertama 1 Malingping	Malingping	440.000,00
41	Sekolah Menegah Pertama 3 Rangkasbitung	Rangkasbitung	440.000,00
42	Sekolah Menegah Pertama 1 Cibadak	Cibadak	440.000,00
43	Sekolah Menegah Pertama 1 Warunggunung	Warunggunung	440.000,00
44	Sekolah Menegah Pertama 2 Rangkasbitung	Rangkasbitung	440.000,00
45	Sekolah Menegah Pertama 1 Rangkasbitung	Rangkasbitung	440.000,00
46	Sekolah Menegah Pertama 4 Rangkasbitung	Rangkasbitung	440.000,00
	Jumlah Sekolah Pertama Negeri		**23.205.767,20**
	JUMLAH SD + SMP		**28.775.325,20**

5. Kas Lainnya sebesar Rp5.757.074.132,00 terdiri dari:
   a. Kas pada rekening Dana Cadanagn sebesar Rp1.839.260.632,00 merupakan pendapatan Jasa Giro Dana Cadangan sebesar Rp66.246.945,00 dan Bunga Deposito Dana Cadangan sebesar Rp1.773.013.687,00;
   b. Kas di Bendahara Badan Layanan Umum Daerah Puskesmas yang merupakan sisa kas Dana Alokasi Khusus Non Fisik Bantuan Operasional Keluarga Berencana yang belum dibelanjakan sampai dengan 31 Desemer 2023 sebesar Rp3.917.813.500,00. Tahun 2023 Pemerintah Kabupaten Lebak Menerima Dana Alokasi Khusus Non Fisik Bantuan Operasional Keluarga Berencana

sebesar Rp19.777.010.000,00 dan belanjanya sebesar Rp15.859.196.500,00 Rincian Pendapatan, Belanja dan Sisa Kas BOK dapat dilihat pada tabel 5.71 berikut:

Tabel 5.71
SISA KAS DANA BANTUAN OPERASIONAL KESEHATAN
TAHUN 2023

NO	PUSKESMAS	PENDAPATAN	BELANJA	SISA KAS 2023
1	2	3	4	5
1	Citorek	410.310.000,00	276.107.334,00	134.202.666,00
2	Bojongjuruh	468.624.000,00	213.838.991,00	254.785.009,00
3	Bayah	509.093.000,00	359.096.839,00	149.996.161,00
4	Bojongmanik	619.752.000,00	417.144.957,00	202.607.043,00
5	Cibadak	429.114.000,00	333.387.563,00	95.726.437,00
6	Mandala	407.632.000,00	326.312.889,00	81.319.111,00
7	Cibeber	457.861.000,00	373.900.670,00	83.960.330,00
8	Cisungsang	451.784.000,00	392.763.523,00	59.020.477,00
9	Cigemblong	434.493.000,00	265.594.439,00	168.898.561,00
10	Cijaku	527.571.000,00	408.869.326,00	118.701.674,00
11	Cikulur	419.149.000,00	327.252.560,00	91.896.440,00
12	Pamandegan	401.301.000,00	328.149.770,00	73.151.230,00
13	Cileles	404.766.000,00	311.393.760,00	93.372.240,00
14	Prabugantungan	413.424.000,00	319.547.898,00	93.876.102,00
15	Cilograng	483.767.000,00	439.156.252,00	44.610.748,00
16	Cimarga	504.415.000,00	357.728.742,00	146.686.258,00
17	Sarageni	440.262.000,00	377.064.848,00	63.197.152,00
18	Cipanas	578.747.000,00	517.825.535,00	60.921.465,00
19	Cirinten	671.602.000,00	445.861.187,00	225.740.813,00
20	Curug bitung	481.369.000,00	474.665.493,00	6.703.507,00
21	Gunungkencana	484.497.000,00	340.885.050,00	143.611.950,00
22	Sajira	445.823.000,00	338.988.239,00	106.834.761,00
23	Pajagan	402.432.000,00	309.191.087,00	93.240.913,00
24	Leuwidamar	416.478.000,00	287.323.149,00	129.154.851,00
25	Cisimeut	412.284.000,00	321.192.381,00	91.091.619,00
26	Maja	514.429.000,00	505.324.000,00	9.105.000,00
27	Cipeundeuy	438.759.000,00	333.504.381,00	105.254.619,00
28	Muncang	516.540.000,00	468.568.233,00	47.971.767,00
29	Panggarangan	514.348.000,00	385.328.068,00	129.019.932,00
30	Rangkasbitung	863.203.000,00	786.569.977,00	76.633.023,00
31	Kolelet	371.251.000,00	346.427.568,00	24.823.432,00
32	Mekarsari	372.759.000,00	362.094.862,00	10.664.138,00
33	Sobang	650.667.000,00	549.000.398,00	101.666.602,00
34	Malingping	426.695.000,00	399.153.646,00	27.541.354,00
35	Binuangeun	426.518.000,00	354.864.926,00	71.653.074,00
36	Parungsari	418.344.000,00	304.138.126,00	114.205.874,00
37	Baros	426.717.000,00	353.314.788,00	73.402.212,00
38	Warunggunung	395.213.000,00	305.165.800,00	90.047.200,00

SISA KAS DANA BANTUAN OPERASIONAL KESEHATAN
TAHUN 2023

NO	PUSKESMAS	PENDAPATAN	BELANJA	SISA KAS 2023
1	2	3	4	5
39	Cihara	450.111.000,00	419.688.498,00	30.422.502,00
40	Banjarsari	467.551.000,00	350.238.703,00	117.312.297,00
41	Lebakgedong	419.211.000,00	405.318.910,00	13.892.090,00
42	Kalanganyar	428.144.000,00	367.253.134,00	60.890.866,00
JUMLAH		**19.777.010.000,00**	**15.859.196.500,00**	**3.917.813.500,00**

5.1.6.1.2 Piutang

Piutang Pendapatan merupakan akun untuk menampung saldo tagihan Pendapatan Daerah kepada pihak ketiga (Wajib Pajak Daerah, Wajib Retribusi, dan lainnya) yang diharapkan akan diterima dalam waktu 12 (dua belas) bulan ke depan. Total Piutang Pendapatan Pemerintah Daerah Kabupaten Lebak per 31 Desember 2023 sebesar Rp70.901.051.027,64 mengalami penurunan sebesar Rp14.299.792.466,44 atau 16,78% dibandingkan dengan Piutang Tahun 2022 sebesar Rp85.200.843.494,08 dengan rincian dapat dilihat pada Tabel 5.72 terdiri dari:

Tabel 5.72
PIUTANG PENDAPATAN KABUPATEN LEBAK
PER 31 DESEMBER 2023 DAN 2022

NO	JENIS PIUTANG	TAHUN 2023	TAHUN 2022	KENAIKAN/PENURUNAN (Rp)	
		(Rp)	(Rp)	JUMLAH	%
1	Piutang Pajak Daerah	46.246.928.944,60	42.423.661.637,60	3.823.267.307,00	9,01
2	Piutang Retribusi	380.775.800,00	237.368.900,00	143.406.900,00	60,42
3	Piutang Lain- lain PAD yang Sah	11.075.387.960,64	17.755.036.345,08	(6.679.648.384,44)	(37,62)
4	Piutang Transfer Antar Daerah	8.816.470.322,40	17.602.630.611,40	(8.786.160.289,00)	(49,91)
5	Piutang Lainnya	4.381.488.000,00	7.182.146.000,00	(2.800.658.000,00)	(38,99)
JUMLAH		**70.901.051.027,64**	**85.200.843.494,08**	**(14.299.792.466,44)**	**(16,78)**

5.1.6.1.2.1 Piutang Pajak Daerah

Piutang Pajak yaitu akun untuk menampung saldo tagihan Pajak Daerah kepada Wajib Pajak Daerah yang diharapkan akan diterima dalam waktu 12 (dua belas) bulan ke depan. Piutang Pajak Pemerintah Kabupaten Lebak per 31 Desember 2023 sebesar Rp46.246.928.945,00 mengalami kenaikan sebesar Rp3.823.267.307,00 atau 9,01% dibandingkan dengan Piutang Tahun 2022 sebesar

Rp42.423.661.637,60 Rincian Piutang Pajak dapat dilihat pada Tabel 5.73 sebagai berikut:

Tabel 5.73
PIUTANG PAJAK PEMERINTAH KABUPATEN LEBAK
TAHUN 2023 DAN 2022

NO	JENIS PAJAK	SALDO TAHUN 2022	MUTASI		SALDO AKHIR TAHUN 2023
			TAMBAH	KURANG	
		(Rp)	(Rp)	(Rp)	(Rp)
1	2	3	4	5	6
1	Pajak Hotel	104.679.612,00	700.698.035,00	687.835.037,00	117.542.610,00
2	Pajak Restoran	261.335.496,00	8.398.633.753,00	8.401.999.663,00	257.969.586,00
3	Pajak Hiburan	22.554.000,00	369.420.343,00	369.227.843,00	22.746.500,00
4	Pajak Penerangan Jalan	0,00	31.952.168.837,00	31.952.168.837,00	0,00
5	Pajak Parkir	8.100.000,00	1.141.404.083,00	1.140.559.583,00	8.944.500,00
6	Pajak Air Tanah	55.563.604,60	943.061.957,00	921.906.922,00	76.718.639,60
7	Pajak Sarang Burung Walet	0,00	27.345.000,00	27.345.000,00	0,00
8	Pajak Mineral Bukan Logam Dan Batuan	6.514.256.179,00	36.189.584.371,00	42.386.830.183,00	317.010.367,00
9	Pajak Bumi dan Bangunan	35.457.172.746,00	42.192.216.264,00	32.203.392.268,00	45.445.996.742,00
10	Bea Perolehan Hak Atas Tanah dan Bangunan	0,00	50.127.569.432,00	50.127.569.432,00	0,00
JUMLAH		**42.423.661.637,60**	**172.042.102.075,00**	**168.218.834.768,00**	**46.246.928.944,60**

Perubahan atas kenaikan dan penurunan piutang diperoleh dari jumlah Surat Ketetapan Pajak (SKP) yang dikeluarkan Tahun 2023 sebesar Rp167.169.868.009,00 dan penambahan Tahun sebelumnya sebesar Rp4.872.234.066,00;

5.1.6.1.2.2 Piutang Retribusi Daerah

Piutang Retribusi merupakan akun untuk menampung saldo tagihan Retribusi Daerah kepada pihak ketiga (Wajib Retribusi Daerah) yang diharapkan akan diterima dalam waktu 12 (dua belas) bulan kedepan. Piutang Retribusi Pemerintah Kabupaten Lebak pada Tahun 2023 sebesar Rp380.775.800,00 mengalami kenaikan sebesar Rp143.406.900,00 atau 60,42% dibandingkan dengan Piutang Tahun 2022 sebesar Rp237.368.900,00 dengan rincian dapat dilihat pada Tabel 5.74 sebagai berikut:

Tabel 5.74
PIUTANG RETRIBUSI PEMERINTAH KABUPATEN LEBAK
TAHUN 2023 DAN 2022

NO	JENIS RETRIBUSI	SALDO PIUTANG TAHUN 2022	MUTASI		SALDO PIUTANG TAHUN 2023
			TAMBAH	KURANG	
		(Rp)	(Rp)	(Rp)	(Rp)
1	2	3	4	5	6
1	Retribusi Pengawasan dan Pengendalian Menara Telekomunikasi	26.383.296,00	848.880.000,00	848.880.000,00	26.383.296,00
2	Retribusi Sewa Tanah dan Bangunan	182.320.604,00	976.343.780,00	865.656.880,00	293.007.504,00
3	Piutang Retribusi Pelayanan Parkir di Tepi Jalan Umum	19.665.000,00	394.019.000,00	397.029.000,00	16.655.000,00
4	Piutang Retribusi Pelayanan Tempat Rekreasi dan Olahraga	9.000.000,00	197.896.000,00	162.166.000,00	44.730.000,00
JUMLAH		**237.368.900,00**	**2.302.528.780,00**	**2.273.731.880,00**	**380.775.800,00**

Dari tabel di atas dapat dijelaskan sebagai berikut:

1. Piutang Retribusi Pengawasan dan Pengendalian Menara Telekomunikasi Tahun 2023 sebesar Rp26.383.296,00, dikelola oleh Dinas Pekerjaan Umum dan Penataan Ruang (PUPR) tidak mengalami kenaikan dan penurunan, dikarenakan penambahan piutang sudah terbayar pada Tahun berjalan, sedangkan piutang Tahun 2022 tidak terdapat pengurangan;
2. Piutang Retribusi Sewa Tanah dan Bangunan sebesar Rp293.007.504,00 terdiri dari:
   a. (RUSUNAWA) pada Dinas Perumahan dan Pemukiman serta Pertanahan sebesar Rp86.358.754,00 mengalami kenaikan sebesar Rp6.160.150,00 atau 7,68% jika dibandingkan dengan piutang Tahun 2022 sebesar Rp80.198.604,00, kenaikan piutang dikarenakan adanya ketetapan retribusi sebesar Rp170.609.630,00, pengurang ketetapan sebesar Rp164.446.180,00;
   b. Sewa Kios pada Dinas Perindustrian dan Perdagangan sebesar Rp206.648.750,00 yang terdapat pada Pasar Rangkasbitung sebesar Rp31.086.110,00, Pasar Bayah sebesar Rp60.952.640,00, Pujasera Alun-alun Rangkasbitung sebesar Rp1.470.000,00, Pasar Cidahu sebesar Rp58.810.000,00, Pasar Cikotok sebesar Rp49.330.000,00 dan Pasar Cilograng 5.000.000,00.

3. Piutang Retribusi Pelayanan Parkir di Tepi Jalan Umum pada Dinas Perhubungan sebesar Rp16.655.000,00 mengalami penurunan sebesar Rp3.010.000,00 atau 15,31% jika dibandingkan dengan piutang Tahun 2022 sebesar Rp19.665.000,00, penurunan piutang dikarenakan adanya ketetapan retribusi sebesar Rp394.019.000,00, dan pengurang ketetapan sebesar Rp397.029.000,00;
4. Piutang Retribusi Pelayanan Tempat Rekreasi dan Olahraga pada Dinas Pariwisata sebesar Rp44.730.000,00 mengalami kenaikan sebesar Rp35.730.000,00 atau 397,00% jika dibandingkan dengan piutang Tahun 2022 sebesar Rp9.000.000,00, kenaikan piutang dikarenakan adanya ketetapan retribusi sebesar Rp197.896.000,00, pengurang ketetapan sebesar Rp162.166.000,00;

5.1.6.1.2.3 Piutang Lain-lain PAD yang Sah

Piutang Lain-lain PAD yang Sah Tahun 2023 merupakan akun untuk menampung Piutang Denda Pajak dan Piutang Pendapatan BLUD. Saldo Piutang lain-lain PAD yang Sah Pemerintah Kabupaten Lebak per 31 Desember 2023 sebesar Rp11.075.387.960,64 mengalami kenaikan sebesar Rp6.679.648.384,44 atau 37,62% dibandingkan dengan Piutang Tahun 2022 sebesar Rp17.755.036.345,08 dengan rincian dapat dilihat pada Tabel 5.75 sebagai berikut:

Tabel 5.75
PIUTANG LAIN-LAIN PAD YANG SAH KABUPATEN LEBAK
TAHUN 2023 DAN 2022

NO	URAIAN	SALDO PIUTANG 2022	MUTASI		SALDO PIUTANG 2023
			TAMBAH	KURANG	
		(Rp)	(Rp)	(Rp)	(Rp)
1	2	3	4	5	6
1	Piutang Pendapatan Denda (PBBP2) – Pajak Bumi dan Bangunan, PeDesa an dan	10.236.377.078,08	308.701.515,04	628.594.373,48	9.916.484.219,64
2	Piutang Pendapatan dari Pengembalian Kelebihan Pembayaran Belanja Modal Bangunan Gedung Tempat Kerja-Bangunan Kesehatan	0,00	3.000,00	0,00	3.000,00
2	Piutang Dinas Kesehatan (BLUD 42 Puskesmas)	220.598.800,00	68.947.018.919,00	69.083.308.219,00	84.309.500,00
3	Piutang BLUD RSUD dr Adjidarmo	7.293.190.576,00	144.027.560.982,00	150.246.160.317,00	1.074.591.241,00
4	Piutang Pendapatan Bunga atas Penempatan Uang Pemerintah Daerah	4.869.891,00	0,00	4.869.891,00	0,00
JUMLAH		**17.755.036.345,08**	**213.283.284.416,04**	**219.962.932.800,48**	**11.075.387.960,64**

Piutang Denda Pajak merupakan akun untuk menampung saldo tagihan denda Pajak. Piutang denda Pajak sampai dengan 31 desember 2023 adalah sebesar Rp9.916.484.219,64 mengalami penurunan sebesar Rp319.892.858,44 atau 3,13% jika dibandingkan dengan Tahun 2022 sebesar Rp10.236.377.078,08 Penambahan piutang denda pajak merupakan koreksi penambahan ketetapan tahun sebelumnya sebesar Rp308.701.078,08 sedangkan pengurangan piutang ini merupakan pembayaran piutang sebesar Rp597.239.673,00 dan penghapusan piutang karena kadaluarsa sebesar Rp31.354.700,48 sesuai dengan Surat Keputusan Kepala Badan Pendapatan daerah Nomor 970/Kep.51/Bapenda/XI/2023 Tentang Penghapusan Denda Pajak Bumi Dan Bangunan. Perdesaan Dan Perkotaan Tanggal 10 Nopember 2023.

5.1.6.1.2.4 Piutang Transfer Antar Daerah

Piutang Transfer Antar Daerah merupakan Piutang Bagi Hasil Provinsi sebesar Rp8.816.470.322,40 berdasarkan Surat Keputusan Gubernur Nomor 900.1.13. l/Kep.32-Huk/2024 Tanggal 26 Januari 2024 tentang Penetapan Alokasi Definitif Bagi Hasil Pajak Periode Bulan Januari Sampai Dengan November, Periode Bulan Desember, Dan Pelampauan Atas Bagi Hasil Pajak Tahun Anggaran 2023 Kepada Kabupaten/Kota Se-Provinsi Banten Tahun Anggaran 2024. Saldo Piutang Bagi Hasil Provinsi per 31 Desember 2023 sebesar Rp Rp8.816.470.322,00 mengalami penurunan sebesar Rp8.786.160.289,00 atau 49,91% dibandingkan dengan Piutang Tahun 2022 sebesar Rp17.602.630.611,40 dengan rincian dapat dilihat pada Tabel 5.76 sebagai berikut:

Tabel 5.76
PIUTANG TRANSFER ANTAR DAERAH KABUPATEN LEBAK
TAHUN 2023 DAN 2022

NO	URAIAN	SALDO AWAL 2022	MUTASI		SALDO AKHIR 2023
			TAMBAH (Rp)	KURANG (Rp)	
1	2	3	4	5	6
1	Bagi Hasil PajakKendaraanBermotor	6.248.455.341,00	28.074.468.090,00	31.478.750.571,00	2.844.172.860,00
2	Bagi Hasil Bea Balik Nama KendaraanBermotor	4.553.715.866,00	27.264.395.400,00	29.614.183.736,00	2.203.927.530,00
3	Bagi Hasil PajakBahan Bakar KendaraanBermotor	6.696.689.471,40	43.108.847.273,00	46.129.090.162,00	3.676.446.582,40
4	Bagi Hasil Pajak Air Permukaan	103.769.933,00	619.689.300,00	631.535.883,00	91.923.350,00
5	Bagi Hasil PajakRokok	0,00	65.470.299.052,00	65.470.299.052,00	0,00
JUMLAH		**17.602.630.611,40**	**164.537.699.115,00**	**173.323.859.404,00**	**8.816.470.322,40**

5.1.6.1.2.5 Piutang Lainnya

Piutang Lainnya Pemerintah Kabupaten Lebak Tahun 2023 merupakan akun untuk menampung piutang selain Piutang Pendapatan. Saldo Piutang Lainnya per 31 Desember 2023 sebesar Rp4.381.488.000,00 mengalami penurunan sebesar Rp2.800.658.000,00 atau 38,99% jika dibandingkan dengan Piutang Lainnya Tahun 2022 sebesar Rp7.182.146.000,00. Saldo Piutang Lainnya tersebut adalah Bagian Lancar Tuntutan Ganti Kerugian Daerah terhadap Pejabat lain sebesar Rp4.381.488.000,00 merupakan pernyataan kesanggupan dari 54 orang pelaksana kegiatan perjalanan dinas pada Sekretariat DPRD yang terdiri dari Anggota DPRD dan pelaksana pada Sekretariat DPRD atas kelebihan pembayaran belanja perjalanan dinas yang tidak sesuai ketentuan berdasarkan hasil pemeriksaan BPK. Ketidaksesuaian belanja perjalanan dinas berupa ketidak sesuaian dokumen pertanggungjawaban biaya transportasi, biaya penginapan, uang harian dan uang representasi. Surat Keterangan Tanggung Jawab Mutlak (SKTJM) ditetapkan pada tanggal 11 Mei 2023.

5.1.6.1.2.6 Penyisihan Piutang

Penyisihan Piutang dilakukan terhadap piutang daerah agar aset daerah berupa piutang terjaga sehingga nilainya sama dengan nilai bersih yang dapat direalisasikan. Penyisihan Piutang dilakukan berdasarkan Peraturan Bupati Lebak Nomor 31 Tahun 2015 tentang Penyisihan dan Penghapusan Piutang serta Penyisihan Dana Bergulir. Penyisihan piutang pertanggal 31 Desember 2023 sebesar Rp19.833.162.292,03 dengan rincian dapat dilihat pada Tabel 5.77 sebagai berikut:

Tabel 5.77
PENYISIHAN PIUTANG KABUPATEN LEBAK
TAHUN 2023 DAN 2022

NO	URAIAN	31 DESEMBER 2023	31 DESEMBER 2022	KENAIKAN/PENURUNAN (Rp)	
		(Rp)	(Rp)	JUMLAH	%
1	2	3	4	5	6
1	Penyisihan Piutang Pajak Daerah	10.675.544.993,58	7.414.719.400,30	3.260.825.593,28	43,98
2	Penyisihan Piutang Retribusi	235.820.950,01	75.751.327,50	160.069.622,51	211,31
3	Penyisihan Piutang Lain- lain PAD yang Sah	4.496.225.996,83	3.489.900.644,60	1.006.325.352,23	28,84
4	Penyisihan Piutang Transfer Antar Daerah	44.082.351,61	88.013.153,06	(43.930.801,45)	(49,91)
5	Penyisihan Piutang Lainnya	4.381.488.000,00	0,00	4.381.488.000,00	0,00
JUMLAH		**19.833.162.292,03**	**11.068.421.035,35**	**8.764.741.256,68**	**79,19**

Penyisihan Piutang Pajak Daerah per 31 Desember 2023 sebesar Rp10.675.544.993,58 dengan rincian dapat dilihat pada Tabel 5.78 sebagai berikut:

Tabel 5.78
PENYISIHAN PIUTANG PAJAK TAHUN 2023

NO	JENIS PIUTANG	NILAI PIUTANG	PENYISIHAN PIUTANG				TOTAL PENYISIHAN PIUTANG
			LANCAR	KURANGLANCAR	DIRAGUKAN	MACET	
			(0 – 1 TAHUN)	(1–3 TAHUN)	(2–5 TAHUN)	(> 5 TAHUN)	
		(Rp)	(Rp)	(Rp)	(Rp)	(Rp)	(Rp)
1	2	3	4	5	6	7	8
1	Pajak Hotel	117.542.610,00	362.327,49	1.974.260,00	8.949.000,00	7.436.512,00	18.722.099,49
2	Pajak Restoran	257.969.586,00	29.234,10	1.166.345,00	89.769.623,50	60.920.069,00	151.885.271,60
3	Pajak Hiburan	22.746.500,00	5.162,50	0,00	7.185.000,00	7.344.000,00	14.534.162,50
4	Pajak Parkir	8.944.500,00	4.222,50	0,00	0,00	8.100.000,00	8.104.222,50
5	Pajak Air Tanah	76.718.640,00	123.483,46	49.068,00	6.083.007,00	39.365.254,00	45.620.812,46
6	Pajak Mineral Bukan Logam Dan Batuan	317.010.367,00	314.321,84	4.259.010,00	52.395.250,00	106.765.400,00	163.733.981,84
7	Pajak Bumi dan Bangunan	45.445.996.742,00	57.736.150,20	1.811.823.561,50	7.377.146.356,50	1.026.238.375,00	10.272.944.443,20
JUMLAH		**46.246.928.945,00**	**58.574.902,08**	**1.819.272.244,50**	**7.541.528.237,00**	**1.256.169.610,00**	**10.675.544.993,58**

Penyisihan Piutang Retribusi merupakan akun untuk menampung Penyisihan Piutang Retribusi. Penyisihan Piutang Retribusi per 31 Desember 2023 adalah sebesar Rp235.820.950,00 dengan rincian dapat dilihat pada Tabel 5.79 sebagai berikut:

Tabel 5.79
PENYISIHAN PIUTANG RETRIBUSI TAHUN 2023

NO	JENIS PIUTANG	NILAI PIUTANG	PENYISIHAN PIUTANG				TOTAL PENYISIHAN PIUTANG
			LANCAR	KURANGLANCAR	DIRAGUKAN	MACET	
			(0 – 1 TAHUN)	(1–3 TAHUN)	(2–5 TAHUN)	(> 5 TAHUN)	
		(Rp)	(Rp)	(Rp)	(Rp)	(Rp)	(Rp)
1	2	3	4	5	6	7	8
1	Piutang Retribusi Pelayanan Parkir di Tepi Jalan Umum	16.655.000,00	0,00	0,00	0,00	16.655.000,00	16.655.000,00
2	Retribusi Izin Menara	26.383.296,00	0,00	0,00	0,00	26.383.296,00	26.383.296,00
3	Piutang Retribusi Penyewaan Tanah dan Bangunan	206.648.750,00	57.305,00	0,00	0,00	92.038.750,00	92.096.055,00
4	Piutang Retribusi Penyewaan Bangunan	86.358.754,00	0,00	384.670,00	4.575.125,00	73.361.804,00	78.321.599,00
5	Piutang Retribusi Pelayanan Tempat Rekreasi dan Olahraga	44.730.000,00	0,00	0,00	22.365.000,00	0,00	22.365.000,00
JUMLAH		**266.165.800,00**	**57.305.00**	**384.670,00**	**26.940.125,00**	**208.438.850,00**	**235.820.950,00**

Penyisihan Piutang Lain-lain PAD yang Sah merupakan Penyisihan Piutang Denda Pajak dari Denda Pajak Bumi dan Bangunan, Perkotaan dan Perdesaan, Piutang Pendapatan dari Pengembalian Kelebihan Pembayaran Belanja Modal Bangunan Gedung Tempat Kerja-Bangunan Kesehatan, Piutang Dinas Kesehatan (BLUD 42 Puskesmas) dan Piutang BLUD RSUD dr Adjidarmo. Tabel 5.80 sebagai berikut:

Tabel 5.80
PENYISIHAN PIUTANG LAIN-LAIN PAD YANG SAH
TAHUN 2023

NO	JENIS PIUTANG	NILAI PIUTANG	PENYISIHAN PIUTANG				TOTAL PENYISIHAN PIUTANG
			LANCAR	KURANGLANCAR	DIRAGUKAN	MACET	
			(0 – 1 TAHUN)	(1–3 TAHUN)	(2–5 TAHUN)	(> 5 TAHUN)	
		(Rp)	(Rp)	(Rp)	(Rp)	(Rp)	(Rp)
1	2	3	4	5	6	7	8
1	Denda (PBBP2) – Pajak Bumi dan Bangunan, PeDesa an dan Perkotaan	9.916.484.219,64	0,00	234.182.998,97	3.541.029.904,98	492.594.420,00	4.267.807.323,95
JUMLAH		**9.916.484.219,64**	**0,00**	**234.182.998,97**	**3.541.029.904,98**	**492.594.420,00**	**4.267.807.323,95**

NO	JENIS PIUTANG	NILAI PIUTANG	PENYISIHAN PIUTANG				TOTAL PENYISIHAN PIUTANG
			LANCAR	KURANGLANCAR	DIRAGUKAN	MACET	
			(0 – 1 TAHUN)	(1–3 TAHUN)	(2–5 TAHUN)	(> 5 TAHUN)	
		(Rp)	(Rp)	(Rp)	(Rp)	(Rp)	(Rp)
1	2	3	4	5	6	7	8
1	Piutang Pendapatan dari Pengembalian Kelebihan Pembayaran Belanja Modal Bangunan Gedung Tempat Kerja-Bangunan Kesehatan	3000,00	0,00	0,00	0,00	3000,00	3000,00
2	Jasa Layanan BLUD RSUD dr Adjidarmo	1.074.591.241,00	412.682,09	69.103.692,80	150.468.348,00	0,00	19.984.722,89
3	Jasa Layanan BLUD Puskesmas	84.309.500,00	0,00	8.430.950,00	0,00	0,00	8.430.950,00
JUMLAH		**1.158.903.741,00**	**412.682,09**	**77.534.642,80**	**150.468.348,00**	**3.000,00**	**228.418.672,89**

Penyisihan Piutang Transfer Antar Daerah meupakan Penyisihan Piutang Bagi Hasil Pajak Provinsi Tahun 2023 dari pendapatan Bagi Hasil Pajak Provinsi dan Pelampauan Tahun 2022 yang belum di terima di Kas Daerah sampai dengan 31 Desember 2023. Penyisihan Piutang Transfer Antar Daerah per 31 Desember 2023 adalah sebesar Rp44.082.351,61 dengan rincian dapat dilihat pada Tabel 5.81 sebagai berikut:

Tabel 5.81
PENYISIHAN PIUTANG TRANSFER ANTAR DAERAH
TAHUN 2023

NO	JENIS PIUTANG	NILAI PIUTANG	PENYISIHAN PIUTANG				TOTAL PENYISIHAN PIUTANG
			LANCAR (0 – 1 TAHUN)	KURANGLANCAR (1–3 TAHUN)	DIRAGUKAN (2–5 TAHUN)	MACET (> 5 TAHUN)	
		(Rp)	(Rp)	(Rp)	(Rp)	(Rp)	(Rp)
1	2	3	4	5	6	7	8
1	Bagi Hasil Pajak Kendaraan Bermotor	2.844.172.860,00	14.220.864,30	0,00	0,00	0,00	14.220.864,30
2	Bagi Hasil Pajak Bahan Bakar Kendaraan Bermotor	2.203.927.530,00	11.019.637,65	0,00	0,00	0,00	11.019.637,65
3	Bagi Hasil Pajak Air Permukaan	3.676.446.582,00	18.382.232,91	0,00	0,00	0,00	18.382.232,91
4	Bagi Hasil Pajak Rokok	91.923.350,00	459.616,75	0,00	0,00	0,00	459.616,75
JUMLAH		**8.816.470.322,00**	**44.082.351,61**	**0,00**	**0,00**	**0,00**	**44.082.351,61**

Penyisihan Piutang Lainnya meupakan Penyisihan bagian lancar tuntutan ganti kerugian daerah terhadap pegawai negeri bukan bendahara atau pejabat lain. Penyisihan Piutang Lainnya per 31 Desember 2023 adalah sebesar Rp4.381.488.000,00.

5.1.6.1.3 Beban Dibayar Dimuka

Beban Dibayar Dimuka merupakan pengeluaran biaya pada Tahun 2023 atau sebelumnya yang belum menjadi beban pada periode Tahun Anggaran 2023 dan masih memiliki manfaat bagi Pemerintah Daerah Kabupaten Lebak. Beban Dibayar Dimuka Pemerintah Daerah Kabupaten Lebak per 31 Desember 2023 sebesar Rp406.248.834,00 dengan rincian dapat dilihat pada Tabel 5.82 sebagai berikut:

Tabel 5.82
BEBAN DIBAYAR DIMUKA PER 31 DESEMBER
TAHUN 2023 DAN 2022

NO	URAIAN	TANGGAL KONTRAK	31 DESEMBER 2023	31 DESEMBER 2022	KENAIKAN/ PENURUNAN (Rp)	
			(Rp)	(Rp)	JUMLAH	%
1	2	3	4	5	6	7
1	Sewa Gedung (3 Kantor UPT Bapenda)	5 Oktober 2022 s.d 4 Oktober 2023	66.262.500,00	67.500.000,00	(1.237.500,00)	(1,83)
2	Asuransi BMD (Asuransi Kendaraan Bermotor, Gedung Negara dan Jembatan Sementara)	Terdapat pada Lampiran	339.986.333,67	245.895.813,00	94.090.520,67	38,26
JUMLAH		**-**	**406.248.833,67**	**313.395.813,00**	**92.853.020,67**	**29,63**

Dari tabel di atas dapat kia jelaskan sebagai berikut:

1. Beban Dibayar Dimuka Badan Keuangan dan Aset Daerah adalah asuransi kendaraan, bangunan negara dan jembatan sementara sebesar Rp339.986.333,67 mengalami kenaikan sebesar Rp94.090.520,67 atau 38,26% jika dibandingkan dengan belanja dibayar dimuka Tahun 2022 sebesar Rp245.895.813,00, terdiri dari:
   a. Asuransi Barang Milik Daerah roda 4 (empat) pada PT. Asuransi Sinar Mas dengan Kontrak nomor 027/709-SP/BKAD/2023 Tanggal 9 Januari 2023 sebesar Rp298.573.446,00 dan yang menjadi Beban Dibayar Dimuka sebesar Rp160.167.583.,67;
   b. Asuransi Barang Milik Daerah Gedung Pemerintah pada PT. Asuransi Umum Bumi Putera Muda 1967 dengan Surat Perintah Kerja nomor 027/1066-BKAD/SPK/2023 Tanggal 19 Oktober 2023 sebesar Rp90.425.000,00 dan yang menjadi Beban Dibayar Dimuka sebesar Rp67.818.750,00;
   c. Asuransi Jaminan Struktur Pekerjaan Teknik Sipil setelah selesai dibangun (jembatan, jalan tol, dermaga, kereta api) pada PT. Bumiputera Muda 1967 denagan surat pesanan nomor 027/1318-SP/BKAD/2023 sebesar Rp168.000.000,00 dan yang menjadi Beban Dibayar Dimuka sebesar Rp112.000.000,00;
2. Beban Dibayar Dimuka pada Badan Pendapatan Daerah adalah sewa tanah dan bangunan untuk operasional Unit Pelaksan Teknis sebesar Rp66.262.500,00, terdiri dari:
   a. Unit Pelaksan Teknis Wilayah 1 beralamat di Simpang Tiga Jambu Bol Desa Muaradua Cikulur dengan nomor kontrak 000.4.7.2/779-Bid.Pengembangan/X/2023 sebesar Rp29.950.000,00 dan yang menjadi Beban Dibayar Dimuka sebesar Rp21.937.500,00;
   b. Unit Pelaksan Teknis Wilayah 1I beralamat di Kampung Kandang Timur RT 003 RW 002 Desa Sukamanah Kecamatan Malingping dengan nomor kontrak 000.4.7.2/781-Bid.Pengembangan/X/2023 sebesar Rp29.800.000,00 dan yang menjadi Beban Dibayar Dimuka sebesar Rp22.350.000,00;
   c. Unit Pelaksan Teknis Wilayah 1II beralamat di Kampung Harapan Jaya RT 002 RW 007 Desa Pajagan Kecamatan Sajira dengan nomor kontrak 000.4.7.2/780-Bid.Pengembangan/X/2023 sebesar Rp29.300.000,00 dan yang menjadi Beban Dibayar Dimuka sebesar Rp21.975.000,00.

5.1.6.1.4 Persediaan

Persediaan merupakan catatan aset dalam bentuk barang atau perlengkapan (*supplies*) yang diperoleh dengan maksud untuk mendukung kegiatan operasional Pemerintah Kabupaten Lebak dan barang-barang yang dimaksudkan untuk dijual

kembali dan/atau diserahkan dalam rangka pelayanan kepada masyarakat dalam waktu1 (satu) Tahun. Persediaan Pemerintah Daerah Kabupaten Lebak per 31 Desember 2023 sebesar Rp90.963.852.245,82. Rincian Persediaan Tahun 2023 dapat dilihat pada Tabel 5.83 sebagai berikut:

Tabel 5.83
PERSEDIAAN PEMERINTAH KABUPATEN LEBAK
TAHUN 2023 DAN 2022

NO	URIAAN	31 DESEMBER 2023	31 DESEMBER 2022	KENAIKAN / PENURUNAN	%
1	2	3	4	5	6
1	Persediaan Bahan Bangunan dan Konstruksi	70.431.795,00	14.909.760,00	55.522.035,00	372,39
2	Persediaan Bahan Kimia	1.465.025.931,61	147.314.206,00	1.317.711.725,61	894,49
3	Bahan Baku	14.629.900,00	0,00	14.629.900,00	0,00
4	Isi Tabung Gas	3.434.000,00	0.00	3.434.000,00	0,00
5	Bahan Lainnya	1.389.980.896,00	1.307.398.007,00	82.582.889,00	6,32
6	Bahan Bakar dan Pelumas	186.799.726,00	18.362.730,00	168.436.996,00	917,28
7	Bahan/Bibit Tanaman	0,00	275.000,00	(275.000,00)	0,00
8	Persediaan Bahan/Bibit Ternak/Bibit Ikan	167.588.400,00	102.160.000,00	65.428.400,00	64,05
9	Persediaan Suku Cadang Alat Angkutan	810.000,00	2.364.300,00	(1.554.300,00)	(65,74)
10	SukuCadang Alat Besar	117.754.560,00	231.136.340,00	(113.381.780,00)	(49,05)
11	Suku Cadang Alat Pertanian	89.524.270,00	89.524.270,00	0,00	0,00
12	Suku Cadang Alat Bengkel	2.530.000,00	1.186.000,00	1.344.000,00	113,32
13	Persediaan Alat Tulis Kantor	216.955.002,17	202.495.788,00	14.459.214,17	7,14
14	Persediaan Kertas dan Cover	41.314.350,00	46.213.905,00	(4.899.555,00)	(10,60)
15	Persediaan Bahan Cetak	956.911.574,00	1.052.826.512,00	(95.914.938,00)	(9,11)
16	Benda Pos	2.460.000,00	4.220.000,00	(1.760.000,00)	(41,71)
17	Persediaan Bahan Komputer	114.483.540,00	1.123.584.446,00	(1.009.100.906,00)	(89,81)
18	Persediaan Perabot Kantor	226.235.380,00	33.250.005,00	192.985.375,00	580,41
19	Persediaan Alat Listrik dan Elektronik (lampu pijar,battery kering)	115.824.000,00	53.257.518,00	62.566.482,00	117,48
20	Persediaan Alat/Bahan untuk Kegiatan Kantor Lainnya	2.814.125,00	30.758.100,00	(27.943.975,00)	(90,85)
21	Persediaan Obat	13.613.739.899,00	32.984.994.573,00	(19.371.254.674,00)	(58,73)
22	Persediaan Obat-Obatan Lainnya	13.996.438.197,04	3.294.147.940,00	10.702.290.257,04	324,89
23	Persediaan untuk Dijual/Diserahkan Kepada Masyarakat	58.075.251.200,00	25.103.535.160,00	32.486.428.040,00	129,41
24	Persediaan Natura dan Pakan Lainnya	92.915.500,00	82.000.750,00	10.914.750,00	13,31
JUMLAH		**90.963.852.245,82**	**65.925.915.310,00**	**25.037.936.935,82**	**37,98**

Persediaan pada Perangkat Daerah dapat dilihat pada Tabel 5.84 berikut:

Tabel 5.84
PERSEDIAAN PERANGKAT DAERAH
PER 31 DESEMBER 2023 DAN 2022

NO	PERANGKAT DAERAH	31 DESEMBER 2023 (Rp)	31 DESEMBER 2022 (Rp)	KENAIKAN/ PENURUNAN (Rp)	%
1	2	3	4	5	6
1	Dinas Pendidikan	3.607.250,00	21.006.200,00	(17.398.950,00)	(82,83)
2	Dinas Kesehatan	28.195.581.836,65	35.605.621.046,00	(7.410.039.209,35)	(20,81)
3	Dinas Pekerjaan Umum dan Penataan Ruang	58.158.126.410,00	19.653.316.195,00	38.504.810.215,00	195,92
4	Dinas Perumahan Rakyat dan Kawasan Permukiman Serta Pertanahan	4.535.800,00	5.711.782.635,00	(5.707.246.835,00)	(99,92)
5	Satuan Polisi Pamong Praja dan Pemadam Kebakaran	149.500,00	753.000,00	(603.500,00)	(80,15)
6	Dinas Sosial	24.038.500,00	5.007.150,00	19.031.350,00	380,08
7	Dinas Tenaga Kerja	2.235.900,00	1.692.600,00	543.300,00	32,10
8	Dinas Ketahanan Pangan	1.369.826.296,00	1.261.082.100,00	108.744.196,00	8,62
9	Dinas Lingkungan Hidup	229.513.726,00	86.708.356,00	142.805.370,00	164,70
10	Dinas Kependudukan dan Pencatatan Sipil	856.173.782,00	1.972.759.115,00	(1.116.585.333,00)	(56,60)
11	Dinas Pemberdayaan Masyarakat dan Desa	2.155.375,00	5.162.625,00	(3.007.250,00)	(58,25)
12	Dinas Pemberdayaan Perempuan dan Perlindungan Anak Serta Pengendalian Penduduk dan Keluarga Berencana	1.142.169.486,00	925.631.504,00	216.537.982,00	23,39
13	Dinas Perhubungan	197.769.975,00	121.470.618,00	76.299.357,00	62,81
14	Dinas Komunikasi, Informatika, Statistik dan Persandian	0,00	2.155.000,00	(2.155.000,00)	(100,00)
15	Dinas Koperasi Usaha Kecil dan Menengah	0,00	0,00	0,00	0,00
16	Dinas Penanaman Modal	157.900,00	4.642.800,00	(4.484.900,00)	(96,60)
17	Dinas Kepemudaan Olahraga	7.521.304,00	3.280.800,00	4.240.504,00	129,25
18	Dinas Perpustakaan dan Kearsipan	0,00	453.000,00	(453.000,00)	(100,00)
19	Dinas Perikanan	107.333.900,00	19.795.000,00	87.538.900,00	442,23
20	Dinas Kebudayaan dan Pariwisata	3.250.000,00	26.919.918,00	(23.669.918,00)	(87,93)
21	Dinas Pertanian	154.930.770,00	137.648.770,00	17.282.000,00	12,56
22	Dinas Peternakan dan Kesehatan Hewan	180.290.600,00	183.265.600,00	(2.975.000,00)	(1,62)
23	Dinas Perindustrian dan Perdagangan	40.647.875,00	797.500,00	39.850.375,00	4.996,91
24	Badan Perencanaan, Penelitian dan Pengembangan Daerah	1.208.500,00	6.363.000,00	(5.154.500,00)	(81,01)
25	Badan Keuangan dan Aset Daerah	84.082.795,00	21.760.565,00	62.322.230,00	286,40
26	Badan Pendapatan Daerah	46.153.864,67	53.896.438,00	(7.742.573,33)	(14,37)
27	Badan Kepegawaian dan	88.312.000,00	18.971.000,00	69.341.000,00	365,51

PERSEDIAAN PERANGKAT DAERAH
PER 31 DESEMBER 2023 DAN 2022

NO	PERANGKAT DAERAH	31 DESEMBER 2023 (Rp)	31 DESEMBER 2022 (Rp)	KENAIKAN/ PENURUNAN (Rp)	%
1	2	3	4	5	6
	Pengembangan Sumber Daya Manusia				
28	Inspektorat Daerah	4.049.800,00	11.115.000,00	(7.065.200,00)	(63,56)
29	Sekretariat Daerah	0,00	11.596.600,00	(11.596.600,00)	(100,00)
30	Sekretariat DPRD	15.880.000,00	4.679.000,00	11.201.000,00	239,39
31	Badan Kesatuan Bangsa dan Politik	102.000,00	139.575,00	(37.575,00)	(26,92)
32	Badan Penanggulangan Bencana Daerah	18.340.000,00	35.363.000,00	(17.023.000,00)	(48,14)
33	Kecamatan Rangkasbitung	236.000,00	330.550,00	(94.550,00)	(28,60)
34	Kecamatan Kalanganyar	0,00	400.000,00	(400.000,00)	(100,00)
35	Kecamatan Cibadak	0,00	780.000,00	(780.000,00)	(100,00)
36	Kecamatan Warunggunung	0,00	110.000,00	(110.000,00)	(100,00)
37	Kecamatan Cimarga	0,00	1.873.750,00	(1.873.750,00)	(100,00)
48	Kecamatan Cikulur	1.051.500,00	0,00	1.051.500,00	0,00
39	Kecamatan Leuwidamar	0,00	238.350,00	(238.350,00)	(100,00)
40	Kecamatan Sajira	1.149.800,00	427.550,00	722.250,00	168,93
41	Kecamatan Maja	15.684.700,00	2.587.400,00	13.097.300,00	506,20
42	Kecamatan Curugbitung	298.500,00	263.550,00	34.950,00	13,26
43	Kecamatan Muncang	0,00	191.000,00	(191.000,00)	(100,00)
44	Kecamatan Sobang	100.000,00	100.000,00	0,00	0,00
45	Kecamatan Bojongmanik	3.439.000,00	545.000,00	2.894.000,00	531,01
46	Kecamatan Cirinten	50.000,00	171.000,00	(121.000,00)	(70,76)
47	Kecamatan Cipanas	801.000,00	281.000,00	520.000,00	185,05
48	Kecamatan Lebakgedong	475.400,00	201.250,00	274.150,00	136,22
49	Kecamatan Gunung Kencana	293.700,00	322.550,00	(28.850,00)	(8,94)
50	Kecamatan Cileles	190.000,00	236.000,00	(46.000,00)	(19,49)
51	Kecamatan Banjarsari	0,00	100.000,00	(100.000,00)	(100,00)
52	Kecamatan Cijaku	0,00	598.300,00	(598.300,00)	(100,00)
53	Kecamatan Cigemblong	0,00	146.000,00	(146.000,00)	(100,00)
54	Kecamatan Malingping	0,00	0,00	0,00	0,00
55	Kecamatan Wanasalam	0,00	0,00	0,00	0,00
56	Kecamatan Panggarangan	257.750,00	525.000,00	(267.250,00)	(50,90)
57	Kecamatan Cihara	0,00	219.500,00	(219.500,00)	(100,00)
58	Kecamatan Bayah	354.750,00	125.000,00	229.750,00	183,80
59	Kecamatan Cibeber	1.325.000,00	306.850,00	1.018.150,00	331,81
60	Kecamatan Cilograng	0,00	0,00	0,00	0,00
JUMLAH		**90.963.852.245,82**	**65.925.915.310,00**	**25.037.936.935,82**	**37,98**

Persediaan Perangkat Daerah per 31 Desember 2023 dan 2022 sebagaimana dimaksud pada Tabel 5.84, merupakan hasil olah data dari aplikasi SIAP (Sistem Informasi Aplikasi Persediaan) yang digunakan Pemerintah Kabupaten Lebak dalam pelaporan Barang Persediaan. Namun demikian belum semua Perangkat Daerah bisa menggunakan aplikasi tersebut, terutama Dinas Kesehatan melalui RSUD dr. Adjidarmo yang pelaporannya masih menggunakan aplikasi sendiri melalui billing system RSUD yang pelaporannya dipisahkan, mengingat perlakuan obat berdasarkan expired date memerlukan perlakuan sendiri dalam pengelolaan aplikasinya.

Dalam melaksanakan olah data barang persediaan, tidak semua kode rekening Belanja Barang Pakai Habis berdasarkan Laporan Realisasi Anggaran (LRA) dicatatkan kedalam aplikasi SIAP, dikarenakan terdapat belanja barang yang tidak diperlakukan stock, sehingga tidak dilaporkan dalam pencatatan laporan barang persediaan.

5.1.6.2 Investasi Jangka Panjang

Investasi Jangka Panjang adalah investasi yang dimaksudkan untuk dimiliki selama lebih dari 12 (dua belas) bulan. Investasi Jangka Panjang terdiri dari investasinon permanen dan investasi permanen. Penambahan investasi Pemerintah Daerah Kabupaten Lebak berdasarkan APBD Tahun 2023 sebesar Rp13.266.000.000,00 yaitu pada PDAM Rangkasbitung Lebak Banten.

Salah satu Perusahaan Daerah milik Pemerintah Daerah Kabupaten Lebak yaitu PD. Lebak Niaga yang bergerak di bidang pertambangan yaitu "*Stone Crusher*"sejak Tahun 2015 ijin pertambangan yang dimiliki berada di Blok Gunung Panggo Desa Luhur Jaya sudah habis dan tidak dapat diperpanjang lagi karena terdapat perluasan wilayah Taman Nasional Gunung Halimun Salak (TNGHS). Agar PD. Lebak Niaga bisa beroperasi kembali maka dilakukan diversifikasi usaha selain pertambangan dan Tahun 2018 telah dilakukan kajian investasi usaha bidang pertanian. Pada Tahun 2019 PD. Lebak Niaga mendapatkan penyertaan modal Pemerintah Daerah sebesar Rp2.000.000.000,00, namun diversifikasi usaha bidang pertanian belum dapat dilaksanakan disebabkan belum terbentuknya kepengurusan yang definitif. Tambahan Penyertaan Modal tersebut diperuntukan bagi pembentukan kepengurusan, gaji pegawai dan modal untuk divisi pangan.

Nilai investasi Pemerintah Daerah dihitung berdasarkan metode ekuitas untuk nilai investasi lebih dari 20% dan metode biaya untuk nilai investasi kurang dari 20%. Nilai investasi sampai dengan Tahun 2023 sebesar Rp126.501.030.077,59 adalah hasil perhitungan ekuitas laporan keuangan Badan Umum Milik Daerah dengan rincian Investasi Kabupaten Lebak dapat dilihat pada Tabel 5.85 sebagai berikut:

Tabel 5.85
INVESTASI PEMERINTAH KABUPATEN LEBAK
TAHUN 2023

BUMD	SALDO AWAL INVESTASI	PENYERTAAN MODAL 2023	SALDO AKHIR INVESTASI 2023	SALDO EKUITAS 2023 (UNAUDITED)	SURPLUS/DEFISIT INVESTASI (UNAUDITED)
1	2	3	4=2+3	5	6 = 5-4
Bank Jabar	15.713.509.680,00	0,00	15.713.509.680,00	15.713.509.680,00	0,00
PDAM	109.851.646.621,31	13.226.000.000,00	123.931.495.048,68	68.915.665.005,00	(54.161.981.616,31)
PD Lebak Niaga	2.737.331.227,00	0,00	2.737.331.227,00	2.750.116.897,00	12.785.670,00
PD. BPR Lebak Sejahtera	21.934.733.798,30	0,00	21.934.733.798,30	21.607.851.874,55	(326.881.923,75)
PT. LKM Rangkasbitung	17.314.473.175,23	0,00	17.314.473.175,23	17.513.886.621,03	199.413.445,80
JUMLAH	**167.551.694.501,84**	**13.226.000.000,00**	**180.777.694.501,84**	**126.501.030.077,59**	**(54.276.664.424,25)**

Berdasarkan tabel di atas investasi Pemerintah Kabupaten Lebak Tahun 2023 sebesar Rp180.777.694.501,84, tetapi berdasarkan perhitungan metode biaya dan ekuitas Investasi Pemerintah Kabupaten Lebak menjadi sebesar Rp126.501.030.077,59, sehingga terdapat keuntungan Sebesar Rp12.785.670,00 pada PD Lebak Niaga yang dicatat sebagai Surplus dari Kegiatan Non Operasional Lainnya pada Laporan Operasional, dan kerugian pada PDAM, PD. BPR Lebak Sejahtera, PT. LKM Rangkasbitung Sebesar Rp54.263.878.754,25 yang dicatat pada defisit dari Kegiatan Non Operasional Lainnya Laporan Operasional.

Investasi Pemerintah Kabupaten Lebak sebesar Rp126.501.030.077,59 jika dibandingkan dengan Investasi Tahun 2022 sebesar Rp167.551.694.501,84 mengalami kenaikan sebesar Rp41.050.664.424,25 atau 24,50%. Rincian Invesatai Tahun 2023 dapat dilihat pada tabel 5.86 berikut:

Tabel 5.86
INVESTASI PEMERINTAH KABUPATEN LEBAK
TAHUN 2023 DAN 2022

BUMD	KEPEMILIKAN SAHAM %	METODE PENILAIAN	SALDO EKUITAS 2023	SALDO EKUITAS 2022	KENAIKAN/(PENURUNAN)	%
1	2	3	4	5	6=4-5	7=6/5
Bank Jabar	<20	Cost method	15.713.509.680,00	15.713.509.680,00	0,00	0,00
PDAM	90,17	Equity method	68.915.665.005,00	109.851.646.621,31	(40.935.981.616,31)	(37,26)
PD Lebak Niaga	100	Equity method	2.750.116.897,00	2.737.331.227,00	12.785.670,00	0,47
PD. BPR Lebak Sejahtera	85,69	Equity method	21.607.851.874,55	21.934.733.798,30	(326.881.923,75)	(1,49)
PT. LKM Rangkasbitung	91,44	Equity method	17.513.886.621,03	17.314.473.175,23	199.413.445,80	1,15
JUMLAH			**126.501.030.077,59**	**167.551.694.501,84**	**(41.050.664.424,25)**	**(24,50)**

5.1.6.3 Aset Tetap

Aset Tetap Pemerintah Daerah Kabupaten Lebak per 31 Desember 2023 sebesar Rp9.239.976.566.500,50, mengalami kenaikan sebesar Rp335.601.809.440,09 atau 3,77%, jika dibandingkan dengan Aset Tetap Tahun 2022 sebesar Rp8.904.374.757.060,41. Terdapat perbedaan antara jumlah realisasi Belanja Modal dengan jumlah penambahan Aset Tetap dan Aset lainnya pada pelaksanaan kegiatan Tahun Anggaran 2023 hal ini dikarenakan:

1. Tidak seluruh realisasi Belanja Modal menghasilkan Aset Tetap dan Aset Lainnya karena terdapat beberapa anggaran dengan kode rekening Belanja Modal namun setelah dihitung perjenis satuan barangnya tidak memenuhi batas kapitalisasi Aset Tetap sehingga tidak memenuhi kriteria sebaga Aset Tetap dan Aset Lainnya sebagaimana yang tertuang dalam Peraturan Bupati Lebak Nomor 72 Tahun 2023 Tentang Kebijakan Akuntansi Pemerintah Daerah, maka barang yang diperolehakan di kelompokkan dalam barang inventaris.
2. Masih terdapat komponen Belanja Pegawai dan Belanja Barang Jasa yang tidak ditempatkan pada Belanja Modal untuk menjadi bagian nilai perolehan Aset Tetap dan Aset Lainnya. Rincian Nilai Buku Aset Tetap Tahun 2023 Pemerintah Daerah Kabupaten Lebak dapat dilihat pada Tabel 5.87 berikut:

Tabel 5.87
NILAI BUKU ASET TETAP PEMERINTAH KABUPATEN LEBAK
PER 31 DESEMBER 2023 DAN 2022

NO	URAIAN	31 DESEMBER 2023			31 DESEMBER 2022
		NILAI PEROLEHAN (Rp)	AKUMULASI PENYUSUTAN (Rp)	NILAI BUKU (Rp)	NILAI PEROLEHAN (Rp)
1	2	3	4	5	6
1	Tanah	566.233.996.716,67	0,00	566.233.996.716,67	546.715.029.046,74
2	Peralatan dan Mesin	812.264.090.169,49	642.855.649.158,92	169.408.441.010,57	793.315.843.049,99
3	Gedung dan Bangunan	1.659.425.421.292,11	576.735.586.879,35	1.082.689.834.412,76	1.546.524.927.288,34
4	Jalan, Irigasi dan Jaringan	5.972.387.268.323,77	3.940.993.911.254,64	2.031.393.357.069,13	5.726.388.111.673,72
5	Aset Tetap Lainnya	201.248.003.210,46	0,00	201.248.003.210,46	194.837.789.023,62
6	Konstruksi Dalam Pengerjaan	28.417.786.788,00	0,00	28.417.786.788,00	96.593.056.978,00
JUMLAH		**9.239.976.566.500,50**	**5.160.585.147.292,91**	**4.079.391.419.207,59**	**8.904.374.757.060,41**

Nilai mutasi untuk masing–masing asset tetap Pemerintah Daerah Kabupaten Lebak per 31 Desember 2023 dapat dijelaskan sebagai berikut:

5.1.6.3.1 Tanah

Tanah yang dikelompokkan sebagai asset tetap ialah tanah yang diperoleh dengan maksud untuk dipakai dalam kegiatan operasional pemerintah dan dalam kondisi siap dipakai walaupun belum ada bukti kepemilikan tanah yang sah. Tanah tersebut dikuasai dan atau digunakan oleh pemerintah maka tanah tersebut dicatat sebagai aset tetap tanah pada neraca pemerintan serta diungkapkan secara memadai dalam CaLK. Aset Tanah Pemerintah Daerah Kabupaten Lebak per 31 Desember 2023 sebesar Rp566.233.996.716,67. Tanah Pemerintah Kabupaten Lebak sebanyak 1.960 bidang seluas 20.731.567,72m^2, sudah bersertifikat sebanyak 1.309 bidang dengan luas 5.667.472,88m^2, ynng belum bersertifikat 651 bidang dengan luas 15.064.094,84m^2, dan Tahun 2024 direncanakan 136 bidang yang akan disertifikati. Adapun rincian aset tetap per 31 Desember 2023 dapat dilihat pada Tabel 5.88 sebagai berikut:

Tabel 5.88
SALDO ASET TETAP TANAH
PEMERINTAH KABUPATEN LEBAK
PER 21 DESEMBER 2023 DAN 2022

NO	URAIAN		TAHUN 2023 (Rp)	TAHUN 2022 (Rp)	KENAIKAN/ PENURUNAN (Rp)
1	2		3	4	5
1	Audited Tahun N-1		546.715.029.046,74	544.600.573.836,74	2.114.455.210,00
2	Koreksi Saldo Awal		0,00	0,00	0,00
	Jumlah		**546.715.029.046,74**	**544.600.573.836,74**	2.114.455.210,00
3	Mutasi Tambah				
	a.	Pengadaan	680.667.000,00	353.232.800,00	327.434.200,00
	b.	Hibah	6.879.324.990,00	627.024.640,00	6.246.096.350,00
	c.	Pindah Antar Perangkat Daerah	5.718.196.291,00	0,00	5.718.196.291,00
	d.	Koreksi	10.100.475.500,00	1.498.159.670,00	8.602.315.830,00
	e.	Reklas	5.702.465.660,00	44.777.600,00	5.657.688.060,00
	f.	Penetapan Status	0,00	0,00	0,00
	Jumlah Mutai Tambah		**29.081.129.441,00**	**2.523.194.710,00**	**26.557.934.731,00**
4	Mutasi Kurang				
	a.	Hibah	70.000.000,00	27.000.000,00	43.000.000,00
	b.	Pindah Antar Perangkat Daerah	5.718.196.291,00	0,00	5.493.773.091,00
	c.	Penghapusan	0,00	0,00	0,00
	d.	Koreksi	3.633.628.480,07	0,00	3.633.628.480,07
	e.	Reklas	140.337.000,00	184.342.800,00	(44.005.800,00)
	Jumlah Mutasi Kurang		**9.562.161.771,07**	**211.342.800,00**	**9.126.395.771,07**
	Jumlah BMD Per 31 Desember		**19.518.967.669,93**	**2.311.851.910,00**	**17.207.115.759,93**
5	Penyajian Aset Tetap		566.233.996.716,67	546.912.425.746,74	19.321.570.969,93
	Pengurangan				
	a.	Kemitraan dengan Pihak Ketiga/KSO	0,00	197.396.700,00	197.396.700,00
	b.	Ekstra Komptabel	0,00	0,00	0,00
	c.	Rusak Berat (Intra Komptabel)	0,00	0,00	0,00
	d.	Aset Tidak Berwujud	0,00	0,00	0,00
	Jumlah Pengurang		**0,00**	**197.396.700,00**	**197.396.700,00**
6	Nilai BMD Sebagai Aset Tetap		566.233.996.716,67	546.715.029.046,74	19.518.967.669,93
7	Akumulasi Penyusutan		0,00	0,00	0,00
8	Nilai Buku Per 31 Desember		**566.233.996.716,67**	**546.715.029.046,74**	**19.518.967.669,93**

Berdasarkan table diatas dapat dijelaskan sebagai berikut:

1. Mutasi Tambah merupakan penambahan Aset Tetap Tanah selama Tahun 2023 berasal dari:
   a. Pengadaan belanja modal Tanah Tahun Anggaran 2023 Sebesar Rp680.667.000,00;
   b. Penerimaan Hibah sebesar Rp6.873.120.990,00 terdapat pada:
      a. Dinas Perumahan Rakyat dan Kawasan Permukiman berupa Tanah Prasarana Umum sebesar Rp6.873.120.990,00 terdiri dari:
         a) Perumahan Royal Soeta Nomor Berita Acara Serah Terima 845/58/BAST/DPRKPP/I/2023 Tanggal 2 Januari 2023 sebesar Rp210.120.000,00;
         b) Perumahan Royal Garden Nomor Berita Acara Serah Terima 845/789/BAST/DPRKPP/XI/2023 Tanggal 17 Oktober 2023 sebesar Rp4.480.985.130,00;
         c) Perumahan Baros Indah Permai Nomor Berita Acara Serah Terima 845/678/BAST/DPRKPP/VII/2023 Tanggal 20 Juli 2023 sebesar Rp2.182.015.860,00.
   c. Penerimaan dari hasil tukar menukar dan appraisal Tanah dengan KH. Mumu Tumudi, nilai perolehan awal sebesar Rp4.165.000,00, kemudian setelah ditukar nilainya menjadi sebesar Rp10.369.000,00 sehingga dari selisih tukar menukar tersebut terdapat selisih yang merupakan Surplus Dari Kegiatan Non Operasional sebesar Rp6.204.000,00 pada Badan Keuangan dan Aset Daerah yang berlokasi di Blok Cibasar Desa Parakanlima Kecamatan Cirinten Kabupaten Lebak Berita Acara Serah Terima Nomor 032/63-BKAD/2023;
   d. Penerimaan Aset akibat pindah antar SKPD sebesar Rp5.718.196.291,00terdapat pada:
      1) Dinas Kebudayaan dan Pariwisata sebesar Rp46.480.000,00;
      2) Dinas Perikanan sebesar Rp440.000.000,00;
      3) Dinas Perindustrian dan Perdagangan sebesar Rp4.450.472.500,00;
      4) Badan Perencanaan, Penelitian, dan Pengembangan Daerah sebesar Rp556.820.591,00;
      5) Dinas Pendidiksn sebesar Rp183.465.000,00;
      6) Dinas Perumahan Rakyat dan Kawasan Permukiman Serta Pertanahan

sebesar Rp40.958.200,00

e. Reklas dari Persediaan untuk Dijual/Diserahkan Kepada Masyarakat ke Aset Tetap Tanah sebesar Rp5.702.465.660,00 terdapat pada:
   1) Dinas Perumahan Rakyat dan Kawasan Permukiman serta Pertanahan yang berlokasi di:
      a) Desa Candi Kecamatan Curugbitung sebesar Rp 61.200.000,00;
      b) Desa Cilangkap Kecamatan Maja sebesar Rp135.138.000,00;
      c) Desa Bintangsari Kecamatan Cipanas sebesar Rp2.399.458.660;
      d) Desa Sajira Mekar Kecamatan Sajira Kabupaten Lebak Rp3.106.669.000,00
f. Koreksi Atas Aset Tanah sebesar Rp10.100.475.500,00 dikarenakan hasil inventarisasi kegiatan sensus berdasarka Nomor Berita Acara Serah Terima 032/1005-BKAD/2023/ Tanggal 29 September 2023 terdapat pada:
   1) Dinas Perhubungan sebesar Rp2.371.328.000,00 di Terminal Simpang Beyeh Malingping;
   2) Dinas Kepemudaan dan Olahraga sebesar Rp399.750.000,00 di Stadiun Ona;
   3) Dinas Pertanian sebesar Rp192.000.000,00 di Kantor Dinas Pertanian dan UPT BBI Bojongleles;
   4) Dinas Peternakan sebesar Rp6.430.000,00 di Wilayah Kecamatan Wanasalam;
   5) Dinas Kebudayaan dan Pariwisata sebesar Rp5.200.000.000,00 yang berlokasi di Desa Lebak Parahiang Kecamatan Leuwidamar;
   6) Dinas Kesehatan sebesar Rp463.195.500,00 pada Puskesmas:
      a) Puskesmas Mandala Sebesar sebesarRp172.800.000,00;
      b) Puskesmas Gunungkencana sebesar Rp4.400.000,00;
      c) Puskesmas Mekarsari sebesar Rp32.912.000,00
      d) Pustu Mekarjaya pada Puskesmas Cimarga sebesar Rp977.500,00;
      e) Pustu Sangkanmanik Pada Puskesmas Cimarga sebesar Rp167.000,00;
      f) Puskesmas Cimarga sebesar Rp25.110.000,00;
      g) Puskesmas Pajagan sebesar Rp8.208.000,00;
      h) Pustu Cipanas pada Puskesmas Cipanas sebesar Rp4.540.000,00;
      i) Pustu Giriharja pada Puskesmas Cipanas sebesar Rp1.920.000,00;

j) Puskesmas Cipanas sebesar Rp4.000.000,00;
k) Pustu Jagakarsa pada Puskesmas Muncang sebesar Rp1.200.000,00;
l) Pustu Cikatomas pada Puskesmas Cilograng sebesar Rp3.800.000,00;
m) Pustu Cikamunding pada Puskesmas Cilograng sebesar Rp2.450.000,00;
n) Puskesmas Cilograng sebesar Rp37.180.000,00;
o) Pustu Sukamulya pada Puskesmas Cibeber sebesar Rp2.338.000,00;
p) Pustu Jatake pada Puskesmas Panggarangan sebesar Rp930.000,00;
q) Pustu Gununggede pada Puskesmas Panggarangan sebesar Rp2.865.000,00;
r) Pustu Mekarjaya pada Puskesmas Panggarangan sebesar Rp985.000,00;
s) Pustu Jalupangmuya pada Puskesmas Cisimeut sebesar Rp1.000.000,00;
t) Pustu Cibungur pada Puskesmas Cisimeut sebesar Rp1.400.000,00;
u) Pustu Padasuka pada Puskesmas Maja sebesar Rp51.840.000,00;
v) Pustu Pasindangan pada Puskesmas Cileles sebesar Rp1.000.000,00;
w) Pustu Cileles pada Puskesmas Cileles 16.640.000,00;
x) Puskesmas Rangkasbitung sebesar Rp69.120.000,00;
y) Puskesmas Cipeundeuy sebesar Rp3.000.000,00;
z) Pustu Gunungkendeng sebesar Rp5.200.000,00;
aa) Pustu Cimanyangray pada Puskesmas Gunungkendeng sebesar Rp4.000.000,00;
bb) Puskesmas Cimarga sebesar Rp3.213.000,00.

7) Dinas Pendidikan sebesar Rp1.196.655.500,00 pada:
a) Sekolah Dasar Negeri 3 Cipining Kecamatan Curugbitung sebesar Rp120.150.000,00;
b) Sekolah Dasar Negeri 2 Sawarna Kecamatan Bayah sebesar Rp2.430.000,00;
c) Sekolah Dasar Negeri 2 Cijoro Lebak Kecamatan Rangkasbitung sebesar Rp31.808.000,00;
d) Sekolah Dasar Negeri 3 Malingping Utara Kecamatan Malingping sebesar Rp18.096.000,00;
e) Sekolah Dasar Negeri 1 Lebakgedong Kecamatan Lebakgedong sebesar Rp20.000.000,00;
f) Sekolah Dasar Negeri 1 Situmulya Kecamatan Cibeber sebesar

Rp1.870.000,00;

g) Sekolah Dasar Negeri 2 Pasirkupa Kecamatan Kalanganyar sebesar Rp12.960.000,00;

h) Sekolah Dasar Negeri 3 Cirinten Kecamatan Cirinten sebesar Rp10.590.500,00;

i) Sekolah Dasar Negeri 9 Rangkasbitung Kecamatan Rangkasbitung sebesar Rp160.000.000,00;

j) Sekolah Dasar Negeri 3 Parakanlima Kecamatan Cirinten sebesar Rp9.940.000,00;

k) Korwil Kec. Cilograng Kecamatan Cilograng sebesar Rp60.000.000,00;

l) Taman Kanak-kanak Negeri Pembina Cibadak Kecamatan Cibadak sebesar Rp154.500.000,00;

m) Sekolah Menengah Pertama Negeri 4 Rangkasbitung Kecamatan Rangkasbitung sebesar Rp327.584.000,00;

n) Sekolah Menengah Pertama Negeri 4 Bojongmanik Kecamatan Bojongmanik sebesar Rp180.000.000,00;

o) Sekolah Dasar Negeri 1 Cimayang Kecamatan Bojongmanik sebesar Rp1.250.000,00;

p) Sekolah Dasar Negeri 2 Paja Kecamatan Sajira sebesar Rp3.6540.000,00;

q) Sekolah Dasar Negeri 2 Cipadang Kecamatan Cileles sebesar Rp10.752.000,00;

r) Sekolah Dasar Negeri 3 Lebaktipar Kecamatan Cilograng sebesar Rp7.500.000,00;

s) Sekolah Dasar Negeri 2 Cikadongdong Kecamatan Cigemblong sebesar Rp1.575.000,00;

t) Sekolah Dasar Negeri 2 Girimukti Kecamatan Cimarga sebesar Rp10.520.000,00;

u) Sekolah Dasar Negeri 1 Asem Margaluyu Kecamatan Cibadak sebesar Rp18.590.000,00.

g. Koreksi Aset Tanah yang sebelumnya nilainya sebesar Rp0 menjadi Rp271.116.500,00 karena kesalahan pencatatan pada Dinas Pendidikan.

2. Mutasi berkurang merupakan pengurangan Aset Tetap Tanah selama Tahun 2023 adalah sebagai berikut:

a. Reklas Aset Tanah ke Beban Hibah merupakan Beban Hibah Barang kepada Pemerintah Daerah Lainnya berupa Aset Tanah yang diserahkan kepada Provinsi Banten akibat Program Pengembangan dan Penyelenggaraan Pembelajaran Digital (P3D)Tertinggal (SMKN 1 Cileles) Surat Keputusan Kepala Daerah Nomor 032/Kep.372/BKAD/2023 Tanggal 23 November 2023 sebesar Rp70.000.000,00 pada Badan Keuangan dan Aset Daerah;
b. Aset Tetap Tanah berkurang akibat Perpindahan Antar SKPD sebesar Rp5.718.196.291,00 terdapat pada:
   1) Dinas Pekerjaan Umum dan Penataan Ruang sebesar Rp4.245.472.500,00;
   2) Sekretariat Daerah sebesar Rp556.820.591,00;
   3) Badan Keuangan dan Aset Daerah sebesar Rp440.000.000,00;
   4) Kecamatan Cibeber sebesar Rp251.480.000,00;
   5) Dinas Pendidiksn sebesar Rp183.465.000,00;
   6) Dinas Perumahan Rakyat dan Kawasan Permukiman Serta Pertanahan sebesar Rp40.958.200,00.
c. Reklas dari Aset Tetap Tanah ke Beban Bahan-Bahan Lainnya berupa tanah urug untuk menimbun tanah TPA Dengung pada Dinas Lingkungan Hidup sebesar Rp140.337.000,00;
d. Koreksi Aset Tetap Tanah akibat dari hasil Hasil Inventariasi kegiatan sensus karena tercatat ganda berdasarkan Surat Keputusan Kepala Daerah Nomor 032/Kep.372/BKAD/2023 Tanggal 23 Nopember 2023 sebesar Rp3.633.628.480,07 terdapat pada:
   1) Dinas Perhubungan sebesar Rp69.300.000,00 di eks. terminal dan pasar ikan;
   2) Sekretariat Daerah sebesar Rp2.211.704.000,00 di Terminal Sampay.
   3) Dinas Kesehatan sebesar Rp108.555.218,00 terdapat pada:
      a) Dinas Kesehatan (Induk) sebesar Rp106.250.000;
      b) Puskesmas Prabugantungan sebesar Rp630.000;
      c) Puskesmas Binuangeun sebesar Rp601.050,00;
      d) Puskesmas Cibeber sebesar Rp829.168,00;
      e) Puskesmas Cileles sebesar Rp245.000,00;
   4) Dinas Pendidikan sebesar Rp1.241.461.512,07 terdapat pada:
      a) Sekolah Menengah Pertama Negeri 1 Rangkasbitung sebesar

Rp26.750.000,00;

b) Korwil Kecamatan Kalanganyar sebesar Rp140.000.000,00;
c) Sekolah Dasar Negeri 2 Cempaka sebesar Rp2.500.000,00;
d) Korwil Kecamatan Cirinten sebesar Rp1.500.000,00;
e) Sekolah Dasar Negeri 1 Curugpanjang sebesar Rp9.200.000,00;
f) Sekolah Dasar Negeri 3 Tambakbaya sebesar Rp10.000.000,00;
g) Sekolah Dasar Negeri 1 Mekar Agung sebesar Rp7.122.000,00;
h) Sekolah Menengah Pertama Negeri 4 Cileles sebesar Rp2.012.000,00;
i) Sekolah Dasar Negeri 1 Sukasenang sebesar Rp10.000.000,00;
j) Sekolah Dasar Negeri 1 Hegarmanah sebesar Rp900.000,00;
k) Korwil Kecamatan Cibeber sebesar Rp4.250.000,00;
l) Sekolah Dasar Negeri 2 Bayah Barat sebesar Rp700.000,00;
m) Sekolah Menengah Pertama Negeri Satu Atap 7 Bayah sebesar Rp10.000.000,00;
n) Korwil Kecamatan Bayah sebesar Rp10.000.000,00;
o) Sekolah Dasar Negeri 2 Mekarjaya_Panggarangan sebesar Rp7.500.000,00;
p) Sekolah Dasar Negeri 1 Mekarjaya sebesar Rp5.000.000,00;
q) Korwil Kecamatan Muncang sebesar Rp40.000.000,00;
r) Sekolah Dasar Negeri 3 Muaraciujung Barat sebesar Rp801.750.000,00;
s) Sekolah Menengah Pertama Negeri 2 Leuwidamar sebesar Rp92.577.512,07;
t) Sekolah Dasar Negeri 1 Rangkasbitung Timur sebesar Rp10.500.000,00.

5) Dinas Perindustrian dan Perdagangan sebesar Rp49.200.000,00.

e. Koreksi Aset Tetap Tanah karena Tanah tersebut milik PT. KAI sebesar Rp2.607.750 pada Dinas Kesehatan.

5.1.6.3.2 Peralatan dan Mesin

Peralatan dan mesin mencakup mesin-mesin dan kendaraan bermotor, alatelektonik, inventaris kantor, dan peralatan lainnya yang nilainya signifikan dan masa manfaatnya lebih dari 12 bulan dan dalam kondisi siap pakai. Aset Tetap Peralatan dan Mesin Pemerintah Daerah Kabupaten Lebak per 31 Desember 2023 adalah sebesar Rp812.264.090.169,49 dengan rincian dapat dilihat pada Tabel 5.89

sebagai berikut:

Tabel 5.89
SALDO ASET TETAP PERALATAN DAN MESIN
PEMERINTAH KABUPATEN LEBAK
PER 31 DESEMBER 2023 DAN 2022

NO	URAIAN		TAHUN 2023 (Rp)	TAHUN 2022 (Rp)	KENAIKAN/ PENURUNAN (Rp)
1	2		3	4	5
1	Audited Tahun N-1		793.315.843.049,99	713.603.363.784,27	79.712.479.265,72
2	Koreksi Saldo Awal		0,00	0,00	0,00
	Jumlah		**793.315.843.049,99**	**713.603.363.784,27**	**79.712.479.265,72**
3	Mutasi Tambah				0,00
	a.	Pengadaan	52.961.141.478,00	75.937.521.561,00	(22.976.380.083,00)
	b.	Hibah	1.554.285.641,00	16.129.920.500,00	(14.575.634.859,00)
	c.	Pindah Antar Perangkat Daerah	4.592.807.716,59	0,00	4.592.807.716,59
	d.	Koreksi	0,00	1.259.600.900,00	(1.259.600.900,00)
	e.	Reklas	965.988.352,00	7.673.562.588,18	(6.707.574.236,18)
	f.	Penetapan Status	0,00	0,00	0,00
	Jumlah Mutasi Tambah		**60.074.223.187,59**	**101.000.605.549,18**	**(40.926.382.361,59)**
4	Mutasi Kurang				0,00
	a.	Hibah	4.200.000,00	0,00	4.200.000,00
	b.	Pindah Antar Perangkat Daerah	4.592.807.716,59	0,00	4.592.807.716,59
	c.	Penghapusan	3.363.631.422,01	0,00	3.363.631.422,01
	d.	Koreksi	4.200.000,00	0,00	4.200.000,00
	e.	Reklas	926.592.404,00	13.004.014.636,44	(12.077.422.232,44)
	Jumlah Mutasi Kurang		**8.891.431.542,60**	**13.004.014.636,44**	**(4.112.583.093,84)**
	Jumlah BMD Per 31 Desember		**51.182.791.644,99**	**87.996.590.912,74**	**(36.813.799.267,75)**
5	Penyajian Aset Tetap		844.498.634.694,98	801.599.954.697,01	42.898.679.997,97
	Pengurangan				0,00
	a.	Kemitraan dengan Pihak Ketiga/KSO	0,00	2.105.670.000,00	(2.105.670.000,00)
	b.	Ekstra Komptabel	11.811.801.989,86	6.178.441.647,02	5.633.360.342,84
	c.	Rusak Berat (Intra Komptabel)	20.422.742.535,63	0,00	20.422.742.535,63
	d.	Aset Tidak Berwujud	0,00	0,00	0,00
	Jumlah Pengurang		**32.234.544.525,49**	**8.284.111.647,02**	**23.950.432.878,47**
6	Nilai BMD Sebagai Aset Tetap		812.264.090.169,49	793.315.843.049,99	18.948.247.119,50
7	Akumulasi Penyusutan		642.855.649.158,92	595.332.471.329,78	47.523.177.829,14
8	Nilai Buku Per 31 Desember		**169.408.441.010,57**	**197.983.371.720,21**	**(28.574.930.709,64)**

Berdasarkan tabel diatas dapat dijelaskan sebagai berikut:

1. Mutasi tambah merupakan penambahan Aset Tetap Peralatan dan Mesin selama Tahun 2023 berasal dari:

a. Pengadaan belanja modal Peralatan dan Mesin Tahun Anggaran 2023 sebesar Rp53.601.115.609,00;
b. Penerimaan Hibah sebesar Rp1.554.285.641,00 terdiri dari:
   1) Pendapatan Hibah dari Provinsi Banten berupa 1 (satu) Buah Motor Listrik merupakan hadiah pengelolaan keuangan dan aset tingkat Provinsi Banten dengan Berita Acara Serah Terima Nomor 027/01.919.C/BAST/BPKAD/2023 Tanggan 21 Desember 2023 sebesar Rp16.600.000,00 pada Badan Keuangan dan Aset Daerah;
   2) Pendapatan Hibah diterima oleh Dinas Kesehatan nilai total sebesar Rp1.355.727.536,00 terdiri dari:
      a) Direktorat Jenderal Kesehatan Masyarakat Kementerian Kesehatan RI berupa 26 (Dua puluh enam) buah Pulse Oximeter dengan Berita Acara Serah Terima Nomor BJ.01.04/PPK4.1/1034/2023 Tanggal 19 Desember 2023 sebesar Rp110.500.000,00 dan 2 (dua) buah Endo USG, Ultrasound Diagnostic System Ei.Usgbw (Probe Conveks, Prove Linear, Trolley, Stabilizer, Printer) dengan Berita Acara Serah Terima Nomor BJ.01.04/PPK4.1/195/2023 Tanggal 7 Agustus 2023 sebesar Rp256.000.000,00;
      b) Pusat Krisis Kesehatan Kementerian Kesehatan Republik Indonesia berupa 62 (enam puluh dua) buah Oksigen Konsentrator Tipe ND-ZY10QW dengan Berita Acara Serah Terima Nomor KN.02.02/1/3396/2022 Tanggal 21 Juli 2023 sebesar Rp406.777.536,00;
      c) PT. Kereta Api Indonesia berupa 1 (unit) unit Mobil Ambulance Merk Astra Type Luxio dengan Berita Acara Serah Terima Barang Nomor KL.705/VI/9/DO.1-2023 Tanggal 26 Juni 2023 sebesar Rp267.450.000,00;
      d) PT. Cemindo Gemilang, Tbk 1 (satu) unit Mobil Ambulance Merk Mitsubhisi L300 Tanggal 29 Juni 2023 sebesar Rp315.000.000,00.
   3) Pendapatan hibah diterima oleh Dinas Pendidikan dengan nilai total sebesar Rp181.958.105,00 terdiri dari:
      a) Yayasan Putra Putri Seva Indonesia pada tanggal 5 Nopember 2023 sebesar Rp155.972.665,00 dan diserahkan ke SDN 3 Rangkasbitung Barat. Barang tersebut berupa:

- 30 unit Personal Komputer PC Client Unit Case sebesar Rp141.450.000,00;
- 1 unit Personal Komputer PS Server Unit Case sebesar Rp8.598.165,00;
- Peralatan Jaringan (Kabel UTP) sebesar Rp1.829.000,00;
- 1 Unit Printer Merk Epson L121 sebesar Rp1.950.000,00;
- Peralatan Jaringan (Hub) Merk TP-Link TL-SF1024D 24 Port 10/100 MBPs sebesar Rp1.030.000,00;
- Peralatan Jaringan (Hub) Merk Mikrotik hEX Lite RB750r2 sebesar Rp1.115.500,00.

b) Kementerian Pendidikan, Kebudayaan, Riset, dan Teknologi dengan Berita Acara Serah Terima Nomor: 44306/A6/LK.01.03/2023 Tanggal 21 Desember 2023 sebesar Rp25.985.440 dan diserahkan ke SMPN 4 Cileles. Barang tersebut berupa:

- 1 Buah Laptop Merk Samsung NT551XDA sebesar Rp16.705.440,00;
- 1 Buah Table PC Merk Samsung Galaxy S6 LITE sebesar Rp9.280.000,00.

c. Reklas Beban Barang dan Jasa sebesar Rp199.692.100,00 terdiri dari:

1) Beban Honorarium Pengadaan Barang/Jasa sebesar Rp12.910.000,00 terdapat pada:

a) Dinas Pekerjaan Umum dan Penataan Ruang sebesar Rp1.010.000,00, menambah nilai aset tetap Personal Komputer sebesar Rp191.900,00 dan Peralatan Personal Komputer sebesar Rp818.100,00;

b) Dinas Administrasi Kependudukan dan Pencatatan Sipil sebesar Rp3.330.000,00, menambah nilai aset tetap Alat Kantor Lainnya sebesar Rp1.522.100,00, Alat Pendingin sebesar Rp1.010.000,00, Alat Komunikasi Telepon sebesar Rp454.500,00, dan Peralatan Jaringan sebesar Rp343.400,00;

c) Dinas Komunikasi, Informatika, Statistik,dan Persandian sebesar Rp1.310.000,00, menambah nilai aset tetap Peralatan Jaringan sebesar Rp1.310.000,00;

d) Dinas Perikanan sebesar Rp2.020.000,00, menambah nilai aset tetap Pompa sebesar Rp181.800,00, Perkakas Pabrik Es sebesar Rp50.500,00, Alat Penyimpanan Hasil Percobaan Pertanian sebesar Rp50.500,00, Alat Produksi Perikanan sebesar Rp222.200,00, Alat Pengolahan Lainnya Rp1.474.600,00, dan Alat Rumah Tangga Lainnya (Home Use) sebesar Rp40.400,00;

e) Sekretariat Daerah sebesar Rp1.310.000,00, menambah nilai aset tetap Alat Komunikasi Telephon sebesar Rp524.000,00, Personal Komputer Rp524..000,00, dan Peralatan Personal Komputer sebesar Rp262.000,00;

f) Badan Keuangan dan Aset Daerah sebesar Rp3.930.000,00 menambah nilai aset tetap Alat Kantor Lainnya sebesar Rp1.310.000,00, Mebel sebasar Rp288.200,00, Alat Pendingin sebesar Rp655.000,00, Personal Komputer Rp1.310.000,00, dan Peralatan Personal Komputer sebesar Rp366.800,00.

2) Beban Alat/Bahan untuk Kegiatan Kantor-Perabot Kantor sebesar Rp43.050.000,00 terdapat pada:

a) Dinas Pemberdayaan Perempuan dan Perlindungan Anak serta Pengendalian Penduduk, dan Keluarga Berencana sebesar Rp35.850.000,00, menambah aset tetap Alat Rumah Tangga Lainnya (Home Use);

b) Dinas Perhubungan sebesar Rp7.200.000,00, menambah aset tetap Kendaraan Tak Bermotor Angkutan Barang.

3) Beban Barang dan Jasa BOS sebesar Rp143.732.100,00 terdapat pada Dinas Pendidikan di sekolah:

a) Sekolah Dasar Negari 2 Nameng sebesar Rp3.330.000,00 berupa Alat Rumah Tangga lainnya (Home Use);

b) Sekolah Dasar Negari 1 Ciapus sebesar Rp9.768.000,00 berupa Personal Computer;

c) Sekolah Dasar Negari 1 Cigoong sebesar Rp1.500.000,00 berupa Peralatan Jaringan;

d) Sekolah Dasar Negari 1 Cimancak sebesar Rp4.200.000,00 berupa Alat Kantor Lainnya;

e) Sekolah Dasar Negari 1 Ciuyah sebesar Rp14.600.000,00 berupa Alat

Kantor Lainnya;

f) Sekolah Dasar Negari 1 Giri Mukti sebesar Rp13.387.800,00 berupa Peralatan Komputer sebesar Rp8.000.000,00 dan Peralatan Personal Komputer sebesar Rp 5.387.800,00;
g) Sekolah Dasar Negari 1 Malabar sebesar Rp9.600.000,00 berupa Alat Kantor Lainnya sebesar Rp6.000.000,00 dan Alat Rumah Tangga Lainnya (Home Use) sebear Rp3.600.000,00;
h) Sekolah Dasar Negari 1 Mekarmulya sebesar Rp3.100.000,00 berupa Alat Kantor Lainnya;
i) Sekolah Dasar Negari 1 Sinargalih sebesar Rp2.400.000,00 berupa Peralatan Senam;
j) Sekolah Dasar Negari 1 Sipayung sebesar Rp5.500.000,00 berupa Alat Kantor lainnya;
k) Sekolah Dasar Negari 1 Situmulya sebesar Rp1.200.000,00 berupa Peralatan Senam;
l) Sekolah Dasar Negari 1 Tamanjaya sebesar Rp3.500.000,00 berupa Alat Rumah Tangga Lainnya (Home Use);
m) Sekolah Dasar Negari 1 Tambakbaya sebesar Rp4.000.000,00 berupa Alat Kantor lainnya;
n) Sekolah Dasar Negari 2 Ciparahu sebesar Rp1.742.700,00 berupa Alat Penyimpan Perlengkapan Kantor;
o) Sekolah Dasar Negari 2 Citorek Tengah sebesar Rp2.211.000,00 berupa Perlalatan Personal Komputer;
p) Sekolah Dasar Negari 2 Curugbadak sebesar Rp1.000.000,00 berupa Peralatan Jaringan;
q) Sekolah Dasar Negari 2 Lebakpeundeuy sebesar Rp11.000.000,00 berupa Personal Komputer;
r) Sekolah Dasar Negari 2 Pasirtangkil sebesar Rp2.000.000,00 berupa Mebel;
s) Sekolah Dasar Negari 2 Sukasenang sebesar Rp1.700.000,00 berupa Alat Kantor Lainnya;
t) Sekolah Dasar Negari 3 Bayah Timur sebesar Rp3.960.000,00 berupa Peralatan Personal Komputer;

u) Sekolah Dasar Negari 3 Hariang sebesar Rp3.500.000,00 berupa Peralatan Personal Komputer;

v) Sekolah Dasar Negari 4 Cikatomas sebesar Rp1.054.500,00 berupa Peralatan Jaringan;

w) Sekolah Dasar Negari 1 Cipanas sebesar Rp1.090.000,00 berupa Peralatan Personal Komputer;

x) Sekolah Menengah Pertama Negeri 1 Leuwidamar sebesar Rp1.000.000,00 berupa Peralatan Personal Komputer;

y) Sekolah Menengah Pertama Negeri 1 Maja sebesar Rp6.960.000,00 berupa Alat Kedokteran Umum;

z) Sekolah Menengah Pertama Negeri 1 Warunggunung sebesar Rp4.150.000,00 berupa Alat Kantor Lainnya;

aa) Sekolah Menengah Pertama Negeri 2 Banjarsari sebesar Rp12.668.100,00 berupa Personal Komputer;

bb) Sekolah Menengah Pertama Negeri 2 Cibadak sebesar Rp2.610.000,00 berupa Alat Dapur sebesar Rp1.350.000,00 dan Alat Rumah Tangga Lainnya (Home Use) sebesar Rp1.260.000,00;

cc) Sekolah Menengah Pertama Negeri 2 Rangkasbitung sebesar Rp2.500.000,00 berupa Alat Kantor Lainnya;

dd) Sekolah Menengah Pertama Negeri 3 Cilograng sebesar Rp2.500.000,00 berupa Alat Pembersih;

ee) Sekolah Menengah Pertama Negeri 3 Rangkasbitung sebesar Rp2.500.000,00 berupa Alat Pendukung Pencarian;

ff) Sekolah Menengah Pertama Negeri 5 Bayah sebesar Rp3.500.000,00 Peralatan Personal Komputer.

d. Reklas dari Beban Tidak Terduga pada Badan Keuangan dan Aset Daerah berupa Treng Air/Tandon Air sebesar Rp139.860.000,00;

e. Beban Hibah Uang kepada Badan dan Lembaga yang Bersifat Nirlaba, Sukarela dan Sosial yang Dibentuk Berdasarkan Peraturan Perundang-Undangan sebesar Rp81.990.201,00, di sekolah:

1) Taman Kanak-kanak Negeri Pembina Rangkasbitung berupa:

a) Peralatan Studio Video dan Film sebesar Rp6.100.000,00;

b) Alat Penyimpan Perlengkapan Kantor sebesar Rp1.800.000,00;

c) Meubelair sebesar Rp1.000.000,00.

2) Taman Kanak-kanak Negeri Sidamukti berupa:
   a) Peralatan Personal Komputer sebesar Rp3.110.900,00;
   b) Pompa sebesar Rp5.550.000,00.
3) Taman Kanak-kanak Negeri Harapan Mulya berupa Peralatan Studio Video dan Film sebesar Rp3.000.000,00;
4) Taman Kanak-kanak Negeri Teratai berupa Peralatan Studio Video dan Film sebesar Rp6.500.000,00;
5) Taman Kanak-kanak Negeri Syeh Malka berupa:
   a) Personal Komputer sebesar Rp5.500.000,00;
   b) Alat Rumah Tangga Lainnya (Home Use) sebesar Rp3.214.865,00;
   c) Peralatan Personal Komputer sebesar Rp3.485.136,00;
   d) Alat Kantor Lainnya sebesar Rp5.175.000,00;
   e) Alat Komunikasi Telephone sebesar 3.108.000,00.
6) Taman Kanak-kanak Pembina Cibadak berupa Peralatan Personal Komputer sebesar Rp2.500.000,00;
7) Taman Kanak-kanak Negeri Cempaka Asri berupa Alat Dapur sebesar Rp4.200.000,00;
8) Sanggar Kegiatan Belajar berupa:
   a) Personal Komputer sebesar Rp3.546.300,00;
   b) Alat Penyimpan Perlengkapan Kantor sebesar Rp3.200.000,00;
   c) Meubelair sebesar Rp8.500.000,00.
   d) Alat Dapur sebesar Rp2.500.000,00;

f. Reklas dari Aset Gedung dan Bangunan ke Aset Peralatan dan Mesin karena barang tersebut masuk dalam kategori Aset Peralatan dan Mesin sebesar Rp215.364.500,00 terdapat pada:
   1) Dinas Penanaman Modal dan Pelayanan Terpadu Satu Pintu sebesar Rp28.204.000,00 berupa Alat Rumah Tangga Lainnya (Home Use);
   2) Dinas Pendidikan sebesar Rp187.160.500,00 berupa Peralatan Pertanian.

g. Reklas Aset Tetap Lainnya ke Aset Peralatan dan Mesin sebesar Rp193.876.651,00 karena barang tersebut masuk dalam kategori Peralatan dan Mesin pada Dinas Pendidikan terdiri dari:
   1) Alat Kantor Lainnya sebesar Rp30.223.200,00;

2) Alat Penyimpan Perlengkapan Kantor sebesar Rp5.550.000,00;
3) Alat Peraga Praktek Sekolah Bidang Studi Ipa Lanjutan sebesar Rp5.500.000,00;
4) Alat Peraga Praktek Sekolah Bidang Studi Kesenian sebesar Rp37.928.701,00;
5) Alat Rumah Tangga Lainnya (Home Use) sebesar Rp85.594.150,00;
6) Meubelair sebesar Rp7.275.000,00;
7) Peralatan Permainan sebesar Rp450.000,00;
8) Peralatan Studio Audio sebesar Rp21.355.600,00.

h. Reklas dari Kemitraan Pihak Ketiga ke Aset Peralatan dan Mesin pada Dinas Pemberdayaan Perempuan dan Perlindungan Anak serta Pengendalian Penduduk, dan Keluarga Berencana berupa 8 unit sepeda motor sebesar Rp118.800.000,00;
i. Reklas dari Aset Tetap Jalan Irigasi dan Jaringan ke Peralatan dan Mesin sebesar Rp16.404.900,00 berupa Alat Kantor Lainnya sebesar Rp10.960.000,00 dan Peralatan jaringan sebesar Rp5.444.900,00.

2. Mutasi berkurang merupakan pengurangan Aset Tetap Peralatan dan Mesin selama Tahun 2023 adalah sebagai berikut:
a. Penjualan Aset Tetap Peralatan dan Mesin sebesar Rp2.338.236.422,01, terdiri dari:
1) Penjualan Mobil Merk Toyota Harier berdasarkan Surat Keputusan Kepala Daerah Nomor 032/Kep.462/BKAD/2023 Tanggal 3 Nopember 2023 sebesar Rp1.178.678.422,01;
2) Penjualan Mobil Merk Toyota New Fortuner berdasarkan Surat Keputusan Kepala Daerah Nomor 032/Kep.462/BKAD/2023 Tanggal 3 Nopember 2023 sebesar Rp667.000.000,00;
3) Penjualan Mobil Merk Mitsubishi Pajero Sport berdasarkan Surat Keputusan Kepala Daerah Nomor 032/Kep.372/BKAD/2023 Tanggal 23 Nopember 2023 sebesar Rp492.558.000,00.
b. Reklas Aset Peralatan dan Mesin ke Beban Hibah Barang kepada Badan dan Lembaga yang Bersifat Nirlaba, Sukarela dan Sosial yang Dibentuk Berdasarkan Peraturan Perundang-Undangan sebesar Rp4.200.000,00 untuk sekolah swasta pada Dinas Pendidikan;

c. Reklas Aset Peralatan dan Mesin menjadi Persediaan Parabot Kantor sebesar Rp14.925.000,00 pada Sekretariat DPRD;

d. Reklas Aset Peralatan dan Mesin ke Beban Barang dan Jasa sebesar Rp11.811.801.989,86 terdiri dari:

1) Reklas ke Beban Komponen-Komponen Lainnya sebesar Rp11.155.218.998,00 tidak memenuhi kriteria kapitalisasi aset, terdapat pada:

a) Dinas Pendidikan sebesar Rp10.595.322.042,00 terdiri dari:

- Pompa sebesar Rp32.073.000,00;
- Perkakas Kontruksi Logam Terpasang Pada Pondasi sebesar Rp425.000,00;
- Perkakas Konturksi Logam yang Transportable (Berpindah) sebesar Rp1.300.000,00;
- Perkakas Bengkel Service sebesar Rp850.200,00;
- Perkakas Standard (Standard Tools) sebesar Rp330.000,00;
- Peralatan Tukang Besi sebesar Rp3.000,00;
- Alat Ukur/Pembanding sebesar Rp50.000,00;
- Alat Ukur Lain-lain sebesar Rp333.000,00;
- Alat Pemeliharaan Tanaman/Ikan/Ternak sebesar Rp1.200.000,00;
- Mesin Hitung/Mesin Jumlah sebesar Rp922.000,00;
- Alat apenyimpan Perlengkapan Kantor sebesar Rp346.286.974,00;
- Alat Kntor Linnya sebesar Rp472.429.616,00;
- Mebel sebesar Rp9.173.399.852,00;
- Alat Pendingin sebesar Rp207.956.200,00;
- Alat Dapur sebesar Rp8.759.500,00;
- Alat Rumah Tangga Lainnya (Home Use) sebesar Rp159.328.043,00;
- Meja Rapat Pejabat sebesra Rp750.000,00;
- Kursi Kerja Pejabat sebesar Rp9.192.000,00;
- Peralatan Studio Audio sebesar Rp6.005.100,00;
- Peralatan Studio Vidio dan Film sebesar Rp7.859.500,00;
- Alat Komunikasi Telephone sebesar Rp1.800.000,00;
- Alat Kesehatan Umum Lainnya sebesar Rp4.340.500,00;

- Alat Peraga Praktik Sekolah Bidang Studi Bahasa Indonesia sebesar Rp480.000,00;
- Alat Peraga Praktik Sekolah Bidang Studi Matematika sebesar Rp4.252.500,00;
- Alat Peraga Praktik Sekolah Bidang Studi IPA Dasar sebesar Rp500.000,00;
- Alat Peraga Praktik Sekolah Bidang Studi IPA Lanjutan sebesar Rp1.810.000,00;
- Alat Peraga Praktik Sekolah Bidang Studi Kesenian sebesar Rp19.958.807,00;
- System/Power Supply sebesar Rp1.342.000,00;
- Peralatan Mini Komputer sebesar Rp920.000,00;
- Peralatan Personal Komputer sebesar Rp26.446.500,00;
- Peralatan Jaringan sebesar Rp37.240.650,00;
- Alat Penolong sebesara Rp2.090.000,00;
- Alat Pendukung Pencauran sebesar Rp40.120.700,00;
- Alat Kerja Bawah Air sebesar Rp400.000,00;
- Rambu Tidak Bersuar sebesar Rp1.155.000,00;
- Peralatan Permainan sebesar Rp2.214.000,00;
- Peralatan Senam sebesar Rp20.698.400,00;
- Peralatan Olah Raga Lainnya sebesar Rp100.000,00;

b) Dinas Kesehatan sebesar Rp349.604.156,00 terdiri dar:

- Pompa sebesar Rp650.000,00;
- Alat Kantor Lainnya sebesar Rp440.625,00;
- Mebel sebesar Rp19.100.000,00;
- Alat Pendingin sebesar Rp11.646.875,00;
- Alat Rumah Tangga Lainnya (Home Use) sebesar Rp3.337.500,00;
- Alat Pemadam Kebakaran sebesar Rp1.818.595,00;
- Meja Rapat Pejabat sebesar Rp699.000,00;
- Peralatan Studio Audio sebesar Rp741.250,00;
- Peralatan Studio Lainnya sebesar Rp500.000,00;
- Alat Kedokteran Umum sebesar Rp77.145.110,00;

- Alat Kedokteran Gigi sebesar Rp2.912.570,00;
- Alat Kedokteran Bedah sebesar Rp24.185.500,00
- Alat Kesehatan Kebidanan dan Penyakit Kandungan sebesar Rp152.764.000,00;
- Alat Kedokteran THT sebesar Rp1.360.000,00;
- Alat Kedokteran Anak sebesar Rp16.315.000,00;
- Alat Kedokteran Gawat Darurat sebesar Rp5.530.000,00;
- Alat Kedokteran Traditional Medicine sebesar Rp560.000,00;
- Alat Kedokteran Lainnya sebesar Rp3.279.279,00;
- Alat Kesehatan Umum lainnya sebesar Rp1.332.000,00;
- Alat Laboratorium Hidrokimia sebesar Rp1.505.000,00;
- Alat laboratorium Umum sebesar Rp5.081.852,00;
- Peralatan Jaringan sebesar Rp11.000.000,00;
- Peralatan Komputer Lainnya sebesar Rp7.700.000,00.

c) Badan Penanggulangan Bencana Daerah sebesar Rp29.150.000,00 terdiri dari:
   - Meja Kerja Pejabat sebesar Rp3.500.000,00;
   - Kursi Kerja Pejabat sebesar Rp7.650.000,00;
   - Alat Sar lainnya sebesar Rp18.000.000,00.

d) Dinas Pemberdayaan Perempuan dan Perlindungan Anak serta Pengendalian Penduduk, dan Keluarga Berencana sebesar Rp67.620.000,00 terdiri dari:
   - Mebel sebesar Rp19.620.000,00;
   - Alat Pendingin sebesar Rp14.500.000,00;
   - Alat Rumah Tangga Lainnya (Home Use) Rp800.000,00;
   - Kursi Kerja Pejabat sebesar Rp27.450.000,00.

e) Dinas Lingkungan Hidup sebesar Rp3.760.000,00 berupa Alat Pembersih;

f) Dinas Administrasi Kependudukan dan Pencatatan Sipil sebesar Rp5.342.100,00 berupa Perkakas Standard (Standard Tools) sebesar Rp630.000,00 dan Alat kantor lainnya sebesar Rp4.712.100,00;

g) Dinas Penanaman Modal dan Pelayanan Terpadu Satu Pintu sebesar Rp1.400.000,00, berupa Peralatan Studio Video dan Film sebesar Rp550.000,00 dan Alat Laboratorium Proses Pengolahan Panas sebesar Rp850.000,00;

h) Dinas Kepemudaan Olahraga sebesar Rp7.895.000,00 berupa Alat Kantor Lainnya sebesar Rp2.700.000,00 dan Alat Rumah Tangga Lainnya (Home Use) sebesar Rp5.195.000,00;

i) Dinas Kebudayaan dan Pariwisata sebesar Rp2.500.000,00 berupa Alat Penyimpan Perlengkapan Kantor sebesar Rp2.500.000,00 dan Mess/Wisma/Bungalow/tempat Peristirahatan sebesar Rp217.088.668,00;

j) Dinas Perikanan sebesar Rp26.685.500,00 terdiri dari:
   a) Pompa sebesar Rp3.460.000,00;
   b) Alat Penyimpan Hasil Percobaan Pertanian sebesar Rp2.300.500,00;
   c) Alat Produksi Pertanian sebesar Rp2.560.600,00;
   d) Alat Pengolahan Lainnya sebesar Rp16.624.000,00;
   e) Alat Rumah Tangga Lainnya (Home Use) Rp1.740.400,00.

k) Dinas Pertanian sebesar Rp30.980.000,00 berupa Perlengkapan Kebakaran Hutan sebesar Rp29.000.000,00, Alat Rumah Tangga Lainnya (Home Use) sebesar Rp1.980.000,00;

l) Dinas Peternakan dan Kesehatan Hewan sebesar Rp3.960.000,00 berupa Alat Pemeliharaan Tanaman/Ikan/Ternak sebesar Rp2.160.000,00 dan Alat-Alat Peternakan sebesar Rp1.800.000,00;

m) Sekretariat Dewan sebesar Rp800.000,00 berupa Mebel sebesar Rp800.000,00;

n) Badan Keuangan dan Aset Daerah sebesar Rp24.328.200,00 berupa Mebel sebear Rp20.288.200,00, Alat Rumah Tangga Lainnya (Home Use) sebesar Rp3.510.000,00 dan Alat Pemadam Kebakaran sebesar Rp530.000,00;

o) Badan Kesatuan Bangsa dan Politik sebesar Rp5.872.000,00 berupa Alat Peraga Praktik Sekolah Bidang Studi PKN sebesar Rp3.096.000,00 dan Alat Peraga Praktik Sekolah lainnya sebesar Rp2.776.000,00;

2) Reklas ke Beban Suku Cadang-Suku Cadang Alat Kedokteran sebesar Rp63.679.732,84 pada Dinas Kesehatan sebagai tindak lanjut hasil audit

operasional Inspektorat Daerah kabupaten lebak Tahun Anggaran 2022 untuk melakukan identifikasi barang pakai habis/persediaan yang tercatat dalam KIB B sehingga harus direklasifikasi berupa Vaccination Needle Set sebesar Rp60.919.732,84 dan Alat Kedokteran Umum sebesar Rp2.760.000,00 berdasarkan Surat Keputusan Kepala Daerah Nomor 032.65/1352-Sekretariat/XII Tanggal 18 Desember 2023;

3) Reklas ke Beban Barang dan Jasa BLUD sebesar Rp486.663.159,02 pada Dinas Kesehatan sebagai tindak lanjut hasil audit operasional Inspektorat Daerah kabupaten lebak Tahun 2022 untuk melakukan identifikasi barang pakai habis/persediaan yang tercatat dalam KIB B sehingga harus direklasifikasi. terdapat pada:
   a) Puskesmas Rangkasbitung sebesar Rp15.104.824,65, barang berupa Alat Kedokteran Umum sebesar Rp2.760.000,00, Alat Kedokteran Anak sebesar Rp9.025.094,76 dan Alat Peraga Praktik Sekolah Bidang Studi: IPA Lanjutan sebesar Rp3.319.729,89;
   b) Puskesmas Mekarsari sebesar Rp5.892.547,38, barang berupa Alat Kedokteran Umum sebesar Rp1.380.000,00, dan Alat Kedokteran Anak sebesar Rp4.512.547,38;
   c) Puskesmas Kolelet sebesar Rp15.120.543,38, barang berupa Alat Kedokteran Umum sebesar Rp1.380.000,00 dan Alat Kedokteran Anak sebesar Rp13.740.543,38;
   d) Puskesmas Kalanganyar sebesar Rp10.405.094,76, barang berupa Alat Kedokteran Umum sebesar Rp1.380.000,00 dan Alat Kedokteran Anak sebesar Rp9.025.094,76;
   e) Puskesmas Cibadak sebesar Rp13.413.459,68, barang berupa Alat Kedokteran Umum sebesar Rp1.380.000,00 dan Alat Kedokteran Anak sebesar Rp12.033.459,68;
   f) Puskesmas Mandala sebesar Rp10.405.094,76, barang berupa Alat Kedokteran Umum sebesar Rp1.380.000,00 dan Alat Kedokteran Anak sebesar Rp9.025.094,76;
   g) Puskesmas Warunggunung sebesar Rp10.405.094,76, barang berupa Alat Kedokteran Umum sebesar Rp1.380.000,00 dan Alat Kedokteran Anak sebesar Rp9.025.094,76;

h) Puskesmas Baros sebesar Rp8.900.912,30, barang berupa Alat Kedokteran Umum sebesar Rp1.380.000,00 dan Alat Kedokteran Anak sebesar Rp7.520.912,30;

i) Puskesmas Cimarga sebesar Rp10.405.094,76, barang berupa Alat Kedokteran Umum sebesar Rp1.380.000,00 dan Alat Kedokteran Anak sebesar Rp9.025.094,76;

j) Puskesmas Sarageni sebesar Rp8.900.912,30, barang berupa Alat Kedokteran Umum sebesar Rp1.380.000,00 dan Alat Kedokteran Anak sebesar Rp7.520.912,30;

k) Puskesmas Cikulur sebesar Rp10.405.094,76, barang berupa Alat Kedokteran Umum sebesar Rp1.380.000,00 dan Alat Kedokteran Anak sebesar Rp9.025.094,76;

l) Puskesmas Pamandegan sebesar Rp3.743.413,00, barang berupa Alat Kedokteran Umum sebesar Rp1.380.000,00 dan Alat Kedokteran Anak sebesar Rp2.363.413,00;

m) Puskesmas Leuwidamar sebesar Rp8.900.912,30, barang berupa Alat Kedokteran Umum sebesar Rp1.380.000,00 dan Alat Kedokteran Anak sebesar Rp7.520.912,30;

n) Puskesmas Cisimeut sebesar Rp7.396.729,84, barang berupa Alat Kedokteran Umum sebesar Rp1.380.000,00 dan Alat Kedokteran Anak sebesar Rp6.016.729,84;

o) Puskesmas Sajira sebesar Rp11.909.277,22, barang berupa Alat Kedokteran Umum sebesar Rp1.380.000,00 dan Alat Kedokteran Anak sebesar Rp10.529.277,22;

p) Puskesmas Pajagan sebesar Rp10.405.094,76, barang berupa Alat Kedokteran Umum sebesar Rp1.380.000,00 dan Alat Kedokteran Anak sebesar Rp9.025.094,76;

q) Puskesmas Maja sebesar Rp66.814.442,14, barang berupa Alat Kedokteran Umum sebesar Rp 2.760.000,00, Alat Kesehatan Kebidanan dan Penyakit Kandungan sebesar Rp50.516.800,00 dan Alat Kedokteran Anak sebesar Rp13.537.642,14;

r) Puskesmas Curugbitung sebesar Rp4.868.596,49, barang berupa Alat Kedokteran Umum sebesar Rp1.380.000,00 dan Alsus Daktiloskopi

sebesar Rp3.488.596,49;

s) Puskesmas Muncang sebesar Rp1.380.000,00, barang berupa Alat Kedokteran Umum;

t) Puskesmas Bojongmanik sebesar Rp2.760.000,00, barang berupa Alat Kedokteran Umum;

u) Puskesmas Cirinten sebesar Rp14.793.459,68, barang berupa Alat Kedokteran Umum sebesar Rp2.760.000,00 dan Alat Kedokteran Anak sebesar Rp12.033.459,68;

v) Puskesmas Cipanas sebesar Rp2.760.000,00, barang berupa Alat Kedokteran Umum;

w) Puskesmas Lebakgedong sebesar Rp1.380.000,00, barang berupa Alat Kedokteran Umum;

x) Puskesmas Cileles sebesar Rp10.405.094,76, barang berupa Alat Kedokteran Umum sebesar Rp1.380.000,00 dan Alat Kedokteran Anak sebesar Rp9.025.094,76;

y) Puskesmas Prabugantungan sebesar Rp10.405.094,76, barang berupa Alat Kedokteran Umum sebesar Rp1.380.000,00 dan Alat Kedokteran Anak sebesar Rp9.025.094,76;

z) Puskesmas Gunungkencana sebesar Rp14.917.642,14, barang berupa Alat Kedokteran Umum sebesar Rp1.380.000,00 dan Alat Kedokteran Anak sebesar Rp13.537.642,00;

aa) Puskesmas Banjarsari sebesar Rp14.917.642,14, barang berupa Alat Kedokteran Umum sebesar Rp1.380.000,00 dan Alat Kedokteran Anak sebesar Rp13.537.642,00;

bb) Puskesmas Bojongjuruh sebesar Rp13.413.459,68, barang berupa Alat Kedokteran Umum sebesar Rp1.380.000,00 dan Alat Kedokteran Anak sebesar Rp12.033.459,68;

cc) Puskesmas Sobang sebesar Rp13.413.459,68, barang berupa Alat Kedokteran Umum sebesar Rp1.380.000,00 dan Alat Kedokteran Anak sebesar Rp12.033.459,68;

dd) Puskesmas Cijaku sebesar Rp14.793.459,68, barang berupa Alat Kedokteran Umum sebesar Rp2.760.000,00 dan Alat Kedokteran Anak sebesar Rp12.033.459,68;

ee) Puskesmas Cigemblong sebesar Rp13.413.459,68, barang berupa Alat Kedokteran Umum sebesar Rp1.380.000,00 dan Alat Kedokteran Anak sebesar Rp12.033.459,68;

ff) Puskesmas Malingping sebesar Rp2.760.000,00, barang berupa Alat Kedokteran Umum;

gg) Puskesmas Binuangeun sebesar Rp2.760.000,00, barang berupa Alat Kedokteran Umum;

hh) Puskesmas Parungsari sebesar Rp10.405.094,76, barang berupa Alat Kedokteran Umum sebesar Rp1.380.000,00 dan Alat Kedokteran Anak sebesar Rp9.025.094,76;

ii) Puskesmas Panggarangan sebesar Rp16.297.642,14, barang berupa Alat Kedokteran Umum sebesar Rp2.760.000,00 dan Alat Kedokteran Anak sebesar Rp13.537.642,14;

jj) Puskesmas Cihara sebesar Rp14.793.459,68barang berupa Alat Kedokteran Umum sebesar Rp2.760.000,00 dan Alat Kedokteran Anak sebesar Rp12.033.459,68;

kk) Puskesmas Bayah sebesar Rp16.297.642,14, barang berupa Alat Kedokteran Umum sebesar Rp2.760.000,00 dan Alat Kedokteran Anak sebesar Rp13.537.642,14;

ll) Puskesmas Cibeber sebesar Rp10.280.912,30, barang berupa Alat Kedokteran Umum sebesar Rp2.760.000,00 dan Alat Kedokteran Anak sebesar Rp7.520.912,30;

mm) Puskesmas Cisungsang sebesar Rp14.793.459,68, barang berupa Alat Kedokteran Umum sebesar Rp2.760.000,00 dan Alat Kedokteran Anak sebesar Rp12.033.459,68;

nn) Puskesmas Cilograng sebesar Rp14.793.459,68, barang berupa Alat Kedokteran Umum sebesar Rp2.760.000,00 dan Alat Kedokteran Anak sebesar Rp12.033.459,68;

oo) Puskesmas Citorek sebesar Rp8.900.912,30, barang berupa Alat Kedokteran Umum sebesar Rp 1.380.000,00 dan Alat Kedokteran Anak sebesar Rp7.520.912,30;

pp) Puskesmas Cipendeuy sebesar Rp12.430.664,90, barang berupa Alat Kedokteran Umum sebesar Rp 1.380.000,00 dan Alat Kedokteran Anak

sebesar Rp9.025.094,76.

4) Reklas ke Beban Persediaan untuk Dijual/Diserahkan-Persediaan untuk Dijual/Diserahkan kepada Masyarakat sebesar Rp49.100.000,00 pada Dinas Lingkungan Hidup sebagai hadiah perlombaan Desa Peduli Lingkungan berupa 1 (satu) unit Kendaraan Bermotor Roda Tiga merk Viar sebesar Rp39.800.000,00 dan 1 (satu) unit Kendaraan Tak Bermotor Angkutan Barang (Gerobak) sebesar Rp9.300.000,00;
5) Reklas ke Beban Alat/Bahan untuk Kegiatan Kantor-Perabot Kantor sebesar Rp30.764.600,00 terdapat pada:
   a) Dinas Penanaman Modal dan Pelayanan Terpadu Satu Pintu karena masa manfaat kurang dari 1 Tahun berupa Alat Rumah Tangga Lainnya berdasarkan Surat Keputusan Kepala Daerah Nomor 032/812-Sekretariat/IV/202 Tanggal 28 Desember 2023 sebesar Rp28.204.000,00;
   b) Dinas Perikanan karena masa manfaat kurang dari 1 Tahun berupa Alat Pengolahan Lainnya berdasarkan Surat Keputusan Kepala Daerah Nomor 900.1.6.3/627-DISKAN/XII/2 Tanggal 28 Desember 2023 sebesar Rp2.560.600,00.
6) Reklas dari Aset Peralatan dan Mesin ke Beban Alat/Bahan untuk Kegiatan Kantor-Bahan Komputer berupa External/Portabel Hardisk karena masa umun manfaat kurang dari 1 (satu) Tahun dan nilai belanja kurang dari 1 juta rupiah sebesar Rp1.524.000,00 pada Badan Perencanaan, Penelitian, dan Pengembangan Daerah berdasarkan Surat Keputusan Kepala Daerah Nomor 003.1/590-Bpelitbangda/XII/2023 Tanggal 29 Desember 2023;
7) Reklas ke Beban Barang dan Jasa BOS pada Dinas Pendidikan sebesar Rp24.851.500,00 pada sekolah:
   a) Sekolah Dasar Negeri 1 Cilayang berupa Tempat Sampah sebesar Rp4.000.000,00;
   b) Sekolah Dasar Negeri 3 Cibuah berupa Alat Listrik sebesar Rp3.200.000,00;
   c) Sekolah Menengah Pertama Negeri 1 Cibadak berupa Printer Epson ELPAP11 sebesar Rp2.331.000,00;
   d) Sekolah Menengah Pertama Negeri 4 Cikulur berupa Tong Sampah sebesar Rp3.600.000,00;

e) Sekolah Menengah Pertama Negeri 1 Maja berupa Pintu Aluminium sebesar Rp10.000.000,00.

e. Reklas Aset Peralatan dan Mesin ke Aset Jalan, Irigasi dan Jaringan sebesar Rp435.535.829,00 berupa Instalasi Air Buangan Domestik pada Dinas Kesehatan (Puskesmas Sobang sebesar Rp276.376.000,00 dan Puskesmas Malingping sebesar Rp159.159.829,00);

f. Reklas dari Aset Peralatan dan Mesin ke Gedung dan Bangunan sebesar Rp423.299.275,00 berupa pagar pada Dinas Perindustrian dan Perdagangan sebesar Rp17.192.600,00, Sekretariat Daerah berupa Kendaraan Bermotor Penumpang sebesar Rp400.106.675,00 dan Dinas Pendidikan sebesar Rp6.000.000,00;

g. Reklas dari Aset Peralatan dan Mesn ke Aset Tetap Lainnya sebesar Rp52.832.300,00 terdapat pada:

1) Dinas Kesehatan (Puskesmas warunggunung) berupa buku laporan penelitian sebesar Rp185.000,00;
2) Dinas Pendidikan sebesar Rp52.647.300,00:

h. Reklas dari Peralatan dan Mesin ke Aset Lain-Lain karena kondisinya sudah rusak berat sebesar Rp20.422.742.535,63 terdapat pada:

1) Dinas Pendidikan sebesar Rp450.650.722,00 terdiri dari Kendaraan Bermotor Beroda Dua sebesar Rp16.650.722,00 dan Kendaraan Bermotor Penumpang Rp433.999.950,00;
2) Dinas Pekerjaan Umum dan Penataan Ruang sebesar Rp5.198.938.087,21 terdiri dari:
   a) Grader sebesar Rp1.400.726.000,00;
   b) Compacting Equipment sebesar Rp600.000.000,00;
   c) Air Port Maintenance Equipment/Alat Bantu Penerbangan sebesar Rp701.517.041,00;
   d) Kendaraan Dinas Bermotor Perorangan sebesar Rp256.000.000,00;
   e) Kendaraan Bermotor Penumpang sebesar Rp209.000.000,00;
   f) Kendaraan Bermotor Angkutan Barang sebesar Rp1.743.100.000,00;
   g) Peralatan Ukur, Gip dan Feeting sebesar Rp6.242.500,00;
   h) Alat Ukur Universal sebesar Rp19.817.328,00;
   i) Universal Tester sebesar Rp6.804.840,00;

j) Alat Penyimpan Perlengkapan Kantor sebesar Rp5.063.000,00;
k) Alat Kantor Lainnya sebesar Rp8.500.000,00;
l) Mebel sebesar Rp9.885.495,00;
m) Alat Pendingin sebesar Rp21.712.570,00;
n) Alat Rumah Tangga Lainnya (Home Use) sebesar Rp2.475.843,00;
o) Peralatan Studio Audio sebesar Rp1.540.000,00;
p) Peralatan Studio Video dan Film sebesar Rp1.592.532,00;
q) Alat Komunikasi Telephone sebesar Rp12.028.500,00;
r) Alat Laboratorium Bahan Bangunan Konstruksi sebesar Rp81.100.900,00;
s) Alat Laboratorium Uji Keramik sebesar Rp47.054.088,00;
t) Personal Komputer sebesar Rp40.608.549,21;
u) Peralatan Personal Komputer sebesar Rp24.168.901,00;
v) Kendaraan Bermotor Penumpang sebesar Rp209.000.000,00;
w) Kendaraan Bermotor Angkutan Barang sebesar Rp1.743.100.000,00.

3) Dinas Perumahan Rakyat dan Kawasan Permukiman sebesar Rp36.797.294,00 terdiri dari:
a) Alat Pendingin sebesar Rp4.955.872,00;
b) Kursi Kerja Pejabat sebesar Rp1.247.048,00 ;
c) Personal Komputer sebesar Rp28.804.599,00;
d) Peralatan Personal Komputer sebesar Rp1.789.775,00.

4) Badan Penanggulangan Bencana Daerah sebesar Rp10.233.380,00 terdiri dari:
a) Mebel sebesar Rp1.144.000,00;
b) Alat Pendingin sebesarRp 4.789.380,00;
c) Alat Dapur sebesar Rp4.300.000,00.

5) Dinas Tenaga Kerja sebesar Rp131.428.973,44 terdiri dari:
a) Perkakas Standard (Standard Tools) sebesar Rp108.179.929,00;
b) Peralatan Studio Audio sebesar Rp18.234.600,00;
c) Peralatan Studio Video dan Film sebesar Rp 5.014.444,44

6) Dinas Pemberdayaan Perempuan dan Perlindungan Anak serta Pengendalian Penduduk dan Keluarga Berencana sebesar Rp1.083.532.500,00 berupa Kendaraan Bermotor Penumpang sebesar Rp341.950.000,00, Kendaraan

Bermotor Angkutan Barang sebesar Rp556.282.500,00 dan Kendaraan Bermotor Beroda Dua sebesar Rp185.300.000,00 ;

7) Dinas Ketahanan Pangan sebesar Rp35.052.984,52 berupa Kendaraan Bermotor Beroda Dua sebesar Rp19.252.000,00 dan Peralatan Personal Komputer sebesar Rp 15.800.984,52;
8) Dinas Lingkungan Hidup sebesar Rp1.330.846.091,00 terdiri dari:
   a) Alat Pasca Panen sebesar Rp23.963.700,00;
   b) Alat Penyimpan Perlengkapan Kantor sebesar Rp169.241.650,00;
   c) Alat Rumah Tangga Lainnya (Home Use) sebesar Rp18.634.286,00;
   d) Alat Laboratorium Kualitas Air dan Tanah sebesar Rp45.190.000,00;
   e) Alat Laboratorium Penunjang sebesar Rp42.800.000,00;
   f) Personal Komputer sebesar Rp13.665.216,00;
   g) Kendaraan Bermotor Angkutan Barang sebesar Rp300.725.000,00;
   h) Kendaraan Bermotor Khusus sebesar Rp716.626.239,00.
9) Dinas Administrasi Kependudukan dan Pencatatan Sipil sebesar Rp434.112.418,17 terdiri dari:
   a) Electric Generating Set sebesar Rp192.614.440,00;
   b) Mesin Ketik sebesar Rp1.800.000,00;
   c) Mesin Hitung/Mesin Jumlah sebesar Rp40.244.000,00;
   d) Alat Penyimpan Perlengkapan Kantor sebesar Rp1.404.000,00;
   e) Alat Pendingin sebesar Rp22.913.572,00;
   f) Peralatan Studio Audio sebesar Rp11.900.000,00;
   g) Alat Laboratorium Mikrobiologi sebesar Rp17.000.000,00;
   h) Personal Komputer sebesar Rp34.021.477,66;
   i) Peralatan Mainframe sebesar Rp1.452.420,27;
   j) Peralatan Personal Komputer sebesar Rp85.762.508,24;
   k) Peralatan Jaringan sebesar Rp25.000.000,00.
10) Dinas Pemberdayaan Masyarakat dan Desa sebesar Rp72.494.544,00 terdiri dari:
   a) Kendaraan Bermotor Beroda Dua sebesar Rp21.000.000,00;
   b) Alat Reproduksi(Penggandaan) sebesar Rp6.664.800,00;
   c) Alat Kantor Lainnya sebesar Rp8.211.007,00;
   d) Personal Komputer sebesar Rp36.618.737,00.

11) Dinas Perhubungan sebesar 17.591.601,58 terdiri dari:
    a) Mesin Ketik sebesar Rp4.140.000,00;
    b) Alat Penyimpanan Perlengkapan Kantor sebesar Rp2.847.051,58;
    c) Alat Komunikasi Telephone sebesar Rp1.506.103,00;
    d) Peralatan Personal Komputer sebesar Rp9.098.447,00.
12) Dinas Koperasi, Usaha Kecil dan Menengah sebesar Rp44.411.716,00 terdiri dari;
    a) Kendaraan Bermotor Beroda Dua sebesar Rp16.400.000,00;
    b) Alat Rumah Tangga Lainnya (Home Use) sebesar Rp7.248.000,00;
    c) Personal Komputer sebesar Rp6.375.000,00;
    d) Peralatan Mainframe sebesar Rp1.039.500,00;
    e) Peralatan Personal Komputer sebesar Rp13.349.216,00.
13) Dinas Penanaman Modal dan Pelayana Terpadu Satu Pintu sebesar Rp118.988.599,00 terdiri dari:
    a) Universal Tester sebesar Rp8.955.449,00;
    b) Alat Kantor Lainnya sebesar Rp4.027.210,00;
    c) Kursi Kerja Pejabat sebesar Rp1.498.655,00;
    d) Peralatan Studio Video dan Film sebesar Rp12.000.000,00;
    e) Personal Komputer sebesar Rp86.630.507,00;
    f) Peralatan Personal Komputer sebesar Rp5.876.778,00.
14) Dinas Kepemudaan dan Olahraga sebesar Rp12.000.000,00 berupa Kendaraan Bermotor Beroda Dua;
15) Dinas Kebudayaan dan Pariwisata sebesar Rp139.000.000,00 berupa Kendaraan Bermotor Penumpang;
16) Dinas Pertanian sebesar Rp217.394.664,80 berupa Kendaraan Bermotor Angkutan Barang sebesar Rp158.400.000,00, Personal Komputer sebesar Rp52.894.664,80 dan Peralatan Personal Komputer sebesar Rp6.100.000,00;
17) Dinas Peternakan dan Kesehatan Hewan sebesar Rp708.052.398,00 terdiri dari:
    a) Pompa sebesar Rp81.200.000,00;
    b) Kendaraan Tak Bermotor Angkutan Barang sebesar Rp42.388.000,00;
    c) Alat–Alat Peternakan sebesar Rp95.230.000,00;

d) Mesin Ketik sebesar Rp2.500.000,00;
e) Mebel sebesar Rp8.429.800,00;
f) Alat Pendingin sebesar Rp1.800.000,00;
g) Peralatan Studio Audio sebesar Rp11.053.872,00;
h) Peralatan Studio Video dan Film sebesar Rp2.000.000,00;
i) Alat Komunikasi Telephone sebesar Rp2.796.000,00;
j) Alat Kedokteran Umum sebesar Rp10.389.692,00;
k) Alat Kesehatan Kebidanan dan Penyakit Kandungan sebesar Rp1.973.732,00;
l) Alat Kedokteran Bagian Penyakit Dalam sebesar Rp82.000.000,00;
m) Alat Laboratorium Umum sebesar Rp70.500.000,00;
n) Alat Laboratorium Kimia sebesar Rp23.000.000,00;
o) Alat Laboratorium Pertanian sebesar Rp29.000.000,00;
p) Alat Laboratorium lain sebesar Rp100.740.000,00;
q) Personal computer sebesar Rp121.220.150,00;
r) Peralatan Personal Komputer sebesar Rp21.831.152,00.

18) Badan Perencanaan, Penelitian, dan Pengembangan Daerah sebesar Rp68.733.278,00 terdiri dari:
a) Alat Pendingin sebesar Rp9.928.000,00;
b) Peralatan Studio Video dan Film sebesar Rp9.133.000,00;
c) Personal Komputer sebesar Rp47.137.278,00;
d) Peralatan Personal Komputer sebesar Rp2.535.000,00.

19) Badan Keuangan dan Aset Daerah sebesar Rp249.166.736,34 terdiri dari:
a) Alat Pendingin sebesar Rp11.800.000,00;
b) Peralatan Studio Audio sebesar Rp23.066.075,00;
c) Peralatan Cetak sebesar Rp81.754.310,34;
d) Personal Komputer sebesar Rp48.688.051,00;
e) Peralatan Mainframe sebesar Rp32.199.800,00;
f) Peralatan Personal Komputer sebesar Rp25.508.500,00;
g) Sepeda Motor sebesar Rp26.150.000,00.

20) Badan Kepegawaian dan Pengembangan Sumber Daya Manusia sebesar Rp98.763.314,13 terdiri dari:

a) Alat Pemeliharaan Tanaman/Ikan/Ternak sebesar Rp1.200.00,00;
b) Alat Kantor Lainnya sebesar Rp20.146.923,00;
c) Mebel sebesar Rp2.417.964,00;
d) Alat Pendingin sebesar Rp4.040.506,33;
e) Alat Rumah Tangga Lainnya (Home Use) sebesar Rp3.399.800,00;
f) Peralatan Studio Video dan Film sebesar Rp4.367.590,46;
g) Alat Komunikasi Telephone sebesar Rp5.020.256,34;
h) Alat Komunikasi Sosial sebesar Rp7.315.000,00;
i) Alat Laboratorium Film sebesar Rp4.152.000,00;
j) Personal Komputer sebesar Rp34.774.960,00;
k) Peralatan Mini Komputer sebesar Rp1.625.000,00;
l) Peralatan Personal Komputer sebesar Rp10.303.314,00.

21) Kecamatan Rangkasbitung sebesar Rp123.907.333,00 terdiri dari:
a) Kendaraan Bermotor Beroda Tiga sebesar Rp67.450.000,00;
b) Alat Penyimpan Perlengkapan Kantor sebesar Rp2.200.000,00;
c) Mebel sebesar Rp6.000.000,00;
d) Alat Dapur sebesar Rp3.000.000,00;
e) Alat Rumah Tangga Lainnya (Home Use) sebesar Rp6.273.333,00;
f) Kursi Kerja Pejabat sebesar Rp1.300.000,00;
g) Peralatan Studio Audio sebesar Rp7.120.000,00;
h) Peralatan Deteksi Intel sebesart Rp2.250.000,00;
i) Personal Komputer sebesar Rp20.314.000,00;
j) Peralatan Personal Komputer sebesar Rp8.000.000,00.

22) Kecamatan Leuwidamar sebesar Rp20.850.000,00 terdiri dari:
a) Kendaraan Bermotor Beroda Dua sebesar Rp9.000.000,00;
b) Alat Penyimpan Perlengkapan Kantor sebesar Rp3.000.000,00;
c) Personal Komputer sebesar Rp4.000.000,00;
d) Peralatan Personal Komputer sebesar Rp4.850.000,00.

23) Kecamatan Maja sebesar Rp16.700.000,00 berupa Kendaraan Bermotor Beroda Dua sebesar Rp9.000.000,00 dan Personal Komputer sebesar Rp7.700.000,00;

24) Kecamatan Muncang sebesar Rp37.508.900,00 terdiri dari:

a) Alat Ukur Universal sebesar Rp2.185.900,00;
b) Mesin Ketik sebesar Rp4.405.000,00;
c) Mebel sebesar Rp1.448.000,00;
d) Alat Pembersih sebesar Rp2.453.000,00;
e) Kursi Kerja Pejabat sebesar Rp1.000.000,00;
f) Pealatan Studio Audio sebesar Rp7.597.000,00;
g) Alat Komunikasi Radio VHF sebesar Rp9.000.000,00;
h) Personal Komputer sebesar Rp3.600.000,00;
i) Peralatan Mainframe sebesar Rp1.320.000,00;
j) Peralatan Personal Komputer sebesar Rp4.500.000,00.

25) Kecamatan Gunungkencana sebesar Rp53.933.624,00 terdiri dari:
a) Alat Kantor Lainnya sebesar Rp2.071.124,00;
b) Mebel sebesar Rp3.862.500,00;
c) Alat Pembersih sebesar Rp2.500.000,00;
d) Personal Komputer sebesar Rp43.500.000,00;
e) Peralatan Personal Komputer sebesar Rp1.000.000,00;
f) Peralatan Jaringan sebesar Rp1.000.000,00.

26) Kecamatan Cihara sebesar Rp41.926.000,00 berupa Kendaraan Bermotor Beroda Dua sebesar Rp32.800.000,00, Alat Penyimpan Perlengkapan Kantor sebesar Rp4.550.000,00 dan Mebel sebesar Rp4.576.000,00;

27) Badan Kesatuan Bangsa dan Politik sebesar Rp134.483.050,00 terdiri dari:
a) Alat Penyimpan Perlengkapan Kantor sebesar Rp13.221.500,00;
b) Mebel sebesar Rp17.063.550,00;
c) Alat Pendingin sebesar Rp6.500.000,00;
d) Alat Rumah Tangga Lainnya (Home Use) sebesar Rp15.000.000,00;
e) Alat Komunikasi Telephone sebesar Rp1.500.000,00;
f) Peralatan Personal Komputer sebesar Rp1.198.000,00;
g) Kendaraan bermotor khusus sebsesar Rp80.000.000,00.

28) Dinas Kesehatan sebesar Rp8.824.724.326,44 terdiri dari:
a) Kendaraan Bermotor Penumpang sebesar Rp22.000.000,00;
b) Kendaraan Bermotor Beroda Dua sebesar Rp25.000.000,00;
c) Kendaraan Bermotor Khusus sebesar Rp2.318.599.238,86;
d) Alat Penyimpan Perlengkapan Kantor sebesar Rp84.639.449,82;

e) Mebel sebesar Rp535.091.781,57;
f) Alat Pendingin sebesar Rp176.919.554,90;
g) Alat Rumah Tangga Lainnya (Home Use) sebesar Rp36.961.113,00;
h) Kursi Kerja Pejabat sebesar Rp4.256.054,00;
i) Alat Kedokteran Umum sebesar Rp1.727.348.978,56;
j) Alat Kedokteran Bedah sebesar Rp36.036.000,00;
k) Alat Kesehatan Kebidanan dan Penyakit Kandungan sebesar Rp303.698.798,24;
l) Alat Kedokteran Bagian Penyakit Dalam sebesar Rp3.378.378,00;
m) Alat Kedokteran Anak sebesar Rp381.112.314,00;
n) Alat Kedokteran Poliklinik sebesar Rp63.495.000,00;
o) Alat Kedokteran Radiodiagnostic sebesar Rp1.880.144.000,00;
p) Alat Kedokteran Gawat Darurat sebesar Rp635.343.830,00;
q) Alat Kedokteran Bedah Jantung sebesar Rp6.047.405,14;
r) Alat Laboratorium Kimia sebesar Rp1.678.800,00;
s) Peralatan Personal Komputer sebesar Rp25.426.285,49;
t) Peralatan Senam sebesar Rp17.547.344,86.

29) Sekretariat DPRD sebesar Rp211.110.000,00 berupa Kendaraan Bermotor Penumpang;
30) Dinas Perindustrian dan Perdagangan sebesar Rp225.510.000,00, berupa:
    a) Kendaraan Bermotor Penumpang sebesar Rp109.000.000,00;
    b) Kendaraan Bermotor Angkutan Barang sebesar Rp116.510.000,00.
31) Dinas Perikanan sebesar Rp231.500.000,00 berupa Kendaraan Dinas Bermotor Perorangan:
32) Sekretariat Daerah sebesar Rp582.400.000,00 berupa Kendaraan Bermotor Penumpang sebesar Rp463.000.000,00 dan Kendaraan Bermotor Angkutan Barang sebesar Rp119.400.000,00.

i. Penghapusan Peralatan dan Mesin sebesar Rp1.025.395.000,00 terdapat pada:

1) Sekretariat Daerah sebesar Rp170.417.500,00 berupa Kendaraan Bermotor Penumpang;
2) Dinas Pertanian sebesar Rp79.200.000,00 berupa Kendaraan Bermotor Angkutan Barang;
3) Dinas Kebudayaan dan Pariwisata sebesar Rp23.000.000,00 berupa

Kendaraan Dinas Bermotor Perorangan;

4) Dinas Perhubungan sebesar Rp52.000.000,00 berupa Kendaraan Dinas Bermotor Perorangan;
5) Dinas Administrasi Kependudukan dan Pencatatan Sipil sebesar Rp136.400.000,00 berupa Kendaraan Bermotor Penumpang;
6) Dinas Pekerjaan Umum dan Penataan Ruang sebesar Rp391.300.000,00 berupa:
   a) Kendaraan Bermotor Penumpang sebesar Rp136.400.000,00;
   b) Kendaraan Dinas Bermotor Perorangan sebesar Rp255.300.000,00.
7) Sekretariat Daerah sebesar Rp173.077.500,00 berupa Kendaraan Bermotor Penumpang.

j. Koreksi Aset Tetap Peralatan dan Mesin ke Ekuitas sebesar Rp4.200.000,00 pada Dinas Pendidikan berupa Alat Kesehatan Umum Lainnya

5.1.6.3.3 Gedung dan Bangunan

Gedung dan Bangunan mencakup seluruh gedung dan bangunan yang di peroleh dengan maksud untuk dipakai dalam kegiatan operasional pemerintah dan dalam kondisi siap dipakai, terdiri dari komponen bangunan fisik, komponen penunjang utama yang berupa *mechanical engineering* (Lift, Instalansi listrik beserta generator) atau asset yang melekat pada aset tetap (suatu aset tetap yang alokasinya melekat pada aset lain). Saldo Aset Tetap Gedung dan Bangunan pada Pemerintah Daerah Kabupaten Lebak Tahun 2023 sebesar Rp1.659.425.421.292,11 dapat dilihat pada tabel 5.90 berikut:

Tabel 5.90
SALDO ASET TETAP GEDUNG DAN BANGUNAN
PEMERINTAH KABUPATEN LEBAK
PER 31 DESEMBER 2023 DAN 2022

NO	URAIAN		TAHUN 2023 (Rp)	TAHUN 2022 (Rp)	KENAIKAN/ PENURUAN (Rp)
1	2		3	4	5
1	Audited Tahun N-1		1.546.524.927.288,34	1.407.744.964.403,75	138.779.962.884,59
2	Koreksi Saldo Awal		0,00	0,00	0,00
	Jumlah		**1.546.524.927.288,34**	**1.407.744.964.403,75**	**138.779.962.884,59**
3	Mutasi Tambah				0,00
	a.	Pengadaan	120.796.480.879,00	51.445.537.672,00	69.350.943.207,00
	b.	Hibah	1.109.088.500,00	54.959.956.997,00	(53.850.868.497,00)

SALDO ASET TETAP GEDUNG DAN BANGUNAN
PEMERINTAH KABUPATEN LEBAK
PER 31 DESEMBER 2023 DAN 2022

NO	URAIAN		TAHUN 2023 (Rp)	TAHUN 2022 (Rp)	KENAIKAN/ PENURUAN (Rp)
1	2		3	4	5
	c.	Pindah Antar Perangkat Daerah	53.158.392.197,00	0,00	53.158.392.197,00
	d.	Koreksi	81.059.615,00	16.177.612.000,00	(16.096.552.385,00)
	e.	Reklas	27.292.863.352,52	28.767.056.973,58	(1.474.193.621,06)
	f.	Penetapan Status	0,00	0,00	0,00
	g.	Retensi		85.845.293,00	
	Jumlah Mutasi Tambah		**202.437.884.543,52**	**151.436.008.935,58**	**51.087.720.900,94**
4	Mutasi Kurang				0,00
	a.	Hibah	1.585.970.300,00	0,00	1.585.970.300,00
	b.	Pindah Antar Perangkat Daerah	53.158.392.197,00	0,00	53.158.392.197,00
	c.	Penghapusan	1.927.679.063,90	0,00	1.927.679.063,90
	d.	Koreksi	0,00	0,00	0,00
	e.	Reklas	21.441.148.060,00	7.950.670.578,87	13.490.477.481,13
	Jumlah Mutasi Kurang		**78.113.189.620,90**	**7.950.670.578,87**	**70.162.519.042,03**
	Jumlah BMD Per 31 Desember		**124.324.694.922,62**	**143.485.338.356,71**	**(19.160.643.434,09)**
5	Penyajian Aset Tetap		1.670.849.622.210,96	1.551.230.302.760,46	119.619.319.450,50
	Pengurangan				0,00
	a.	Kemitraan dengan Pihak Ketiga/KSO	0,00	63.864.000,00	(63.864.000,00)
	b.	Ekstra Komptabel	11.424.200.918,85	4.641.511.472,12	6.782.689.446,73
	c.	Rusak Berat (Intra Komptabel)	0,00	0,00	0,00
	d.	Aset Tidak Berwujud	0,00	0,00	0,00
	Jumlah Pengurang		**11.424.200.918,85**	**4.705.375.472,12**	**6.718.825.446,73**
6	Nilai BMD Sebagai Aset Tetap		1.659.425.421.292,11	1.546.524.927.288,34	112.900.494.003,77
7	Akumulasi Penyusutan		576.735.586.879,35	532.324.726.474,05	44.410.860.405,30
8	Nilai Buku Per 31 Desember		**1.082.689.834.412,76**	**1.014.200.200.814,29**	**68.489.633.598,47**

Berdasarkan tabel diatas dapat dijelaskan sebagai berikut:

1. Mutasi tambah merupakan penambahan Aset Tetap Gedung dan Bangunan selama Tahun 2023 berasal dari:

a. Pengadaan belanja modal Gedung dan Bangunan Tahun Anggaran 2023 Sebesar Rp120.796.480.879,00;
b. Pendapatan Hibah berupa Bangunan Gedung sebesar Rp1.109.088.500,00 terdiri dari:
    1) Ruang Terbuka Hijau dari BTN Baros Indah Permai dengan Berita Acara Serah Terima Nomor 845/678/BAST/DPRKPP/VII/2023 Tanggal 20 Juli 2023 pada Dinas Perumahan Rakyat dan Kawasan Permukiman serta Pertanahan sebesar Rp957.179.000,00;
    2) Bangunan Gedung Tempat Ibadah Permanen dari Hj. Nurlaelah, S.ST.Keb, Bd Tanggal 6 Januari 2023 pada Dinas Kesehatan (Puskesmas Muncang) sebesar Rp97.897.000,00;
    3) Pendapatan Hibah berupa Bangunan Gedung Tempat Ibadah dari Sumbangan Pihak Ketiga /Sejenisnya di SMPN 3 Cibeber pada Dinas Pendidikan sebesar Rp54.012.500
c. Koreksi pembukuan sebesar Rp81.059.615,00 akibat dari kapitalisasi aset tahun sebelumnya terdapat pada:
    1) Dinas Kesehatan (RSUD dr. Adjidarmo) akibat dari Rehabilitasi Ruang Kamar Jenazah Tahun 2018 sebesar Rp34.375.000,00. Kemudian dilakukan penggabungan Aset ke Induknya dengan Berita Acara Nomor 032/363-BKAD/2023 tanggal 15 Mei 2023;
    2) Kecamatan Sajira akibat Penyusunan DED Rehabilitasi Gedung Kantor Kecamatan Sajira Tahun 2019 sebesar Rp46.684.615,00. Kemudian dilakukan penggabungan Aset ke Induknya tanggal 15 Mei 2023;
d. Reklas dari Beban Tidak Terduga pada Badan Keuangan dan Aset Daerah sebesar Rp4.610.025.000,00 untuk penanganan rehabilitasi sekolah akibat bencana alam terdapat pada:
    1) Rehabilitasi Ruang Kelas (2 Ruang) lokasi SDN 2 Cikate, Kecamatan Cigemblong Kabupaten Lebak sebesar Rp.193.000.000,00, dikarenakan bencana hujan deras/cuaca ekstrim;
    2) Rehabilitasi Ruang Kelas (3 Ruang) lokasi SDN 2 Jagaraksa, Kecamatan Muncang Kabupaten Lebak sebesar Rp287.000.000,00, dikarenakan bencana hujan deras/cuaca ekstrim;

3) Rehabilitasi Ruang Kelas (3Ruang) SDN 2 Cirinten Kecamatan Cirinten sebesar Rp261.000.000,00, dikarenakan bencana hujan deras dan tanah longsor;
4) Rehabilitasi Ruang Kelas (3 Ruang) dan Perpustakaan (1 Ruang) Pada SDN I Kalanganyar Kecamatan Kalanganyar Kabupaten Lebak sebesar Rp426.200.000,00, dikarenakan bencana gempa bumi;
5) Rehabilitasi 3 Ruang Kelas dan 1 Ruang Perpustakaan SMPN 4 Bayah sebesar Rp606.844.000,00, dikarenakan bencana pergeseran tanah akibat hujan deras;
6) Rehabilitasi Ruang Kelas (1 Ruang) SDN 2 Cigemblong Kecamatan Cigemblong sebesar Rp113.280.000,00, dikarenakan bencana hujan deras dan angin kencang;
7) Rehabilitasi Ruang Kelas (2 Ruang) SMPN 9 Bayah sebesar Rp463.826.000,00 dikarenakan bencana hujan deras dan angin kencang;
8) Rehabilitasi 1 Ruang Kelas dan 1 Ruang Perpustakaan SMPN 3 SATAP Lebakgedong sebesar Rp645.675.000,00 dikarenakan bencana pergeseran tanah;
9) Rehabilitasi Ruang Kelas (4 Ruang) lokasi SDN 1 Cisimeut, Kecamatan Leuwidamar Kabupaten Lebak sebesar Rp375.900.000,00 dikarenakan bencana tanah longsor;
10) Rehabilitasi Ruang Kelas (3 Ruang) lokasi SDN 1 Parakanbeusi Kecamatan Bojongnmanik Kabupaten Lebak sebesar Rp286.200.000,00 dikarenakan bencana hujan deras;
11) Rehabilitasi Ruang Kelas (3 Ruang) lokasi SDN 1 Citorek Sabrang Kecamatan Cibeber Kabupaten Lebak sebesar Rp357.500.000,00 dikarenakan bencana tanah longsor;
12) Rehabilitasi Rumah Dinas Guru (1 Unit) lokasi SDN 3 Citorek Tengah Kecamatan Cibeber Kabupaten Lebak sebesar Rp254.100.000,00 dikarenakan bencana tanah longsor;
13) Rehabilitasi Ruang Kelas (3 Ruang) lokasi SDN 1 Cisampih Kecamatan Banjarsari Kabupaten Lebak sebesar Rp339.500.000,00 dikarenakan bencana tanah longsor.

e. Reklas dari Beban Barang dan Jasa karena termasuk kapitalisasi aset sebesar Rp22.184.539.077,52 terdiri dari:

1) Beban Jasa Konsultansi Perencanaan Arsitektur-Jasa Nasihat dan Pra Desain Arsitektural pada Dinas Tenaga Kerja sebesar Rp43.330.000,00 berupa Gedung Kantor;

2) Beban Jasa Konsultansi Pengawasan Arsitektur pada Dinas Pekerjaan Umum dan Penataan Ruang sebesar Rp69.275.655,00 berupa Bangunan Parkir;

3) Beban Jasa Konsultansi Pengawasan Arsitektur-Jasa Penilai Perawatan dan Kelayakan Bangunan Gedung sebesar Rp200.038.545,00terdapat pada:

a) Dinas Kesehatan sebesar Rp98.014.000,00 berupa Bangunan Kesehatan;

b) Dinas Sosial sebesar Rp5.000.000,00 berupa Bangunan Pagar;

c) Dinas Tenaga Kerja sebesar Rp97.024.545,00 berupa Bangunan Gedung Kantor.

4) Beban Jasa Konsultansi Pengawasan Rekayasa-Jasa Pengawas Pekerjaan Konstruksi Bangunan Gedung sebesar Rp2.889.731.782,52 pada:

a) Dinas Pendidikan sebesar Rp2.793.008.042,52 berupa Gedung Pendidikan;

b) Dinas Penanaman Modal dan Pelayanan Terpadu Satu Pintu sebesar Rp5.000.000,00 berupa Bangunan Gedung/Pertokoan/ Koperasi/Pasar;

c) Dinas Kebudayaan dan Pariwisata sebesar Rp91.723.740,00.

5) Beban Jasa Konsultansi Perencanaan Arsitektur-Jasa Penilai Perawatan dan Kelayakan Bangunan Gedung sebesar Rp1.473.746.845, terdapat pada:

a) Dinas Pendidikan sebesar Rp1.398.556.293,00

b) Dinas Sosial sebesar Rp5.000.000,00 berupa Bangunan Pagar;

c) Dinas Kebudayaan dan Pariwisata sebesar Rp70.190.552,00.

6) Beban Honorarium Pengadaan Barang/Jasa sebesar Rp4.730.000 pada:

a) Dinas Pekerjaan Umum dan Penataan Ruang sebesar Rp3.420.000,00; berupa Bangunan Parkir

b) Dinas Perikanan sebesar Rp1.310.000,00 berupa Bangunan Gedung Terminal/Pelabuhan/Bandara.

7) Beban Pemeliharaan Bangunan Gedung-Bangunan Tempat Kerja-Bangunan Gedung Kantor pada Dinas Sosial sebesar Rp14.264.250,00 berupa

Banunan Tempat Pertemuan;

8) Beban Jasa Konsultansi Perencanaan Rekayasa-Jasa Desain Rekayasa Lainnya pada Dinas Penanaman Modal Terpadu Satu Pintu sebesar Rp5.000.000,00;
9) Beban Jasa Konsultansi Perencanaan Arsitektur-Jasa Desain Arsitektural pada Dinas Kesehatan sebesar Rp72.904.800,00 berupa Bangunan Tempat Kesehatan;
10) Beban Barang dan Jasa BLUD pada Dinas Kesehatan (Puskesmas Cileles) sebesar Rp11.000.000; berupa Bangunan Kesehatan
11) Beban Pemeliharaan Bangunan Gedung-Bangunan Gedung Tempat Kerja-Bangunan Gedung Tempat Pendidikan sebesar Rp17.334.986.700,00 terdapat pada Dinas Pendidikan;
12) Beban Barang dan Jasa BOS sebesar Rp65.530.000,00 pada Dinas Pendidikan.

f. Reklas dari Aset Peralatan dan Mesin ke Aset Gedung dan Bangunan berupa pagar sebesar Rp423.299.275,00 berupa Pagar pada Dinas Perindustrian dan Perdagangan sebesar Rp17.192.600,00, Sekretariat Daerah berupa Bangunan Gedung Kantor sebesar Rp400.106.675,00 dan Dinas Pendidikan ebesar Rp6.000.000,00;
g. Reklas Aset Lain-lain ke Gedung dan Bangunan di Kecamatan Curugbitubg akibat dari Rehabilitasi pada Tahun 2017 sebesar Rp75.000.000,00. Kemudian dilakukan penggabungan Aset ke Induknya dengan Berita Acara 032/363-BKAD/2023 tanggal 15 Mei 2023.

2. Mutasi kurang merupakan pengurangan Aset Tetap Gedung dan Bangunan selama Tahun 2023 berasal dari:
   a. Penghapusan sebesar Rp1.927.679.063,90 terdapat pada Badan Keuangan dan Aset Daerah sebesar Rp1.927.679.064 berdasarkan Surat Keputusan Kepala Daerah Nomor 032/Kep.469-BKAD/2023 tanggal 29 Desember 2023, terdiri dari:
      1) Penghapusan Barang Milik Daerah dan bongkaran bangunan tersebut dijual pada Puskesmas Cihara sebesar Rp390.553.750,00;
      2) Penghapusan Barang Milik Daerah dan bongkaran bangunan tersebut dijual bongkaran bangunan Kesehatan pada RSUD Dr. Adjidarmo sebesar

Rp357.326.694,90;

3) Penghapusan Barang Milik Daerah dan bongkaran bangunan tersebut dijual bongkaran bangunan kantor lainnya pada RSUD Dr. Adjidarmo sebesar Rp1.179.798.619,00.

b. Reklas Aset Gedung dan Bangunan dari Bangunan Kesehatan ke Piutang Pendapatan dari Pengembalian Kelebihan Pembayaran Belanja Modal Bangunan Gedung Tempat Kerja-Bangunan Kesehatan karena kelebihan realisasi belanja modal pada Dinas Kesehatan sebesar Rp3.000,00;

c. Reklas dari Aset Gedung dan Bangunan ke Jalan, Irigasi dan Jaringan karena termasuk jenis aset Jalan, Irigasi, dan Jaringan sebesar Rp2.940.539.005,00 pada:

1) Dinas Pendidikan berupa Bangunan Pelengkap Air Bersih/Air Baku sebesar Rp2.006.535.000,00;

2) Dinas Kesehatan sebesar Rp560.807.275,00 berupa:

a. Instalasi Air Buangan Domestik sebesar Rp519.134.675 terdapat pada:

- Puskesmas Rangkasbitung sebesar Rp11.986.550,00;
- Puskesmas Leuwidamar sebesar Rp12.040.550,00;
- Puskesmas Cisimeut sebesar Rp11.068.850,00;
- Puskesmas Muncang sebesar Rp12.002.414,00;
- Puskesmas Bojongmanik sebesar Rp14.671.680,00;
- Puskesmas Cirinten sebesar Rp12.053.600,00;
- Puskesmas Gunungkencana sebesar Rp12.021.650,00;
- Puskesmas Bojongjuruh sebesar Rp214.297.000,00
- Puskesmas Cijaku sebesar Rp218.992.381,00.

b. Bangunan Penampung Sampah sebesar Rp41.672.600 pada Puskesmas Cirinten;

6) Dinas Penanaman Modal dan Pelayanan Terpadu Satu Pintu berupa Jaringan Listrik Lainnya sebesar Rp13.124.100,00;

7) Dinas Kebudayaan dan Pariwisata berupa Bangunan Air Bersih/Air Baku Lainnya sebesar Rp360.072.630,00.

d. Reklas dari Aset Gedung dan Bangunan ke Aset Peralatan dan Mesin karena barang tersebut masuk dalam kategori Aset Peralatan dan Mesin sebesar Rp215.364.500,00 berupa Alat Rumah Tangga Lainnya (Home Use) pada

Dinas Penanaman Modal dan Pelayanan Terpadu Satu Pintu sebesar Rp28.204.000,00 dan Dinas Pendidikan sebesar Rp187.160.500,00;

e. Reklas dari Gedung dan Bangunan ke Konstruksi Dalam Pengerjan karena Belanja Modal Gedung dan Bangunan sudah direalisasikan tetapi pembangunannya belum terselesaikan sebesar Rp17.727.257.900,00 pada:
   1) Dinas Kesehatan (RSUD dr. Adjidarmo) sebesar Rp17.630.000.000,00;
   2) Dinas Perindustrian dan Perdagangan sebesar Rp97.257.900,00.

f. Reklas ke Beban Komponen-Komponen lainnya karena tidak termasuk dalam nilai kapitalisasi Aset Tetap Gedung dan Bangunan sebesar Rp11.424.200.918,85 terdapat pada:
   1) Dinas Pendidikan sebesar Rp10.630.526.375,85 terdiri dari:
      a) Bangunan Gedung Kantor sebesar Rp2.926.807.378,00;
      b) Bangunan Gudang sebesar Rp78.581.000,00;
      c) Bangunan Gedung Tempat Pendidikan sebesar Rp7.430.316.997,85;
      d) Bangunan Gedung Pepustakaan sebesar Rp188.821.000,00;
      e) Pagar sebesar Rp6.000.000,00.
   2) Dinas Kesehatan sebesar Rp439.022.275,00, merupakan:
      a) Puskesmas Cijaku sebesar Rp5.975.512,00 merupakan bangunan gudang, sebesar Rp14.190.500,00 merupakan Taman Permanen, Bangunan Klinik/Puskesmas sebesar Rp13.942.863,00;
      b) Puskesmas Cimarga sebesar Rp15.924.400,00 merupakan bangunan gedung tempat kerja lainnya (Ruang LINEN), Rp1.989.000,00 berupakan bangunan gedung tempat kerja lainnya (Sputum Booth);
      c) Puskesmas Rangkasbitung merupakan bangunan Klinik/Puskesmas sebesar Rp87.000.000,00;
      d) Dinas Kesehatan merupakan Bangunan Klinik sebesar Rp300.000.000,00.
   3) Satuan Polisi Pamong Praja sebesar Rp75.000.000,00 berupa Bangunan Gedung kantor Lainnya (Penbangunan Garsi 3 UMK) di Kantor Kecamatan Malingping, Cileles dan Cipanas;
   4) Dinas Dinas Penanaman Modal dan Pelayanan Terpadu Satu Pintu sebesar Rp5.000.000,00, merupakan Gedung Pertokoan/Koperasi/Pasar Permanen;
   5) Dinas Kebudayaan dan Pariwisata sebesar Rp217.088.668,00 berupa 10

Unit Gazebo Ukuran 2,5x2,5 meter di Agrowisata Citorek Tengah;

6) Dinas Pertanian sebesar Rp40.371.000,00 berupa Bangunan Gedung Kantor Permanen di Balai Benih Ikan Bojongleles Kecamatan Cibadak Kabupaten Lebak;
7) Dinas Perindustrian dan Perdagangan sebesar Rp17.192.600,00 berupa palang pintu (portal) Pasar Rangkasbitung.

g. Reklas dari Gedung dan Bangunan ke Beban Hibah Barang kepada Badan dan Lembaga yang Bersifat Nirlaba, Sukarela dan Sosial yang Dibentuk Berdasarkan Peraturan Perundang-Undangan untuk sekolah swasta pada Dinas Pendidikan sebesar Rp1.585.970.300,00;
h. Reklas Bangunan Gedung Kantor ke Persediaan untuk Dijual/Diserahkan Kepada Masyarakat pada Dinas Pekerjaan Umum dan Penataan Ruang. Persediaan tersebut Rencanannya akan diserahkan kepada Kantor Kejaksaan Negeri Lebak sebesar Rp485.288.000;
i. Reklas dari Aset Bangunan Gedung dan Bangunan ke Beban Honorarium Pengadaan Barang/Jasa dan Beban Jasa Konsultansi Pengawasan Arsitektur sebesar Rp72.695.655,00 pada Dinas Pekerjaan Umum dan Penataan Ruang berupa Bangunan Gedung Kantor.

5.1.6.3.4 Jalan, Irigasi, dan Jaringan

Jalan, irigasi, dan jaringan mencakup jalan, irigasi, dan jaringan yang dibangun oleh Pemerintah Daerah serta dimiliki dan/atau dikuasai oleh Pemerintah Daerah dan dalam kondisi siap di pakai. Aset Tetap Jalan Jaringan dan Irigasi pada Pemerintah Daerah Kabupaten Lebak Per 31 Desember 2023 sebesar Rp5.972.387.268.323,77 dapat dilihat pada Tabel 5.91 sebagai berikut:

Tabel 5.91
SALDO ASET TETAP JALAN, IRIGASI DAN JARINGAN
PEMERINTAH KABUPATEN LEBAK
PER 31 DESEMBER 2023 DAN 2022

NO	URAIAN	TAHUN 2023 (Rp)	TAHUN 2022 (Rp)	KENAIKAN/ PENURUNAN (Rp)
1	2	3	4	5
1	Audited Tahun N-1	5.726.388.111.673,72	5.605.366.619.157,05	121.021.492.516,67
2	Koreksi Saldo Awal	0,00	0,00	0,00
	Jumlah	**5.726.388.111.673,72**	**5.605.366.619.157,05**	**121.021.492.516,67**
3	Mutasi Tambah			0,00

SALDO ASET TETAP JALAN, IRIGASI DAN JARINGAN
PEMERINTAH KABUPATEN LEBAK
PER 31 DESEMBER 2023 DAN 2022

NO	URAIAN		TAHUN 2023 (Rp)	TAHUN 2022 (Rp)	KENAIKAN/ PENURUNAN (Rp)
1	2		3	4	5
	a.	Pengadaan	111.582.764.128,00	184.041.300.510,00	(72.458.536.382,00)
	b.	Hibah	18.651.778.674,05	4.590.608.415,40	14.061.170.258,65
	c.	Pindah Antar Perangkat Daerah	35.022.360.555,00	18.330.164.000,00	16.692.196.555,00
	d.	Koreksi	40.947.450,00	343.998.258,27	(303.050.808,27)
	e.	Reklas	174.989.876.261,00	18.485.963.683,00	156.503.912.578,00
	f.	Penetapan Status	0,00	0,00	0,00
	g.	Retensi		12.174.900,00	
	JUMLAH MUTASI TAMBAH		**340.287.727.068,05**	**225.804.209.766,67**	**114.495.692.201,38**
4	Mutasi Kurang				0,00
	a.	Hibah	0,00	0,00	0,00
	b.	Pindah Antar Perangkat Daerah	35.022.360.555,00	18.330.164.000,00	16.692.196.555,00
	c.	Penghapusan	0,00	0,00	0,00
	d.	Koreksi	0,00	0,00	0,00
	e.	Reklas	59.168.449.403,00	85.643.820.250,00	(26.475.370.847,00)
	JUMLAH MUTASI KURANG		**94.190.809.958,00**	**103.973.984.250,00**	**(9.783.174.292,00)**
	Jumlah BMD Per 31 Desember		**246.096.917.110,05**	**121.830.225.516,67**	**124.266.691.593,38**
5	Penyajian Aset Tetap		5.972.485.028.783,77	5.727.196.844.673,72	245.288.184.110,05
	Pengurangan				0,00
	a.	Kemitraan dengan Pihak Ketiga/KSO	0,00	0,00	0,00
	b.	Ekstra Komptabel	0,00	808.733.000,00	(808.733.000,00)
	c.	Rusak Berat (Intra Komptabel)	0,00	0,00	0,00
	d.	Aset Tidak Berwujud	97.760.460,00	0,00	97.760.460,00
	JUMLAH PENGURANG		**97.760.460,00**	**808.733.000,00**	**(710.972.540,00)**
6	Nilai BMD Sebagai Aset Tetap		5.972.387.268.323,77	5.726.388.111.673,72	245.999.156.650,05
7	Akumulasi Penyusutan		3.940.993.911.254,64	3.701.267.916.011,34	239.725.995.243,30
8	Nilai Buku Per 31 Desember		**2.031.393.357.069,13**	**2.025.120.195.662,38**	**6.273.161.406,75**

Berdasarkan tabel diatas dapat dijelaskan sebagai berikut:

1. Mutasi Tambah merupakan penambahan Aset Tetap Jalan, Irigasi dan Jaringan selama Tahun 2023 berasal dari:
   a. Pengadaan belanja modal Jalan, Irigasi dan Jaringan Tahun Anggaran 2023 sebesar Rp111.582.764.128,00;

b. Pendapatan Hibah Jalan, Irigasi dan Jaringan sebesar Rp18.651.778.674,05 terdapat pada:

1) Dinas Perumahan Rakyat dan Kawasan Permukiman serta Pertanahan dengan jumlah Rp10.294.075.475,05 dari:

a) BTN Royal Soeta dengan Berita Acara Serah Terima Nomor 845/58/BAST/DPRKPP/I/2023 Tanggal 2 Januari 2023 sebesar Rp776.160.604,00;

b) BTN Baros Indah Permai Berita Acara Serah Terima Nomor 845/678/BAST/DPRKPP/VII/2023 Tanggal 20 Juli 2023 sebesar Rp4.335.314.378,13;

c) BTN Royal Garden dengan Berita Acara Serah Terima Nomor 845/789/BAST/DPRKPP/X/2023 Tanggal 17 Oktober 2023 sebesar Rp5.182.600.492,92.

2) Badan Keuangan dan Aset Daerah dari Direktorat Jendral Cipta Karya Kementerian Pekerjaan Umum dan Perumahan Rakyat dengan Berita Acara Serah Terima Nomor 976.1/BAST/Dc/2023 dan Nomor 032/989-BKAD/2023 Tanggal 25 September 2023 sebesar Rp8.357.703.199,00 berupa:

a) Jaringan Cabang Distribusi Kapasitas Sedang sebesar Rp2.530.638.600,00 yang berlokasi di Kecamatan Bayah Kabupaten Lebak;

b) Jaringan Cabang Distribusi Kapasitas Sedang sebesar Rp585.722.400,00 yang berlokasi di Kecamatan Leuwidamar Kabupaten Lebak;

c) Jaringan Cabang Distribusi Kapasitas Sedang sebesar Rp5.241.342.199,00 yang berlokasi di Kecamatan Wanasalam Kabupaten Lebak.

c. Reklas dari Beban Tidak Terduga pada Badan Keuangan dan Aset Daerah sebesar Rp22.635.372.000,00 terdiri dari:

1) Jalan Kabupetan sebesar Rp9.386.747.000,00, merupakan:

a) Jalan Barengkok-Bantarwaru (Desa Sindangwang Kecamatan Muncang) sebesar Rp208.021.000,00;

b) Jalan Rangkasbitung-Sajir (KampungMuara Pasir) sebesar Rp201.231.000,00;

c) Jalan Gardu-Ciboleger (Kampung Kipar) sebesar Rp156.525.000,00;
d) Jalan Rangkasbitung-Sajir (Kampung Selapajang) sebesar Rp538.233.000,00;
e) Jalan Rangkasbitung-Sajir (Kampung Mandeg) sebesar Rp339.555.000,00;
f) Jalan Rangkasbitung-Sajir (Kampung Muara Pasir) sebesar Rp843.583.000,00;
g) Jalan Sampay-Gunung Kencana (Sajir-Gunung Kencana) Cicurahem sebesar Rp1.602.743.000,00;
h) Jalan Aweh (Cibeureum)-Cikapek (Kampung Portal) sebesar Rp380.394.000,00;
i) Jalan Sampay-Muaradua (Kampung Ciaul) sebesar Rp387.681.000,00;
j) Jalan Leuwidamar-Gajrug (Kampung Hantap) sebesar Rp294.116.000,00;
k) Jalan Rangkasbitung-Leuwidamar (Kampung Dago) sebesar Rp1.026.775.000,00;
l) Jalan Leuwijaksi-Gununganten sebesar Rp316.599.000,00;
m) Jalan Leuwidamar-Gajrug (Kampung Lebak Parahiang dan Hantap Relokasi) sebesar Rp952.936.000,00;
n) Jalan Rangkasbitung-Leuwidamar (Kampung Janglapa, Dago dan Cibeas) sebesar Rp1.695.658.000,00;
o) Jalan Leuwidamar-Cirinten (Leuwidamar-Simpang) Tanjakan Sawilah sebesar Rp442.697.000,00;

2) Rehabilitasi Jaringan Irigasi Gunung Gebas Desa Banjar Irigasi berupa Bangunan Pembuang Irigasi sebesar Rp883.638.000,00;
3) Perkuatan Lereng Terjal Sungai Cibareno berupa Bangunan Pelengkap Pengaman Sungai sebesar Rp978.717.000,00;
4) Bangunan Pengaman Sungai Lainnya sebesar Rp4.841.383.000,00, terdiri dari:
   a) Perkuatan Lereng Terjal Sungai Ciberang Desa Banjar Irigasi sebesar Rp759.630.000,00;
   b) Perkuatan Lereng Terjal Sungai Cidikit Sebesar Rp1.275.721.000,00;
   c) Perkuatan Lereng Terjal Sungai Cidikit Sebesar Rp1.332.820.000,00;

d) Perkuatan Lereng Terjal Sungai Cimeundeut sebesar Rp1.473.212.000,00;

5) Jembatan Pada Jalan Desa sebesar Rp2.678.361.000,00 terdiri dari:

a) Jembatan Gantung Cikadu Desa Jagaraksa sebesar Rp43.333.000,00;

b) Jembatan Gantung Permanen Sungai Cimancak Kampung Babakan Desa Hegarmanah Kecamatan Panggarangan sebesar Rp2.060.069.000,00;

c) Jembatan Sungai Cikeuyeup Kampung Cicakar Desa Jayasari Kecamatan Cimarga sebesar Rp574.959.000,00.

6) Bangunan Pembawa Irigasi sebesar Rp2.561.851.000,00 terdiri dari:

a) Rehabilitasi Jaringan Irigasi DI Cikidang Desa Cisungsang sebesar Rp938.594.000,00;

b) Rehabilitasi Jaringan Irigasi DI Cimapag Desa Suakan sebesar Rp450.587.000,00;

c) Rehabilitasi Jaringan Irigasi DI Cijengkol Desa Cisuren sebesar Rp420.048.000,00;

d) Rehabilitasi Jaringan Irigasi DI Ciherang Desa Mekrsari sebesar Rp212.335.000,00;

e) Rehabilitasi Jaringan Irigasi DI Cikiruh Desa Pasir Gombong sebesar Rp234.528.000,00;

f) Rehabilitasi Jaringan Irigasi DI Cikadu Desa Bayah Barat sebesar Rp305.759.000,00;

7) Bangunan Pengambilan Pengembangan Sumber Air merupakan Sumur Dengan Pompa (Bangunan Pengambilan Pengembangan Sumber Air)-Ir H. Juanda No. 37 Rangkasbitung sebesar Rp130.000.000,00;

8) Bangunan Penguat Tebing/Pantai merupakan Perkuatan Lereng Terjal Sungai Cisimeut Desa Sukaresmi sebesar Rp1.120.455.000,00;

9) Jembatan Gantung pada Sungai Ciminyak Desa Leuwicoo sebesar Rp54.220.000,00.

d. Reklas dari Beban Pegawai, Barang dan Jasa sebesar Rp2..837.323.419,00 karena beban tersebut termasuk dalam biaya perolehan aset tetap, terdiri dari:

1) Beban Honorarium Pengadaan Barang/Jasa sebesar Rp91.520.000,00 terdapat pada:

a) Dinas Pekerjaan Umum dan Penataan Ruang sebesar Rp 87.180.000,00;
b) Dinas Perumahan Rakyat dan Kawasan Permukiman serta Pertanahan sebesar Rp4.340.000,00;

2) Beban Jasa Konsultansi Pengawasan Rekayasa-Jasa Pengawas Pekerjaan Konstruksi Teknik Sipil Transportasi sebesar Rp1.375.621.000,00 terdapat pada:
   a) Dinas Pekerjaan Umum dan Penataan Ruang sebesar Rp1.343.601.000,00;
   b) Dinas Perumahan Rakyat dan Kawasan Permukiman serta Pertanahan sebesar Rp32.020.000,00.
3) Beban Jasa Konsultansi Pengawasan Rekayasa-Jasa Pengawas Pekerjaan Konstruksi Teknik Sipil Air sebesar Rp151.559.000,00 Terdapat pada Dinas Pekerjaan Umum dan Penataan Ruang;
4) Beban Jasa Konsultansi Perencanaan Penataan Ruang-Pengembangan Pemanfaatan Ruang sebesar Rp18.658.248,00 pada Dinas Kebudayaan dan Pariwisata;
5) Beban Jasa Konsultansi Pengawasan Rekayasa-Jasa Pengawas Pekerjaan Konstruksi Bangunan Gedung sebesar Rp24.382.260,00 pada Dinas Kebudayaan dan Pariwisata;
6) Beban Barang dan Jasa BLUD sebesar Rp58.637.068,00 pada Dinas Kesehatan;
7) Reklas Beban Pemeliharaan Bangunan Air-Bangunan Air Irigasi - Bangunan Pengambilan Irigasi ke Jalan, Irigasi dan Jaringan ke Jalan, Irigasi dan Jaringan karena kesalahan dalam melakukan pengajuan pembayaran berupa Bangunan Pengaman Sungai/Pantai dan Penanggulangan Bencana Alam pada Dinas Pekerjaan Umum dan Penataan Ruang sebesar Rp79.735.593,00;
8) Beban Barang dan Jasa BOS sebesar Rp15.000.000,00 pada Dinas Pendidikan di Sekolah Menengah Pertama Negeri 1 Cipanas berupa Bangunan Pengambilan Pengembangan Sumber Air;
9) Beban Pemeliharaan Bangunan Gedung- Bangunan Gedung Tempat Kerja-Bangunan Gedung Tempat Pendidikan pada Dinas Pendidikan sebesar Rp390.274.000,00 berupa Bangunan Pelengkap Air Bersih/Air Baku;

10) Reklas beban pemeliharaan dari Beban Barang dan Jasa BOS sebesar Rp631.936.250,00 pada Dinas Pendidikan terdapat pada:
    a) Sekolah Menengah Pertama Negeri 1 Leuwidamar sebesar Rp201.00.000,00;
    b) Sekolah Menengah Pertama Negeri 1 Sobang sebesar Rp19.095.000,00;
    c) Sekolah Menengah Pertama Negeri 2 Wanasalam sebesar Rp5.505.000,00;
    d) Sekolah Menengah Pertama Negeri 3 Bojongmanik sebesar Rp5.350.000,00;
    e) Sekolah Menengah Pertama Negeri 3 Cimarga sebesar Rp9.040.000,00;
    f) Sekolah Menengah Pertama Negeri 3 Cipanas sebesar Rp17.938.250,00;
    g) Sekolah Menengah Pertama Negeri 3 Curugbitung sebesar Rp6.019.000,00;
    h) Sekolah Menengah Pertama Negeri 4 Bojongmanik sebesar Rp4.525.000,00;
    i) Sekolah Dasar Negeri 1 Bulakan sebesar Rp4.475.000,00;
    j) Sekolah Dasar Negeri 1 Kaduagung Timur sebesar Rp28.460.000,00;
    k) Sekolah Dasar Negeri 1 Kaduhauk sebesar Rp21.780.000,00;
    l) Sekolah Dasar Negeri 1 Mekarsari_Cihara sebesar Rp11.430.000,00;
    m) Sekolah Menengah Pertama 4 Cikulur sebesar Rp13.800.000,00;
    n) Sekolah Dasar Negeri 1 Nayagati sebesar Rp17.265.000,00;
    o) Sekolah Pertama Negeri 4 Rangkasbitung sebesar Rp47.754.000,00;
    p) Sekolah Pertama Negeri 4 Kalanganyar sebesar Rp9.192.000,00;
    q) Sekolah Dasar Negeri 1 Pajagan sebesar Rp17.580.000,00;
    r) Sekolah Pertama Negeri 1 Cileles sebesar Rp16.730.000;
    s) Sekolah Pertama Negeri 5 Rangkasbitung sebesar Rp35.165.500,00;
    t) Sekolah Pertama Negeri 2 Maja sebesar Rp20.575.000,00;
    u) Sekolah Pertama Negeri 1 Maja sebesar Rp30.730.000,00;
    v) Sekolah Dasar Negeri 1 Karangkamulyan sebesar Rp3.000.000,00;
    w) Sekolah Dasar Negeri 2 Cimarga sebesar Rp7.450.000,00;
    x) Sekolah Dasar Negeri 2 Sanghiang_Maja sebesar Rp8.475.000,00;
    y) Sekolah Dasar Negeri 1 Parungsari_Sajira sebesar Rp12.700.000,00;
    z) Sekolah Dasar Negeri 1 Muaradua sebesar Rp7.000.000,00;

aa) Sekolah Dasar Negeri 2 Ciuyah sebesar Rp50.840.000,00;
bb) Sekolah Dasar Negeri 4 Selaraja sebesar Rp6.630.000,00;
cc) Sekolah Dasar Negeri 1 Sukasari sebesar Rp6.000.000,00;
dd) Sekolah Dasar Negeri 2 Cigoong sebesar Rp3.640.000,00;
ee) Sekolah Dasar Negeri 3 Sudamanik sebesar Rp18.133.500,00;
ff) Sekolah Dasar Negeri 2 Cijaku sebesar Rp8.275.000,00;
gg) Sekolah Dasar Negeri 2 Jalupang Mulya sebesar Rp7.100.000,00;
hh) Sekolah Dasar Negeri 2 Tanjungwangi sebesar Rp4.400.000,00;
ii) Sekolah Dasar Negeri 2 Curgbadak sebesar Rp11.400.000,00;
jj) Sekolah Dasar Negeri 2 Lebakasih sebesar Rp37.260.000,00;
kk) Sekolah Dasar Negeri 2 Sekarwangi sebesar Rp16.380.000,00;
ll) Sekolah Dasar Negeri 2 Margamulya sebesar Rp14.155.000,00;
mm) Sekolah Dasar Negeri 2 Mekarsari_Maja sebesar Rp7.335.000,00;
nn) Sekolah Dasar Negeri 2 Karangnunggal sebesar Rp9.092.000,00;
oo) Sekolah Dasar Negeri 2 Suwakan sebesar Rp16.788.000,00;
pp) Sekolah Dasar Negeri 3 Margaluyu_Sajira sebesar Rp13.374.000,00.

e. Koreksi akibat asset ekstrakompatabel Tahun 2019 dan 2010 digabungkan dengan aset induk pada Dinas Pekerjaan Umum dan Penataan Ruang sebesar Rp40.947.450,00 terdiri dari:
1) Jembatan Pada Jalan Desa sebesar Rp16.000.000,00;
2) Bangunan Pelengkap Pengaman Sungai Lainnya sebesar Rp9.947.450,00;
3) Bangunan Pembawa Irigasi sebesar Rp15.000.000,00.

f. Reklas dari Aset Peralatan dan Mesin ke Aset Jalan, Irigasi, dan Jaringan sebesar Rp435.535.829,00 berupa Instalasi Air Buangan Domestik pada Puskesmas Sobang sebesar Rp276.376.000,00 dan Puskesmas Malingping sebesar Rp159.159.829,00.

g. Reklas dari Gedung dan Bangunan ke Jalan, Irigasi dan Jaringan jenis aset Jalan, sebesar Rp2.940.539.005,00 terdapat pada:
1) Dinas Pendidikan berupa Bangunan Pelengkap Air Bersih/Air Baku sebesar Rp2.006.535.000,00;
2) Dinas Kesehatan berupa:
a) Instalasi Air Buangan Domestik sebesar Rp519.134.675 terdapat pada:
- Puskesmas Rangkasbitung sebesar Rp11.986.550,00;

- Puskesmas Leuwidamar sebesar Rp12.040.550,00;
- Puskesmas Cisimeut sebesar Rp11.068.850,00;
- Puskesmas Muncang sebesar Rp12.002.414,00;
- Puskesmas Bojongmanik sebesar Rp14.671.680,00
- Puskesmas Cirinten sebesar Rp12.053.600,00
- Puskesmas Gunungkencana sebesar Rp12.021.650,00 ;
- Puskesmas Bojongjuruh sebesar Rp214.297.000,00;
- Puskesmas Cijaku sebesar Rp218.992.381,00;

b) Bangunan Penampung Sampah sebesar Rp41.672.600 pada Puskesmas Cirinten;

2) Penanaman Modal dan Pelayanan Terpadu Satu Pintu berupa Jaringan Listrik Lainnya sebesar Rp13.124.100,00;

3) Dinas Kebudayaan dan Pariwisata berupa Bangunan Air Bersih/Air Baku Lainnya sebesar Rp360.072.630,00.

h. Reklas dari Kontruksi Dalam Pengerjaan pada Dinas Pekerjaan Umum dan Penataan Ruang sebesar Rp146.141.106.008,00 terdiri dari:

1) Reklas dari Konstruksi Dalam Pengerjaan dan Penggabungan Induk Ruas Jalan Situregen-Cigemblong (Situregen-Simpang Cibarengkok) & (Pasar kupa Simpang cibarengkok) di Kecamatan Panggarangan Berdasarkan Berita Acara Nomor: 620/1290/PPK/BASTP/DPUPR/2023 Tanggal 17 Oktober 2023 sebesar Rp74.610.325.200,00;

2) Reklas dari Konstruksi Dalam Pengerjaan dan Penggabungan Induk Tahun 2023 Pekerjaan Ruas Jalan Ciminyak-Cigemblong (Ciminyak-Sobang) & (Sobang-Cigemblong) berdasarkan Berita Acara Nomor 620/1812/PPK/BASTP/DPUPR/2023 Tanggal 22 Desember 2023 sebesar Rp71.530.780.808,00.

2. Mutasi kurang merupakan pengurangan Aset Tetap Jalan, Irigasi dan Jaringan selama Tahun 2023 berasal dari:

a. Akibat dari Retensi yang asetnya sudah diakui pada Tahun 2022 sedangkan realisasi belanja modalnya 2023 pada Dinas Kesehatan sebesar Rp98.020.193,00, terdapat pada:

1) Puskesmas Rangkasbitung sebesar Rp11.986.550,00;

2) Puskesmas Cimarga sebesar Rp12.174.900,00;

3) Puskesmas Leuwidamar sebesar Rp12.040.550,00;
4) Puskesmas Cisimeut sebesar Rp11.068.850,00;
5) Puskesmas Muncang Rp12.002.414,00;
6) Puskesmas Bojongmanik sebesar Rp14.671.680,00;
7) Puskesmas Cirinten sebesar Rp12.053.599,00;
8) Puskesmas Gunungkencana sebesar Rp12.021.650,00.

b. Reklas Jalan, Irigasi dan Jaringan ke Beban Barang dan Jasa karena tidak memenuhi kriteria kapitasi aset tetap atau masa manfaat kurang dari 12 bulan sebesar Rp13.124.100,00 berupa Beban Alat/Bahan untuk Kegiatan Kantor-Perabot Kantor pada Dinas Penanaman Modal dan Pelayanan Terpadu Satu Pintu;
c. Reklas Jalan, Irigasi dan Jaringan ke Peralatan dan Mesin pad Dinas Pendidikan sebesar Rp16.404.900,00 berupa Alat Kantor Lainnya sebesar Rp10.960.000,00 dan Peralatan jaringan sebesar Rp5.444.900,00;
d. Reklas Jalan Irigasi dan Jaringan ke Aset Lain-lain (Aset Tak Berwujud) sebesar Rp97.760.460,00 berupa Software pada Dinas Pendidikan;
e. Reklas Jalan, Irigasi, dan Jaringan ke Konstruksi Dalam Pengerjaan karena sudah direalisasikan tetapi pembangunannya belum terselesaikan pada Dinas Pekerjaan Umum dan Penataan Ruang sebesar Rp59.040.900.210,00 yang berlokasi di:
   1) Kecamatan Panggarangan berdasarkan Dokumen Kontrak Nomor 620/286-PPK/RJ/SP/DISPUPR/APBD/2022 sebesar Rp30.758.962.614,00;
   2) Kecamatan Cigemblong berdasarkan Dokumen Kontrak Nomor 620/285-PPK/RJ/SP/DISPUPR/APBD/2022 sebesar Rp28.281.937.596,00.

5.1.6.3.5 Aset Tetap Lainnya

Aset tetap lainnya mencakup aset tetap yang tidak dapat dikelompokkan kedalam kelompok aset tetap di atas yang diperoleh dan dimanfaatkan untuk kegiatan operasional Pemerintah Daerah dan dalam kondisi siap dipakai. Aset tetap lainnya di neraca antara lain meliputi koleksi perpustakaan/buku dan barang bercorak seni/budaya/olah raga, hewan dan tanaman. Aset Tetap Lainnya pada Pemerintah Daerah Kabupaten Lebak Per 31 Desember 2023 sebesar Rp201.248.003.210,46 dengan rincian dapat dilihat pada Tabel 5.92 sebagai berikut:

Tabel 5.92
SALDO ASET TETAP LAINNYA
PEMERINTAH KABUPATEN LEBAK
PER 31 DESEMBER 2023 DAN 2022

NO	URAIAN		TAHUN 2023 (Rp)	TAHUN 2022 (Rp)	KENAIKAN/ PENURUNAN (Rp)
1	2		3	4	5
1	Audited Tahun N-1		194.837.789.023,62	191.088.911.148,62	3.748.877.875,00
2	Koreksi Saldo Awal				0,00
	Jumlah		**194.837.789.023,62**	**191.088.911.148,62**	**3.748.877.875,00**
3	Mutasi Tambah				0,00
	a.	Pengadaan	6.210.105.597,00	4.089.696.627,00	2.120.408.970,00
	b.	Hibah		0,00	0,00
	c.	Pindah Antar Perangkat Daerah	15.532.500,00	0,00	15.532.500,00
	d.	Koreksi	155.325.000,00	0,00	155.325.000,00
	e.	Reklas	334.138.440,84	105.187.456,00	228.950.984,84
	f.	Penetapan Status		0,00	0,00
	Jumlah Mutasi Tambah		**6.715.101.537,84**	**4.194.884.083,00**	**2.520.217.454,84**
4	Mutasi Kurang				0,00
	a.	Hibah	60.783.300,00	0,00	60.783.300,00
	b.	Pindah Antar Perangkat Daerah	15.532.500,00	0,00	15.532.500,00
	c.	Penghapusan	15.532.500,00	0,00	15.532.500,00
	d.	Koreksi		0,00	0,00
	e.	Reklas	213.039.051,00	444.302.208,00	(231.263.157,00)
	f.	Retensi		1.700.000,00	(1.700.000,00)
	Jumlah Mutasi Kurang		**304.887.351,00**	**446.006.208,00**	**(141.118.857,00)**
	Jumlah BMD Per 31 Desember		**6.410.214.186,84**	**3.748.877.875,00**	**2.661.336.311,84**
5	Penyajian Aset Tetap		201.248.003.210,46	194.837.789.023,62	6.410.214.186,84
	Pengurangan				0,00
	a.	Kemitraan dengan Pihak Ketiga/KSO		0,00	0,00
	b.	Ekstra Komptabel		0,00	0,00
	c.	Rusak Berat (Intra Komptabel)		0,00	0,00
	d.	Aset Tidak Berwujud		0,00	0,00
	Jumlah Pengurang		0,00	0,00	0,00
6	Nilai BMD Sebagai Aset Tetap		201.248.003.210,46	194.837.789.023,62	6.410.214.186,84
7	Akumulasi Penyusutan			0,00	0,00
8	Nilai Buku Per 31 Desember 2022		**201.248.003.210,46**	**194.837.789.023,62**	**6.410.214.186,84**

Berdasarkan tabel diatas dapat dijelaskan sebagai berikut:

1. Mutasi tambah merupakan penambahan Aset Tetap Lainnya selama Tahun 2023 berasal dari:
   a. Pengadaan belanja modal Aset Tetap Lainnya Tahun Anggaran 2023 sebesar Rp6.408.603.547,00;
   b. Reklas dari Beban Barang dan Jasa ke Aset Tetap Lainnya sebesar Rp277.623.540,84 terdiri dari:
      1) Reklas dari Beban Barang dan Jasa BOS ke Aset Tetap Lainnya pada Dinas Pendidikan sebesar Rp195.023.540,00;
      2) Reklas Aset Tetap Lainnya dari Beban Honorarium Pengadaan Barang dan Jasa pada sebesar Rp1.010.000,84 dan Reklas dari Beban Bahan-Bahan/Bibit Ternak/Bibit Ikan sebesar Rp51.590.000,00 pada Dinas Perikanan;
      3) Reklas dari Beban Alat/Bahan untuk Kegiatan Kantor-Alat Tulis Kantor sebesar Rp30.000.000,00 pada Dinas Perpustakaan dan Kearsipan.
   c. Reklas dari Beban Hibah Uang kepada Badan dan Lembaga yang Bersifat Nirlaba, Sukarela dan Sosial yang Dibentuk Berdasarkan Peraturan Perundang-Undangan ke Aset Tetap Lainnya sebesar Rp3.682.600,00 pada Dinas Pendidikan;
   d. Reklas dari Aset Peralatan dan Mesin ke Aset Tetap Lainnya sebesar Rp52.832.300,00 berupa Buku Laporan Penelitian sebesar Rp185.000,00 pada Dinas Kesehatan (Puskesmas Warunggunung) dan Dinas Pendidikan sebesar Rp52.647.300,00;
   e. Koreksi Pembukuan akibat dari Kapitalisasi Aset Tahun Sebelumnya sebesar Rp155.325.000,00 hasil Perolehan Aset Tahun 2014 sesuai Berita Acara Nomor 027/304-DISKAN/XII/2014 pada Dinas Peternakan dan Kesehatan Hewan.
2. Mutasi kurang merupakan pengurangan Aset Tetap Lainnya selama Tahun 2023 berasal dari:
   a. Reklas dari Aset Tetap Lainnya ke Beban Barang dan Jasa sebesar Rp19.162.400,00 terdapat pada:
      1) Dinas Pendidikan, Reklas dari Aset Tetap Lainnya ke Beban Barang dan Jasa BOS sebesar Rp500.000,00 di Sekolah Menengah Pertama Negeri 3

Cijaku;

2) Dinas Perikanan, Reklas dari Aset Tetap Lainnya ke Beban Bahan-Bahan/Bibit Ternak/Bibit Ikan sebesar Rp18.662.400,00.

b. Reklas dari Aset Tetap Lainnya ke Beban Hibah arang kepada Badan dan Lembaga yang Bersifat Nirlaba, Sukarela dan Sosial yang Dibentuk Berdasarkan Peraturan Perundang-Undangan untuk sekolah swasta sebesar Rp60.783.300,00;

c. Reklas Aset Tetap Lainnya ke Aset Peralatan dan Mesin sebesar Rp193.876.651,00 karena barang tersebut masuk dalam kategori Peralatan dan Mesin pada Dinas Pendidikan berupa:

1) Alat Kantor Lainnya sebesar Rp30.223.200,00;
2) Alat Penyimpan Perlengkapan Kantor sebesar Rp5.550.000,00;
3) Alat Peraga Praktek Sekolah Bidang Studi : Ipa Lanjutan sebesar Rp5.500.000,00;
4) Alat Peraga Praktek Sekolah Bidang Studi : Kesenian sebesar Rp37.928.701,00;
5) Alat Rumah Tangga Lainnya (Home Use) sebesar Rp85.594.150,00;
6) Meubelair sebesar Rp7.275.000,00;
7) Peralatan Permainan sebesar Rp450.000,00;
8) Peralatan Studio Audio sebesar Rp21.355.600,00.

d. Penghapusan karena Penjualan Hewan Ternak Kerbau sebesar Rp15.532.500,00 sesuak Surat Keputusan Kepala Daerah Nomor032/Kep.372/BKAD/2023 pada Badan Keuangan dan Aset Daerah;

5.1.6.3.6 Kontruksi Dalam Pengerjaan

Konstruksi Dalam Pengerjaan mencakup aset tetap yang sedang dalam proses Pembangunan namun pada tanggal laporan keuangan belum selesai seluruh kewajibannya sehingga belum dapat dimanfaatkan. Nilai Perolehan Aset Tetap Konstruksi Dalam Pengerjaan pada Pemerintah Daerah Kabupaten Lebak Per 31 Desember 2023 sebesar Rp28.417.786.788,00 yang dapat dilihat pada Tabel 5.93 sebagai berikut:

Tabel 5.93
SALDO ASET TETAP KONTRUKSI DALAM PENGERJAAN
PEMERINTAH KABUPATEN LEBAK
PER 31 DESEMBER 2023 DAN 2022

NO	URAIAN		TAHUN 2023 (Rp)	TAHUN 2022 (Rp)	KENAIKAN/ PENURUNAN (Rp)
1	2		3	4	5
1	Audited Tahun N-1		96.593.056.978,00	8.994.137.288,00	87.598.919.690,00
2	Koreksi Saldo Awal		0,00	0,00	0,00
	Jumlah		**96.593.056.978,00**	**8.994.137.288,00**	**87.598.919.690,00**
3	Mutasi Tambah				
	a.	Pengadaan	76.768.158.110,00	0,00	76.768.158.110,00
	b.	Hibah	0,00	0,00	0,00
	c.	Pindah Antar Perangkat Daerah	0,00	0,00	0,00
	d.	Koreksi	0,00	0,00	0,00
	e.	Reklas	1.197.677.708,00	87.598.919.690,00	(86.401.241.982,00)
	f.	Penetapan Status	0,00	0,00	0,00
	JUMLAH MUTASI TAMBAH		**77.965.835.818,00**	**87.598.919.690,00**	**(9.633.083.872,00)**
4	Mutasi Kurang		0,00	0,00	0,00
	a.	Hibah	0,00	0,00	0,00
	b.	Pindah Antar Perangkat Daerah	0,00	0,00	0,00
	c.	Penghapusan	0,00	0,00	0,00
	d.	Koreksi	0,00	0,00	0,00
	e.	Reklas	146.141.106.008,00	0,00	146.141.106.008,00
	JUMLAH MUTASI KURANG		**146.141.106.008,00**	**0,00**	146.141.106.008,00
	Jumlah BMD Per 31 Desember		**(68.175.270.190,00)**	**(87.598.919.690,00)**	**19.423.649.500,00**
5	Penyajian Aset Tetap		28.417.786.788,00	96.593.056.978,00	(68.175.270.190,00)
	Pengurangan				0,00
	a.	Kemitraan dengan Pihak Ketiga/KSO	0,00	0,00	0,00
	b.	Ekstra Komptabel	0,00	0,00	0,00
	c.	Rusak Berat (Intra Komptabel)	0,00	0,00	0,00
	d.	Aset Tidak Berwujud	0,00	0,00	0,00
	JUMLAH PENGURANG		0,00	0,00	0,00
6	Nilai BMD Sebagai Aset Tetap		28.417.786.788,00	96.593.056.978,00	(68.175.270.190,00)
7	Akumulasi Penyusutan		0,00	0,00	0,00
8	Nilai Buku Per 31 Desember 2022		**28.417.786.788,00**	**96.593.056.978,00**	**(68.175.270.190,00)**

Konstruksi Dalam Pengerjaan Pemerintah Kabupaten Lebak Tahun 2023 terdapat pada:

1. Dinas Kesehatan sebesar Rp19.089.696.600,00 terdiri dari:
   a. RSUD Dr. Adjidarmo merupakan Kontruksi Dalam Pengerjaan Bangunan Gedung Tempat Kerja-Bangunan Kesehatan sebesar Rp18.106.994.700,00;
   b. Konstruksi Dalam Pengerjaan Bangunan Gedung Tempat Kerja-Bangunan Gedung Instalasi sebesar Rp982.701.900,00 terdiri dari:
      1) Puskesmas Citorek sebesar Rp22.542.300,00;
      2) Puskesmas Bojongjuruh sebesar Rp23.348.000,00;
      3) Puskesmas Bojongmanik sebesar Rp22.750.000,00;
      4) Puskesmas Cibadak sebesar Rp23.405.000,00;
      5) Puskesmas Mandala sebesar Rp23.405.000,00;
      6) Puskesmas Cibeber sebesar Rp23.964.000,00;
      7) Puskesmas Cisungsang sebesar Rp23.348.000,00;
      8) Puskesmas Cigemblong sebesar Rp23.535.000,00;
      9) Puskesmas Cikulur sebesar Rp24.283.000,00;
      10) Puskesmas Pamandegan sebesar Rp23.405.000,00;
      11) Puskesmas Cileles sebesar Rp23.238.000,00;
      12) Puskesmas Prabugantungan sebesar Rp23.405.000,00;
      13) Puskesmas Cilograng sebesar Rp23.964.000,00;
      14) Puskesmas Cirinten sebesar Rp23.238.000,00;
      15) Puskesmas Curugbitung sebesar Rp23.238.000,00;
      16) Puskesmas Gunungkencana sebesar Rp22.942.000,00;
      17) Puskesmas Sajira sebesar Rp22.750.000,00;
      18) Puskesmas Leuwidamar sebesar Rp24.519.000,00;
      19) Puskesmas Cisimeut senbesar Rp24.595.000,00;
      20) Puskesmas Maja sebesar Rp22.745.000,00;
      21) Puskesmas Muncang sebesar Rp22.745.000,00;
      22) Puskesmas Panggarangan sebesar Rp23.535.000,00;
      23) Puskesmas Malingping sebesar Rp23.248.000,00;
      24) Puskesmas Binuangeun sebesar Rp23.348.000,00;
      25) Puskesmas Parungsari sebesar Rp23.964.000,00;
      26) Puskesmas Baros sebesar Rp23.095.000,00;

27) Puskesmas Warunggunung sebesar Rp24.010.000,00;
28) Puskesmas Cihara sebesar Rp23.535.000,00;
29) Puskesmas Banjarsari sebesar Rp23.348.600,00;
30) Puskesmas Kalanganyar sebesar Rp24.085.000,00;
31) Puskesman Pembatu Cilangkap-Kalanganyar Rp9.756.200,00;
32) Puskesmas Pembantu Wanasari Rp9.756.200,00;
33) Puskesmas Pembantu Lebakkeusik Rp9.756.200,00;
34) Puskesmas Pembantu Cilegong Ilir-Bojong Juruh Rp9.756.200,00;
35) Puskesmas Pembantu Cipining-Curugbitung Rp9.756.200;
36) Puskesmas Sarageni Rp68.951.000,00;
37) Puskesmas Kolelet Rp23.766.000,00;
38) Puskesmas Cileles sebesar Rp69.006.000,00;
39) Puskesmas Baros sebesar Rp68.665.000,00.

2. Dinas Pekerjaan Umum dan Penataan Ruang sebesar Rp7.786.400.388,00 terdiri dari:
   a. Konstruksi Dalam Pengerjaan Bangunan Gedung Tempat Kerja-Bangunan Gedung Kantor sebesar Rp1.004.070.900,00 terdiri dari:
      1) Penyusunan DED Penataan Kawasan Perkantoran Ona (Disdik, BPMPD, DCK dan DLH) Tahun 2015 sebesar Rp94.978.000,00;
      2) Penyusunan DED Gedung DPRD Kabupaten Lebak Tahun 2016 sebesar Rp102.333.000,00;
      3) Penyusunan DED Rehabilitasi Gedung Kantor Kecamatan Panggarangan tahun 2016 sebesar Rp51.329.000,00;
      4) Penyusunan DED Rehabilitasi Gedung Kantor Dinas Kesehatan Tahun 2016 sebesar Rp103.039.000,00;
      5) Penyusunan DED Pembangunan Rumah Singgah tahun 2016 sebesar Rp26.760.000,00;
      6) Rehabilitasi Bangunan Gedung Negara Sederhana (1 lantai). Pek. Rehabilitasi Kantor Kecamatan Sajira Tahun 2022 sesuai Berita Acara Serah Terima Barang Nomor BA.PHO/CK.DISPUPR/VIII/2022 sebesar Rp431.169.900,00;

7) Penyusunan DED Pembangunan Kantor Kecamatan Lebakgedong Tahun 2022 sesuai Berita Acara Serah Terima Barang Nomor 640/577.6-PPK/BAST/CK.DISPUPR/XII/2022 sebesar Rp98.231.000,00;
8) Penyusunan DED Rehabilitasi Kantor Sekretariat Daerah Tahun 2022 sesuai BASTB Nomor 640/577.3-PPK/BAST/CK.DISPUPR/XII/2022 sebesar Rp96.231.000,00.

b. Konstruksi Dalam Pengerjaan-Jalan Kabupaten sebesar Rp6.782.329.488,00 terdiri dari:
1) Koreksi Nilai karena Putus Kontrak, yang diakui senilai Realisasi Fisik ditambah BU DI. Hawalad (145 ha), Lokasi Desa Sogong Kecamatan Panggarangan Tahun 2018 sebesar Rp214.674.708,00;
2) Jasa Konsultansi Perencanaan Pemeliharaan Berkala dan Peningkatan Jalan Kabupaten (DAK Reguler) Tahun 2019 sesuai Berita Acara Serah Terima Barang Nomor 620/336-PPK/SPK/DPUPR/APBD/2019 sebesar Rp99.747.000,00;
3) Jasa Konsultansi Perencanaan Pembangunan Jembatan Paket 4 Tahun 2019 sesuai Berita Acara Serah Terima Barang Nomor 630/1343-PPK/1-PTBPJ/SP/KONS/DED/2019 sebesar Rp48.378.000,00;
4) Jasa Konsultansi Perencanaan Pembangunan Jembatan Paket 3 Tahun 2019 sesuai Berita Acara Serah Terima Barang Nomor 630/1105-PPK/3-PTBPJ/SP/KONS/DED/2019 sebesar Rp79.794.000,00;
5) Jasa Konsultansi Perencanaan Pembangunan Jembatan Paket 2 Tahun 2019 sesuai Berita Acara Serah Terima Barang Nomor 630/1104-PPK/2-PTBPJ/SP/KONS/DED/2019 sebesar Rp81.279.000,00;
6) Rehabilitasi/Pemeliharaan Berkala dan Peningkatan Jalan Kabupaten.Pek.Cirinten-Pasarkupa Kecamatan Cirinten Tahun 2019 dengan SP2D Nomor18397/PUPR/SP2D-LS/XII/2019 sebesar Rp1.302.379.965,00;
7) Rehabilitasi/Pemeliharaan Berkala dan Peningkatan Jalan Kabupaten Pekerjaan Cirinten-Pasarkupa Tahun 2020 dengan Berita Acara Serah Terima Barang Nomor 620/207-PPK/2-PBPJK/SP/DISPUPR/APBD-P/2020 sebesar Rp3.032.585.040,00;

8) Perencanaan Teknis Bidang Pembangunan Jalan Pekkerjaan Belanja Jasa Konsultasi Perencanaan Pembangunan Jalan Tahun 2020 sesuai Berita Acara Serah Terima Pekerjaan Nomor 620/-PPK/BASTP/Pemb.DPUPR/2020 sebesar Rp372.241.000,00;
9) Perencanaan Teknis Bidang Pembangunan Jalan Pekerjaan Jasa Konsultansi Perencanaan Pembangunan Jembatan Tahun 2020 sesuai Berita Acara Serah Terima Pekerjaan Nomor 620/355-PPK/BASTP/Pemb.DPUPR/2020 sebesar Rp240.835.000,00;
10) Pembangunan jembatan gantung permanen (Lanjutan 2020) Pekerjaan Jembatan Gantung Permanen Sungai Cilancar Kampung Lebak Kalian (Bangunan Atas) Desa Pasirgintung Tahun 2021 sesuai Berita Acara Serah Terima Pekerjaan Nomor 630/344-PPK/BASTP/Pemb.DISPUPR/2021 sebesar Rp265.472.815,00;
11) Pembangunan jembatan gantung permanen (Lanjutan 2020). Pek. Jembatan Gantung Permanen Sungai Cimadur Kampung Suwakan Kampunh Ramadi / Suramadi (Bangunan Atas) Desa Suwakan (Lanjutan 2020) tahun 2021 sesua Berita Acara Serah Terima Pekerjaan Nomor 630/422-PPK/BASTP/DISPUPR/2021 sebesar Rp585.249.800,00;
12) Rehabilitasi/pemeliharaan berkala dan peningkatan jalan kabupaten (Lanjutan 2020) Pek. Cirinten–Pasarkupa tahun 2021 sesuai Berita Acara Serah Terima Pekerjaan Nomor 620/530-PPK/BASTP/DPUPR/2021 sebesar Rp459.693.160,00.

3. Dinas Sosial sebesar Rp20.926.200,00 adalah Konstruksi Dalam Pengerjaan Tanah Persil-Tanah Bangunan Perumahan/Gedung Tempat Tinggal sebesar berupa Perencanaan Teknis Pekerjaan Pemagaran Gedung Kantor Dinas Sosial Tahun 2020 sesuai Berita Acara Serah Terima Nomor 460/2434.1-Dinsos/2020;
4. Dinas Kebudayaan dan Pariwisata, Konstruksi Dalam Pengerjaan sebesar Rp882.469.000,00 adalah Tanah Persil-Tanah Konstruksi Dalam Pengerjaan Tanah Persil-Tanah Bangunan Perumahan/Gedung Tempat Tinggal, terdiri dari:
   a. Perencanaan Penataan Taman Bermain Anak Pantai di Pantai Sawarna Bayah Tahun 2017 sesuai Berita Acara Serah Terima Nomor 900/531.8-Dispar/2017 sebesar Rp39.120.000,00;
   b. Perencanaan Teknis Pembangunan Panggung Pertunjukan/Kesenian Sawarna

Bayah Tahun 2017 sesuai Berita Acara Serah Terima Nomor 900/531.2-Dispar/2017 sebesar Rp39.010.000,00;

c. Perencanaan Teknis Pembangunan Panggung Kesenian Goa Lalay Bayah Tahun 2017 sesuai Berita Acara Serah Terima Nomor 900/531.1-Dispar/2017 sebesar Rp 32.465.000,00;
d. Perencanaan Teknis Pembangunan Tahun 2017 sesuai Berita Acara Serah Terima Nomor 900/531.9-Dispar/2017 sebesar Rp 39.175.000,00;
e. Perencanaan Kawasan Water Turen Rangkasbitung Tahun 2020 sesuai Berita Acara Serah Terima Nomor 027/537-BAST/DISPAR/2020 sebesar Rp 19.815.000,00;
f. Perencanaan Rest Area Wewengkon Citorek Tahun 2020 sesuai Berita Acara Serah Terima Nomor 027/489-BAST/Dispar/2020 sebesar Rp40.965.000,00;
g. Pekerjaan Cut and Fill Turap Penahan Tanah Tanah Lapangan Parkir Sirtu Rest Area Citorek Tahun 2021 sesuai Berita Acara Serah Terima Nomor 027/416/-PPK.DESTINASI/BAP/2021 sebesar Rp573.677.000,00;
h. Reklas Belanja Jasa Konsultansi Perencanaan Penataan Ruang-Pengembangan Pemanfaatan Ruang sebesar Rp98.242.000,00.

5. Dinas Perikanan sebesar Rp495.523.000,00 adalah Konstruksi Dalam Pengerjaan Tanah Persil-Tanah Bangunan Perumahan /Gedung Tempat Tinggal di Jl. Kampung semi/ Tanjong Desa Narimbangmulya RT/RW. 01/01 sesuai Berita Acara Serah Terima Nomor 027/405-BAP/Diskan/2022;
6. Dinas Perindustrian dan Perdagangan sebesar Rp142.771.600,00 adalah Konstruksi Dalam Pengerjaan Bangunan Gedung Tempat Kerja-Bangunan Gedung Kantor, Perencanaan Gedung Laboratorium Kemetrologian Mandala Kecamatan Cibadak sesuai Berita Acara Serah Terima Nomor 510/739.1-PPK/Indag/2020 sebesar Rp45.513.700,00 dan Konstruksi Dalam Pengerjaan Bangunan Gedung Tempat Kerja-Bangunan Gedung Pertokoan/Koperasi/Pasar, Pematangan Lahan/Penataan Lahan Pasar Kandangsapi Rangkasbitung di Kampung Semi Desa Jatimulya RT/RW 002/003 Kp/Komp. Jatimulya sesuai Berita Acara Serah Terima Nomor 510/398-PPK/DISPERINDAG/2023 sebesar Rp97.257.900,00.

5.1.6.3.7 Akumulasi Penyusutan

Akumulasi Penyusutan Aset Tetap Pemerintah Daerah Kabupaten Lebak Tahun 2023 sebesar Rp5.160.585.147.292,91. Nilai akumulasi penyusutan merupakan akumulasi penyusutan untuk Peralatan dan Mesin, Gedung dan Bangunan, Jalan, Irigasi, dan Jaringan Rincian dari akumulasi penyusutan aset tetap dapat dilihat pada tabel 5.94 sebagai berikut:

Tabel 5.94
RINCIAN AKUMULASI PENYUSUTAN ASET TETAP
PER 31 DESEMBER 2023 DAN 2022

NO	URAIAN	AKUMULASI PENYUSUTAN TAHUN 2023	AKUMULASI PENYUSUTAN TAHUN 2022	KENAIKAN / PENURUNAN
		(Rp)	(Rp)	(Rp)
1	2	3	4	5
1	Peralatan dan Mesin	642.855.649.158,92	595.332.471.329,80	47.523.177.829,12
2	Gedung dan Bangunan	576.735.586.879,35	532.324.726.474,06	44.410.860.405,29
3	Jalan Irigasi dan Jaringan	3.940.993.911.254,64	3.701.267.916.011,34	239.725.995.243,30
JUMLAH		**5.160.585.147.292,91**	**4.828.925.113.815,20**	**331.660.033.477,71**

5.1.6.4 Dana Cadangan

Dana Cadangan merupakan dana yang disisihkan untuk menampung kebutuhan yang memerlukan dana relatif besar yang tidak dapat dipenuhi dalam satu tahun anggaran. Dana Cadangan Pemerintah Kabupaten Lebak Tahun 2022 yang dibentuk berdasarkan Peraturan Daerah nomor 4 Tahun 2021 tentang Pembentukan Dana Cadangan Untuk Pemilihan Bupati dan Wakil Bupati Tahun 2024 sebesar Rp47.000.000.000,00.

5.1.6.5 Aset Lainnya

Aset Lainnya merupakan asset Pemerintah Daerah yang tidak dapat diklasifikasikan sebagai aset lancar, investasi jangka panjang, aset tetap dan dana cadangan. Nilai Perolehan Aset Lainnya Pemerintah Daerah Kabupaten Lebak per 31 Desember 2023 sebesar Rp115.519.860.423,80 dan nilai bukunya sebesar Rp51.387.632.726,56. Rincian lebih lanjut dapat dilihat pada table 5.95 sebagai berikut:

Tabel 5.95
RINCIAN ASET LAINNYA
PEMERINTAH KABUPATEN LEBAK
PER 31 DESEMBER 2023 DAN 2022

NO	URAIAN	31 DESEMBER 2023 (Rp)	31 DESEMBER 2022 (Rp)	KENAIKAN/ PENURUNAN (Rp)
1	2	3	4	5
1	Tagihan Jangka Panjang	395.017.500,00	402.017.500,00	(7.000.000,00)
2	Penyisihan Tagihan Jangka Panjang	(395.017.500,00)	(402.017.500,00)	7.000.000,00
3	Kemitraan dengan Pihak Ketiga	2.248.130.700,18	2.366.930.700,18	(118.800.000,18)
4	Akumulasi Penyusutan Kemitraan dengan Pihak Ketiga	(1.419.483.976,27)	(1.294.559.461,93)	(124.924.514,34)
5	Aset Tak Berwujud	2.174.031.465,53	1.681.635.425,53	492.396.040,00
6	Akumulasi Amortisasi Aset Tidak Berwujud	(1.633.349.300,66)	(1.231.798.863,06)	(401.550.437,60)
7	Aset Lain-Lain	110.702.680.758,27	94.220.644.471,47	16.482.036.286,80
8	Akumulasi Penyusutan Rusak Berat	(60.684.376.920,31)	(55.767.296.660,75)	(4.917.080.259,56)
JUMLAH		**51.387.632.726,56**	**39.975.555.611,44**	**11.412.077.115,12**

5.1.6.5.1 Tagihan Jangka Panjang

Tagihan Jangka Panjang terdiri atas Tagihan Penjualan Angsuran dan Tuntutan Ganti Kerugian Daerah**.** Tagihan Jangka Panjang pada Tahun 2023 sebesar Rp395.017.500,00 dengan rincian dapat dilihat pada Tabel 5.96 sebagai berikut:

Tabel 5.96
RINCIAN TAGIHAN JANGKA PANJANG
PEMERINTAH KABUPATEN LEBAK PER 31 DESEMBER 2023 DAN 2022

NO	URAIAN	SALDO AWAL 2022 (Rp)	MUTASI		SALDO AKHIR 2023 (Rp)
			TAMBAH (Rp)	KURANG (Rp)	
1	2	3	4	5	6
1	Tagihan Penjualan Angsuran	228.657.500,00	0,00	0,00	228.657.500,00
2	Tuntutan Ganti Kerugian Daerah	173.360.000,00	0,00	7.000.000,00	166.360.000,00
JUMLAH		**402.017.500,00**	**0,00**	**7.000.000,00**	**395.017.500,00**

5.1.6.5.2 Penyisihan Tagihan Jangka Panjang

Penyisihan Tagihan Jangka Panjang per 31 Desember 2023 sebesar Rp395.017.500,00 dapat dilihat pada Tabel 5.97 berikut:

Tabel 5.97
RINCIAN PENYISIHAN TAGIHAN JANGKA PANJANG
PER 31 DESEMBER 2023 DAN 2022

NO	JENIS TAGIHAN JANGKA PANJANG	NILAI TAGIHAN JANGKA PANJANG (Rp)	PENYISIHAN TAGIHAN JANGKA PANJANG				TOTAL PENYISIHAN TAGIHAN JANGKA PANJANG (Rp)
			MACET (> 12 BULAN) (Rp)	DIRAGUKAN (3-12 BULAN) (Rp)	KURANG LANCAR (1 – 3 BULAN) (Rp)	LANCAR (0 – 1 BULAN) (Rp)	
1	2	3	4	5	6	7	8
1	Tagihan Penjualan Angsuran	228.657.500,00	228.657.500,00	0,00	0,00	0,00	228.657.500,00
2	Tuntutan Ganti Kerugian Daerah	166.360.000,00	166.360.000,00	0,00	0,00	0,00	166.360.000,00
Jumlah		**395.017.500,00**	**395.017.500,00**	**0,00**	**0,00**	**0,00**	**395.017.500,00**

5.1.6.5.3 Kemitraan dengan Pihak Ketiga

Kemitraan dengan pihak ketiga dapat dilakukan oleh Pemerintah Daerah dengan pihak lain dalam rangka optimalisasi pemanfaatan barang milik daerah yang dimiliki dengan prinsip saling menguntungkan sesuai peraturan perundang-undangan. Kemitraan dengan Pihak Ketiga Pemerintah Daerah Kabupaten Lebak Pada Tahun 2023 dengan nilai perolehan sebesar Rp2.248.130.700,18 mengalami penurunan dari Tahun 2022 dikarenakan aset yang dipinjam pakai pada Dinas Pemberdayaan Perempuan Dan Perlindungan Keluarga Berencana masa manfaatnya sudah berakhir dan direklas ke aset lain-lain sebagai asset rusak berat berupa 8 (delapan) Kendaraan Dinas Operasional Roda 2 sebesar Rp118.000.000,00. Nilai Perolehan Aset Kemitraan Dengan Pihak Ketiga Pemerintah Daerah Kabupaten Lebak Per 31 Desember 2023 sebesar dapat dilihat pada Tabel 5.98 berikut:

Tabel 5.98
KEMITRAAN DENGAN PIHAK KETIGA
PEMERINTAH KABUPATEN LEBAK
PER 31 DESEMBER 2023 DAN 2022

NO	URAIAN		TAHUN 2023 (Rp)	TAHUN 2022 (Rp)	KENAIKAN/ PENURUNAN (Rp)
1	2		3	4	5
1	Audited Tahun N-1		2.366.930.700,00	6.190.946.000,00	(3.824.015.300,00)
2	Koreksi Saldo Awal		0,00	0,00	0,00
	Jumlah		**2.366.930.700,00**	**6.190.946.000,00**	**(3.824.015.300,00)**
3	Mutasi Tambah				0,00
	a.	Pengadaan	0,00	0,00	0,00
	b.	Hibah		0,00	0,00
	c.	Pindah Antar Perangkat Daerah		0,00	0,00

KEMITRAAN DENGAN PIHAK KETIGA
PEMERINTAH KABUPATEN LEBAK
PER 31 DESEMBER 2023 DAN 2022

NO	URAIAN		TAHUN 2023 (Rp)	TAHUN 2022 (Rp)	KENAIKAN/ PENURUNAN (Rp)
1	2		3	4	5
	d.	Koreksi		0,00	0,00
	e.	Reklas	0,00	2.366.930.700,00	(2.366.930.700,00)
	f.	Penetapan Status		0,00	0,00
	Jumlah Mutasi Tambah		**0,00**	**2.366.930.700,00**	**(2.366.930.700,00)**
4	Mutasi Kurang				0,00
	a.	Hibah		0,00	0,00
	b.	Pindah Antar Perangkat Daerah		0,00	0,00
	c.	Penghapusan		0,00	0,00
	d.	Koreksi		0,00	0,00
	e.	Reklas	118.800.000,00	6.190.946.000,00	(6.072.146.000,00)
	Jumlah Mutasi Kurang		**118.800.000,00**	**6.190.946.000,00**	(6.072.146.000,00)
	Jumlah BMD Per 31 Desember		**(118.800.000,00)**	**(3.824.015.300,00)**	**3.705.215.300,00**
5	Penyajian Aset Tetap		2.248.130.700,00	2.366.930.700,00	(118.800.000,00)
	Pengurangan				0,00
	a.	Kemitraan dengan Pihak Ketiga/KSO		0,00	0,00
	b.	Ekstra Komptabel		0,00	0,00
	c.	Rusak Berat (Intra Komptabel)		0,00	0,00
	d.	Aset Tidak Berwujud		0,00	0,00
	Jumlah Pengurang		0,00	0,00	0,00
6	Nilai BMD Sebagai Aset Tetap		2.248.130.700,00	2.366.930.700,00	(118.800.000,00)
7	Akumulasi Penyusutan		1.419.483.976,27	1.294.559.461,93	124.924.514,34
8	Nilai Buku Per 31 Desember 2022		**828.646.723,73**	**1.072.371.238,07**	**(243.724.514,34)**

Kemitraan dengan pihak ketiga terdiri dari:

1. Dinas Kesehatan berupa Rumah Dinas Perawat Puskesmas Malingping yang berlokasi di Kampung Pasir Geleng RT:02 RW:01 Desa Sukamanah Kecamatan Malingping dengan nilai sebesar Rp63.864.000,00 berdasarkan Perjanjian Pemanfaatan Barang Milik Daerah antara Pemerintah Kabupaten Lebak dengan Kantor Pencarian dan Pertolongan Banten untuk kegiatan operasional dan administrasi perkantoran sementara selasa satu tahun dengan Nomor 440/382-Dinkes/III/2022 dan Nomor MoU-001/HK.03/III/KPP BTN -2022;
2. Dinas Pemberdayaan Perempuan Dan Perlindungan Keluarga B sebanyak 35 (tiga piluh lima) Unit kendaraan roda dua dengan nilai sebesar Rp393.950.000,00

merupakan Perjanjian Pinjam Pakai Antara Perwakilan Badan Kependudukan dan Keluarga Berencana Nasional (BKKBN) Provinsi Banten Dengan Pemerintah Kabupaten Lebak Tentang Pinjam Pakai Kendaraan Dinas Operasional Roda 2 (dua) Penunjang Kegiatan Penyuluhan Keluarga Berencana (KB) selama 5 (lima) Tahun dengan Nomor 2666/HK.03.01/j/2018 dan Nomor: 032/122-Pen/2018;

3. Badan Keuangan Dan Aset Daerah berupa Tanah dengan nilai perolehan sebesar Rp87.955.000,00 berlokasi di Desa Sukatani Kecamatan Wanasalam berdasarkan perjanjian Kerjasama pemanfaaatan Tanah antara Pemerintah Kabupaten Lebak dengan PT. Radja Udang Malingping tentang Sewa Tanah Aset Pemerintah Kabupaten Lebak untuk penggunaan tambak udang Nomor 32/1231-BPKAD/2018 dan Nomor 17/RUM-PMd/XII/2018 Tanggal 21 Desember 2018 selama 5 (lima) Tahun dan berakhir Tahun 2023, dengan nilai sewa Rp329.831.250,00;
4. Sekretariat Daerah terdiri dari;
   a. Tanah dengan nilai perolehan sebesar Rp4.600.000,00 berlokasi di Desa Cikotok Kecamatan Cibeber berdasarkan perjanjian Kerjasama pemanfaaatan Tanah antara Pemerintah Kabupaten Lebak dengan PT. XL Axiata Tbk tentang Sewa Tanah Aset Pemerintah Kabupaten Lebak untuk Penggunaan Base Tranescheiver Station (BTS) XL 0302 Nomor 032/1222-BPKAD/2020 dan Nomor 182/XL-LM/X/2020 Tanggal 12 Oktober 2020 selama 5 (lima) Tahun, berakhir Tahun 2025 dengan nilai sewa sebesar Rp100.000.000,00.
   b. Berupa Kendaraan Roda Empat sebanyak 1 (satu) unit dengan nilai sebesar Rp519.670.000,00 untuk digunakan sebagai sarana penunjang kepentingan penyelenggaraan pemerintahan daerah selama 5 (lima) tahun, berdasarkan Perjanjian Kerjasama antara Kabupaten Lebak dengan Kepolisian Resort Lebak tentang Pinjam Pakai Kendaraan Dinas Operasional Roda 4 (Empat) dengan Nomor: 028/4.676/Um.plk/2019
   c. Berupa Kendaraan Roda Empat sebanyak 1 (satu) Unit dengan nilai sebesar Rp536.625.000,00 untuk digunakan sebagai sarana penunjang kepentingan penyelenggaraan pemerintahan daerah selama 5 (lima) tahun, berdasarkan Perjanjian Kerjasama antara Pemerintah Kabupaten Lebak dengan Kejaksaan Negeri Lebak Tetang Pinjam Pakai Kendaraan Dinas Operasional Roda 4 (Empat) dengan Nomor: 028.6.2/4.292/Um.plk/2019;

d. Berupa Kendaraan Roda Empat sebanyak 1 (satu) unit untuk digunakan sebagai sarana penunjang kepentingan penyelenggaraan pemerintahan daerah selama 5 (Lima) tahun dengan nilai sebesar Rp536.625.000,00, berdasarkan Perjanjian Kerjasama antara Pemerintah Kabupaten Lebak dengan Komando Distrik Militer 0603/Lebak Tetang Pinjam Pakai Kendaraan Dinas Operasional Roda 4 (Empat) dengan Nomor: 028.6.2/4.291/Um.plk/2019 dan Nomor: 13/805/X/2019.

5. Kecamatan Kalanganyar berupa sebagian tanah Kantor Pemerintah yang berlokasi di Jl. KH. Moch Idrus KM. 03 Desa Pasir Kupa Kecamatan Kalanganyar dengan luas tanah 232m^2 dari 11.560m2, untuk digunakan kegiatan operasional dan administrasi Kantor perkantoran Urusan Agama Kalanganyar selama 5 (lima) tahun berdasarkan Perjanjian Pemanfaatan Barang Milik Daerah antara Pemerintah Kabupaten Lebak dengan Kantor Urusan Agama Kecamatan Kalanganyar Tentang Pinjam Pakai Sebagaian Tanah Kecamatan Kalanganyar Nomor 032/16-BKAD/2022 dan 0005/KK.28.02.01/KS.00/01/2022 sebesar Rp3.516.380,00;
6. Kecamatan Malingping berupa sebagian tanah Kantor Pemerintah yang berlokasi di Jl. Raya Pasar Malingping Kabupaten Lebak dengan luas tanah 819m^2 dari total luas tanah sebesar 1.500m^2, untuk digunakan kegiatan operasional dan administrasi Kantor perkantoran Urusan Agama Bayah selama 5 (lima) tahun berdasarkan Perjanjian Pemanfaatan Barang Milik Daerah antara Pemerintah Kabupaten Lebak dengan Majelis Ulama Indonesia Kecamatan Malingping Tentang Pinjam Pakai Tanah oleh MUI Kecamatan Malingping Nomor 032/375-BKAD/2022 dan 0001/MUI-KECMLP/V/2022 dengan nilai sebesar Rp28.665.000,00;
7. Kecamatan Bayah berupa sebagain tanah kantor Pemerintah yang berlokasi di Kampung Waru Kecamatan Bayah Kabupaten Lebak dengan luas tanah 206m^2 dari total luas tanah sebesar 5.000m^2 digunakan untuk kegiatan operasional dan administrasi kantor perkantoran Urusan Agama Bayah selama 5 (lima) tahun berdasarkan Perjanjian Pemanfaatan Barang Milik Daerah antara Pemerintah Kabupaten Lebak dengan Kantor Urusan Agama Kecamatan Bayah Tentang Pinjam Pakai Sebagaian Tanah Kecamatan Bayah Nomor 032/24-BKAD/2022 dan Nomor 0012/KK.28.02.01/KS.00/01/2022 dengan nilai sebesar

Rp72.660.320,00.

Sesuai dengan Keputusan Bupati Lebak Nomor 032/Kep.477-BKAD/2023 Tentang Penetapan Barang Milik Daerah Sebagai Properti Investasi, Pemerintah Kabupaten Lebak menetapkan Barang Milik Daerah sebagai Properti Investasi, dengan rincian sebagai berikut:

1. Tanah Lapangan Pemancar TV/Radio/Radar di Desa Cikotok Kecamatan Cibeber sebesar Rp4.600.000,00;
2. Tanah Kosong yang sudah Dipruntukan di Desa Sukasari Kecamatan Wanasalam sebesar Rp87.955.000,00.

Tanah yang sudah ditetapkan sebagai Properti Investasi di atas pada Laporan Keuangan Tahun 2023 masih terdapat pada Aset Lainnya Kemitraan, sebagai bahan pertimbangan adalah dikarenakan belum tersajinya pada aplikasi Sistem Informasi Pengelolaan Keuangan Daerah (SIPD) walaupun telah diterbitkan surat Kementrian Dalam Negeri Republik Indonesia tentang Hasil Pemutakhiran Klasifikasi, Kodefikasi, Nomenklatur Keuangan Daerah, Hasil Pemutakhiran Klasifikasi, Kodefikasi dan Nomenklatur Keuangan Daerah terkait Aset Konsesi Jasa, Properti Investasi, Pendapatan Bagi Hasil Pemegang IUPK atas Pertambangan Mineral Logam dan Batu Bara, Penyisihan dan Beban Penyisihan Dana Bergulir, Surplus/Defisit Non Operasional, Beban Dibayar Dimuka atas Asuransi Barang Milik Daerah dan Jasa Internet, Pemotongan dan/atau Pemungutan PPh yang Terutang atas Belanja Pemerintah Daerah, Belanja Uang Meugang untuk Pemerintah Aceh dan Pemerintah Kabupaten/Kota se-Aceh serta Pungutan Bagi Wisatawan Asing dan Kontribusi dari Sumber Lain yang Sah dan Tidak Mengikat untuk Provinsi Bali.

5.1.6.5.4 Akumulasi Penyusutan Kemitraan Dengan Pihak Ketiga

Akumulasi Penyusutan Kemitraan Dengan Pihak Ketiga Pemerintah Kabupaten Lebak Tahun 2023 adalah sebesar Rp1.419.483.976,27 terdiri dari:

1. Dinas Kesehatan sebesar Rp55.881.000,00 dari nilai perolehan sebesar Rp63.864.000,00
2. Dinas Pemberdayaan Perempuan dan Perlindungan Keluarga Berencana sebesar Rp371.726.785,80 dari nilai perolehan sebesar Rp393.950.000,00;
3. Sekertariat Daerah sebesar Rp991.876.190,47 dari nilai perolehan sebesar

Rp1.597.520.000,00;

5.1.6.5.5 Aset Tidak Berwujud

Aset Tidak Berwujud (ATB) adalah aset non - moneter yang tidak mempunyai wujud fisik. Nilai perolehan Aset Tidak Berwujud Pemerintah Daerah Kabupaten Lebak Tahun 2023 sebesar Rp2.174.031.465,53. Terhadap aset tak berwujud tersebut dilakukan akumulasi amortisasi kecuali atas Aset Tidak Berwujud yang memiliki masa manfaat tak terbatas. Akumulasi Amortisasi dilakukan terhadap aset tidak berwujud dengan metode garis lurus. Nilai Akumulasi Amortisasi untuk Tahun 2023 sebesar Rp1.633.349.300,66 sehingga Nilai Buku Aset Tidak Berwujud periode 31 Desember 2023 sebesar Rp540.682.164,87. Nilai Perolehan Aset Tidak Berwujud Pemerintah Daerah Kabupaten Lebak Per 31 Desember 2023 sebesar dapat dilihat pada Tabel 5.99 berikut:

Tabel 5.99
ASET TIDAK BERWUJUD
PEMERINTAH KABUPATEN LEBAK
PER 31 DESEMBER 2023 DAN 2022

NO	URAIAN		TAHUN 2023 (Rp)	TAHUN 2022 (Rp)	KENAIKAN/ PENURUNAN (Rp)
1	2		3	4	5
1	Audited Tahun N-1		1.681.635.425,53	1.728.063.625,53	(46.428.200,00)
2	Koreksi Saldo Awal		0,00	0,00	0,00
	Jumlah		**1.681.635.425,53**	**1.728.063.625,53**	**(46.428.200,00)**
3	Mutasi Tambah				0,00
	a.	Pengadaan	0,00	69.322.000,00	(69.322.000,00)
	b.	Hibah		0,00	0,00
	c.	Pindah Antar Perangkat Daerah		0,00	0,00
	d.	Koreksi		0,00	0,00
	e.	Reklas	492.396.040,00	150.000.000,00	342.396.040,00
	f.	Penetapan Status		0,00	0,00
	Jumlah Mutasi Tambah		**492.396.040,00**	**219.322.000,00**	**273.074.040,00**
4	Mutasi Kurang				0,00
	a.	Hibah		0,00	0,00
	b.	Pindah Antar Perangkat Daerah		0,00	0,00
	c.	Penghapusan		0,00	0,00
	d.	Koreksi		0,00	0,00
	e.	Reklas	0,00	265.750.200,00	(265.750.200,00)
	Jumlah Mutasi Kurang		**0,00**	**265.750.200,00**	(265.750.200,00)
	Jumlah BMD Per 31 Desember		**492.396.040,00**	**(46.428.200,00)**	**538.824.240,00**

ASET TIDAK BERWUJUD
PEMERINTAH KABUPATEN LEBAK
PER 31 DESEMBER 2023 DAN 2022

NO	URAIAN		TAHUN 2023 (Rp)	TAHUN 2022 (Rp)	KENAIKAN/ PENURUNAN (Rp)
1	2		3	4	5
5	Penyajian Aset Tetap		2.174.031.465,53	1.681.635.425,53	492.396.040,00
	Pengurangan				0,00
	a.	Kemitraan dengan Pihak Ketiga/KSO		0,00	0,00
	b.	Ekstra Komptabel		0,00	0,00
	c.	Rusak Berat (Intra Komptabel)		0,00	0,00
	d.	Aset Tidak Berwujud		0,00	0,00
	Jumlah Pengurang		0,00	0,00	0,00
6	Nilai BMD Sebagai Aset Tetap		2.174.031.465,53	1.681.635.425,53	492.396.040,00
7	Akumulasi Penyusutan		1.633.349.300,66	1.231.798.863,05	401.550.437,61
8	Nilai Buku Per 31 Desember 2022		**540.682.164,87**	**449.836.562,48**	**90.845.602,39**

Rincian Aset Tidak Berwujud terdapat pada:

1. Dinas Kesehatan sebesar Rp426.400.000,00 dengan nilai penyusutan sebesar Rp320.150.000,00 terdiri dari:
   a. Billing System RSUD dr. Adjidarmo sebesar Rp276.400.000,00 dengan nilai penyusutan sebesar Rp276.400.000,00 ;
   b. SIM Laboratorium (SIMLAB SINTASI) Basic sebesar Rp150.000.000,00 dengan nilai penyusutannya sebesar Rp43.750.000,00.
2. Dinas Administrasi Kependudukan dan Pencatatan Sipil sebesar Rp75.787.000,00 dengan nilai penyusutannya sebesar Rp58.419.145,83 berupa Aplikasi Website Informasi Kependudukan;
3. Dinas Perhubungan sebesar Rp191.870.000,00 dengan nilai penyusutannya sebesar Rp191.870.000,00 berupa Sistem Informasi Manajemen Pengujian Kendaraan Bermotor (SIM PKB);
4. Dinas Kebudayaan dan Pariwisata sebesar Rp45.000.000,00 dengan nilai penyusutannya sebesar Rp28.125.000,00 berupa Pembuatan Program Digitalisasi Koleksi Ruang Banten (Media, system interkatif dan konten, kreatif ide dan manajemen, tim kurasi);
5. Badan Pendapatan Daerah sebesar Rp1.158.837.580,00 dengan nilai penyusutannya sebesar Rp760.480.631,80 terdiri dari :

a. Aplikasi Info PBB sebesar Rp15.000.000,00 dengan nilai penyusutannya sebesar Rp15.000.000,00;
b. Aplikasi e-pajak sebesar Rp96.910.000,00 dengan nilai penyusutannya sebesar Rp96.910.000,00;
c. Aplikasi Host to Host sebesar Rp50.250.000,00 dengan nilai penyusutannya sebesar Rp50.250.000,00;
d. Aplikasi Penerimaan Asli Daerah Lainnya (PADL) sebesar Rp184.981.465,00 dengan nilai penyusutannya sebesar Rp184.981.465,00;
e. Aplikasi E-BPHTB & PPAT sebesar Rp231.414.860,00 dengan nilai penyusutannya sebesar Rp231.414.860,00;
f. Aplikasi Retribusi sebesar Rp247.953.395,00 dengan nilai penyusutannya sebesar Rp157.214.032,92;
g. Aplikasi Cepleo (SPPT online) sebesar Rp135.025.860,00 dengan nilai penyusutannya sebesar Rp20.599.815,55;
h. Aplikasi Pajak Daerah sebesar Rp197.302.000,00 dengan nilai penyusutannya sebesar Rp197.302.000,00.

6. Inspektorat Daerah sebesar Rp37.281.000,00 dengan nilai penyusutannya sebesar Rp37.281.000,00 berupa Aplikasi KADE;
7. Sekretariat Daerah sebesar Rp141.095.425,53 dengan nilai penyusutannya sebesar Rp141.095.425,5300 terdiri dari:
   a. Sistem Informasi Rencana Umum sebesar Rp12.715.425,53 dengan nilai penyusutannya sebesar Rp12.715.425,53;
   b. Sistem Layanan Pengadaan Barjas sebesar Rp14.965.000,00 dengan nilai penyusutannya sebesar Rp14.965.000,00;
   c. System Informasi Manajemen LPPD sebesar Rp38.940.000,00 dengan nilai penyusutannya sebesar Rp38.940.000,00;
   d. Manajemen Pelayanan Administrasi Terpadu Kecamatan sebesar Rp47.795.000,00 dengan nilai penyusutannya sebesar Rp47.795.000,00;
   e. Sistem Informasi Penilaian Kinerja Rekanan sebesar Rp26.680.000,00 dengan nilai penyusutannya sebesar Rp26.680.000,00;
   f. Dinas Pendidikan sebesar Rp97.760.460,00 dengan nilai Penyusutannya sebesar Rp95.928.097,50 berupa Instalasi Komputer pada Sekolah.

5.1.6.5.6 Aset Lain-Lain

Aset Lain-Lain adalah aset tetap yang dimaksudkan untuk dihentikan dari penggunaan aktif pemerintah karena kondisinya yang rusak berat dan piutang yang akan dilakukan proses penghapusan. Nilai Perolehan Aset Lain–lain Pemerintah Daerah Kabupaten Lebak Tahun 2023 sebesar Rp110.702.680.758,27 dan penyusutan Aset Lain–lain dilakukan terhadap asset yang kondisinya rusak berat, pemindah tanganan dan piutang yang akan dihapuskan. Rincian Aset Lain-lain dapat dilihat pada table 5.100 berikut:

Tabel 5.100
ASET LAIN-LAIN
PEMERINTAH KABUPATEN LEBAK
PER 31 DESEMBER 2023

NO	ASET LAIN-LAIN	TAHUN 2022	MUTASI		TAHUN 2023
			BERTAMBAH	BERKURANG	
1	2	3	4	5	6
1	Aset Dalam Proses Pemindahtanganan	14.711.117.772,00	0,00	0,00	14.711.117.772,00
2	Aset dalam proses pemusnahan	265.750.200,00	0,00	0,00	265.750.200,00
3	Aset Rusak Berat	51.931.834.297,29	21.123.683.249,63	15.194.362.711,01	57.861.154.835,91
4	Pemindahtanganan	6.190.946.000,00	0,00	0,00	6.190.946.000,00
5	Piutang yang akan dihapuskan	4.645.671.950,36	0,00	0,00	4.645.671.950,36
6	Treasury Deposit Facility	16.475.324.252,00	27.028.040.000,00	16.475.324.252,00	27.028.040.000,00
	Jumlah	**94.220.644.471,65**	**48.151.723.249,63**	**31.669.686.963,01**	**110.702.680.758,27**

Nilai Perolehan Aset Lain-lain Pemerintah Daerah Kabupaten Lebak Per 31 Desember 2023 sebesar dapat dilihat pada Tabel 5.101 berikut:

Tabel 5.101
ASET LAIN-LAIN
PEMERINTAH KABUPATEN LEBAK
PER 31 DESEMBER 2023 DAN 2022

NO	URAIAN		TAHUN 2023 (Rp)	TAHUN 2022 (Rp)	KENAIKAN/ PENURUNAN (Rp)
1	2		3	4	5
1	Audited Tahun N-1		66.908.702.269,29	65.811.576.074,38	1.097.126.194,91
2	Koreksi Saldo Awal		0,00	0,00	0,00
	Jumlah		**66.908.702.269,29**	**65.811.576.074,38**	**1.097.126.194,91**
3	Mutasi Tambah				0,00
	a.	Pengadaan	0,00	0,00	0,00
	b.	Hibah		0,00	0,00
	c.	Pindah Antar Perangkat Daerah	13.480.795.782,81	6.082.871.845,97	7.397.923.936,84

ASET LAIN-LAIN
PEMERINTAH KABUPATEN LEBAK
PER 31 DESEMBER 2023 DAN 2022

NO	URAIAN		TAHUN 2023 (Rp)	TAHUN 2022 (Rp)	KENAIKAN/ PENURUNAN (Rp)
1	2		3	4	5
	d.	Koreksi		0,00	0,00
	e.	Reklas	21.123.683.249,63	7.709.509.655,44	13.414.173.594,19
	f.	Penetapan Status		0,00	0,00
	Jumlah Mutasi Tambah		**34.604.479.032,44**	**13.792.381.501,41**	**20.812.097.531,03**
4	Mutasi Kurang				0,00
	a.	Hibah		1.687.200.000,00	(1.687.200.000,00)
	b.	Pindah Antar Perangkat Daerah	13.480.795.782,81	6.082.871.845,97	7.397.923.936,84
	c.	Penghapusan	15.119.362.711,01	4.925.183.460,53	10.194.179.250,48
	d.	Koreksi		0,00	0,00
	e.	Reklas	75.000.000,00	0,00	75.000.000,00
	Jumlah Mutasi Kurang		**28.675.158.493,82**	**12.695.255.306,50**	15.979.903.187,32
	Jumlah BMD Per 31 Desember		**5.929.320.538,62**	**1.097.126.194,91**	**4.832.194.343,71**
5	Penyajian Aset Tetap		72.838.022.807,91	66.908.702.269,29	5.929.320.538,62
	Pengurangan				0,00
	a.	Kemitraan dengan Pihak Ketiga/KSO		0,00	0,00
	b.	Ekstra Komptabel		0,00	0,00
	c.	Rusak Berat (Intra Komptabel)		0,00	0,00
	d.	Aset Tidak Berwujud		0,00	0,00
	Jumlah Pengurang		0,00	0,00	0,00
6	Nilai BMD Sebagai Aset Tetap		72.838.022.807,91	66.908.702.269,29	5.929.320.538,62
7	Akumulasi Penyusutan		49.847.758.971,82	44.930.678.712,35	4.917.080.259,47
8	Nilai Buku Per 31 Desember 2022		**22.990.263.836,09**	**21.978.023.556,94**	**1.012.240.279,15**

Rincian Aset Lain-lain (rusak berat) dapat dilihat pada tabel 5.102 berikut:

Tabel 5.102
ASET LAIN-LAIN
PEMERINTAH KABUPATEN LEBAK
PER 31 DESEMBER 2023

No	Perangkat Daerah	Peralatan dan Mesin		Gedung dan Bangunan		Jalan, Irigasi dan Jaringan		Aset Tetap Lainnya		Aset Tidak Berwujud	
		Vol	Nilai Perolehan (Rp)	Vol	Nilai Perolehan (Rp)	Vol	Nilai Perolehan (Rp)	Vol	Nilai Perolehan (Rp)	Vol	Nilai Perolehan (Rp)
1	2	3	4	5	6	7	8	9	10	11	12
1	Dinas Pendidikan	719	2.694.548.570,92	134	14.364.076.843,77	1	25.000.000,00	54.817	1.810.718.333,48	2	93.636.000,00
2	Dinas Kesehatan	252	2.973.876.023,57	23	6.788.379.100,00	0	0,00	0	0,00	0	0,00
3	Dinas Pekerjaan Umum dan Penataan Ruang	69	2.651.286.226,67	0	0,00	2	4.334.369.754,00	0	0,00	0	0,00
4	Dinas Perumahan	0	0,00	0	0,00	0	0,00	0	0,00	0	0,00

ASET LAIN-LAIN
PEMERINTAH KABUPATEN LEBAK
PER 31 DESEMBER 2023

No	Perangkat Daerah	Peralatan dan Mesin		Gedung dan Bangunan		Jalan, Irigasi dan Jaringan		Aset Tetap Lainnya		Aset Tidak Berwujud	
		Vol	Nilai Perolehan (Rp)	Vol	Nilai Perolehan (Rp)	Vol	Nilai Perolehan (Rp)	Vol	Nilai Perolehan (Rp)	Vol	Nilai Perolehan (Rp)
1	2	3	4	5	6	7	8	9	10	11	12
	Rakyat dan Kawasan Permukiman Serta Pertanahan										
5	Satuan Polisi Pamong Praja dan Pemadam Kebakaran	22	40.900.000,00	0	0,00	0	0,00	2	120.000,00	0	0,00
6	Badan Penanggulangan Bencana Daerah	3	24.311.600,00	0	0,00	0	0,00	0	0,00	0	0,00
7	Dinas Sosial	2	22.374.000,00	0	0,00	0	0,00	0	0,00	0	0,00
8	Dinas Tenaga Kerja	21	123.408.500,00	0	0,00	0	0,00	0	0,00	0	0,00
9	Dinas Pemberdayaan Perempuan dan Perlindungan Anak serta Pengendalian Penduduk, dan Keluarga Berencana	15	861.770.000,00	0	0,00	0	0,00	0	0,00	0	0,00
10	Dinas Ketahanan Pangan	6	52.100.000,00	0	0,00	0	0,00	0	0,00	0	0,00
11	Dinas Lingkungan Hidup	202	3.363.852.852,00	0	0,00	0	0,00	0	0,00	0	0,00
12	Dinas Administrasi Kependudukan dan Pencatatan Sipil	24	134.140.000,00	0	0,00	0	0,00	0	0,00	0	0,00
13	Dinas Pemberdayaan Masyarakat dan Desa	37	260.260.420,74	0	0,00	0	0,00	0	0,00	0	0,00
14	Dinas Perhubungan	7	162.749.000,00	1	64.291.350,00	0	0,00	0	0,00	0	0,00
15	Dinas Komunikasi, Informatika, Statistik dan Persandian	1	15.000.000,00	0	0,00	0	0,00	0	0,00	0	0,00
16	Dinas Koperasi, Usaha Kecil dan Menengah	2	10.000.000,00	0	0,00	0	0,00	0	0,00	0	0,00
17	Dinas Penanaman Modal	7	16.480.000,00	0	0,00	0	0,00	0	0,00	0	0,00
18	Dinas Kepemudaan Olahraga	2	8.400.000,00	0	0,00	0	0,00	0	0,00	0	0,00
19	Dinas Kebudayaan dan Pariwisata	19	64.443.250,00	0	0,00	0	0,00	0	0,00	0	0,00
20	Dinas Perpustakaan dan Kearsipan	4	47.650.000,00	0	0,00	0	0,00	0	0,00	0	0,00

ASET LAIN-LAIN
PEMERINTAH KABUPATEN LEBAK
PER 31 DESEMBER 2023

No	Perangkat Daerah	Peralatan dan Mesin		Gedung dan Bangunan		Jalan, Irigasi dan Jaringan		Aset Tetap Lainnya		Aset Tidak Berwujud	
		Vol	Nilai Perolehan (Rp)	Vol	Nilai Perolehan (Rp)	Vol	Nilai Perolehan (Rp)	Vol	Nilai Perolehan (Rp)	Vol	Nilai Perolehan (Rp)
1	2	3	4	5	6	7	8	9	10	11	12
21	Dinas Perikanan	542	8.572.362.740,00	0	0,00	0	0,00	62	1.326.815.999,00	0	0,00
22	Dinas Pertanian	233	2.047.684.781,00	0	0,00	0	0,00	0	0,00	0	0,00
23	Dinas Peternakan dan Kesehatan Hewan	9	106.060.000,00	0	0,00	0	0,00	0	0,00	0	0,00
24	Dinas Perindustrian dan Perdagangan	10	289.211.000,00	0	0,00	0	0,00	0	0,00	0	0,00
25	Sekretariat Daerah	33	704.291.890,77	0	0,00	0	0,00	0	0,00	0	0,00
26	Sekretariat DPRD	6	218.810.000,00	0	0,00	0	0,00	0	0,00	0	0,00
27	Badan Perencanaan, Penelitian dan Pengembangan Daerah	55	308.670.000,00	0	0,00	0	0,00	0	0,00	2	124.099.200,00
28	Badan Keuangan dan Aset Daerah	7	275.747.555,56	0	0,00	0	0,00	0	0,00	0	0,00
29	Badan Pendapatan Daerah	14	90.977.550,00	0	0,00	0	0,00	0	0,00	1	48.015.000,00
30	Badan Kepegawaian dan Pengembangan Sumber Daya Manusia	20	65.208.500,00	0	0,00	0	0,00	0	0,00	0	0,00
31	Inspektorat Daerah	27	129.176.932,43	0	0,00	0	0,00	0	0,00	0	0,00
32	Kecamatan Rangkasbitung	5	36.822.021,00	2	82.600.000,00	0	0,00	0	0,00	0	0,00
33	Kecamatan Kalanganyar	2	18.000.000,00	0	0,00	0	0,00	0	0,00	0	0,00
34	Kecamatan Cibadak	8	58.963.333,00	0	0,00	0	0,00	0	0,00	0	0,00
35	Kecamatan Warunggunung	4	31.950.000,00	0	0,00	0	0,00	0	0,00	0	0,00
36	Kecamatan Cimarga	11	31.677.000,00	0	0,00	0	0,00	0	0,00	0	0,00
37	Kecamatan Cikulur	14	86.645.000,00	0	0,00	0	0,00	0	0,00	0	0,00
38	Kecamatan Leuwidamar	9	72.000.000,00	0	0,00	0	0,00	0	0,00	0	0,00
39	Kecamatan Sajira	7	52.000.000,00	0	0,00	0	0,00	0	0,00	0	0,00
40	Kecamatan Maja	12	36.700.000,00	0	0,00	0	0,00	0	0,00	0	0,00
41	Kecamatan Curugbitung	7	30.100.000,00	0	0,00	0	0,00	0	0,00	0	0,00
42	Kecamatan Muncang	9	25.810.000,00	0	0,00	0	0,00	0	0,00	0	0,00
43	Kecamatan Sobang	27	169.480.000,00	0	0,00	0	0,00	0	0,00	0	0,00
44	Kecamatan Bojongmanik	7	60.937.271,00	0	0,00	0	0,00	0	0,00	0	0,00
45	Kecamatan Cirinten	3	41.800.000,00	0	0,00	0	0,00	0	0,00	0	0,00

ASET LAIN-LAIN
PEMERINTAH KABUPATEN LEBAK
PER 31 DESEMBER 2023

No	Perangkat Daerah	Peralatan dan Mesin		Gedung dan Bangunan		Jalan, Irigasi dan Jaringan		Aset Tetap Lainnya		Aset Tidak Berwujud	
		Vol	Nilai Perolehan (Rp)	Vol	Nilai Perolehan (Rp)	Vol	Nilai Perolehan (Rp)	Vol	Nilai Perolehan (Rp)	Vol	Nilai Perolehan (Rp)
1	2	3	4	5	6	7	8	9	10	11	12
46	Kecamatan Cipanas	29	194.475.000,00	0	0,00	0	0,00	0	0,00	0	0,00
47	Kecamatan Lebakgedong	12	65.881.000,00	1	168.000.000,00	0	0,00	0	0,00	0	0,00
48	Kecamatan Gunungkencana	21	114.498.624,00	0	0,00	0	0,00	0	0,00	0	0,00
49	Kecamatan Cileles	15	105.553.000,00	0	0,00	0	0,00	0	0,00	0	0,00
50	Kecamatan Banjarsari	19	161.674.542,00	0	0,00	0	0,00	0	0,00	0	0,00
51	Kecamatan Cijaku	8	60.737.271,00	0	0,00	0	0,00	0	0,00	0	0,00
52	Kecamatan Cigemblong	7	63.000.000,00	0	0,00	0	0,00	0	0,00	0	0,00
53	Kecamatan Malingping	27	153.200.000,00	0	0,00	0	0,00	0	0,00	0	0,00
54	Kecamatan Wanasalam	13	120.060.000,00	0	0,00	0	0,00	0	0,00	0	0,00
55	Kecamatan Panggarangan	14	88.140.000,00	0	0,00	0	0,00	0	0,00	0	0,00
56	Kecamatan Cihara	10	70.250.000,00	0	0,00	0	0,00	0	0,00	0	0,00
57	Kecamatan Bayah	23	142.347.000,00	0	0,00	0	0,00	0	0,00	0	0,00
58	Kecamatan Cibeber	32	275.227.000,00	0	0,00	0	0,00	0	0,00	0	0,00
59	Kecamatan Cilograng	18	99.026.000,00	0	0,00	0	0,00	0	0,00	0	0,00
60	Badan Kesatuan Bangsa dan Politik	5	94.078.000,00	0	0,00	0	0,00	0	0,00	0	0,00
JUMLAH		**2725**	**28.896.783.455,66**	**161**	**21.467.347.293,77**	**3**	**4.359.369.754,00**	**54.881**	**3.137.654.332,48**	**5**	**265.750.200,00**

Rincian piutang yang akan dilakukan proses penghapusan sebesar Rp4.645.671.950,36 yaitu:

1. Piutang Pajak Reklame sebesar Rp37.850.073,00 Pada Badan Pendapatan Daerah:
2. Piutang Lainnya sebesar Rp60.727.900,00 pada Satuan Kerja Pengelola Keuangan Daerah;
3. Piutang Pelayanan Kesehatan sebesar Rp1.601.335.084,00 pada Dinas Kesehatan (RSUD dr.Adjidarmo);
4. Piutang Retribusi Menara sebesar Rp89.427.616,00 dan Sewa Alat Berat sebesar Rp217.705.000,00 pada Dinas Pekerjaan Umum dan Penataan Ruang;
5. Piutang Dana bergulir Penempatan TKI sebesar Rp465.479.000,00 pada Dinas Ketenagakerjaan dan Transmigrasi;

6. Piutang Pinjaman Bergulir kepada Badan Koperasi dan UMKM perorangan sebesar Rp148.851.604,00 pada Dinas Koperasi dan UMKM;
7. Piutang Kredit Peduli Lebak (KPL) sebesar Rp1.349.859.273,36 pada Dinas Perikanan, Dinas Pertanian dan Perkebunan, Dinas Perindustrian dan Perdagangan, Dinas Peternakan. Pemerintah Kabupaten Lebak sejak Tahun 2017 sampai dengan 2019 telah melakukan Kerjasama dengan Kantor Pelayanan Kekayaan Negara dan Lelang (KPKNL) untuk memproses penyelesaian Piutang Program Kredit Peduli Lebak (KPL). Hasil pelaksanaan proses penyelesaian pada Tahun 2019 yaitu dengan diterbitkannya Keputusan Bupati Lebak Nomor500/Kep.407-Ekon/2019 tentang Penetapan Penghapusan Piutang Secara Bersyarat Program Kredit Peduli Lebak Tahun 2019;
8. Piutang *Race MillingPlant* (RMP) sebesar Rp674.436.400,00 pada Dinas Perindustrian dan Perdagangan.

5.1.7 Kewajiban

Kewajiban merupakan utang yang timbul dari peristiwa masalalu yang penyelesaiannya mengakibatkan aliran keluar sumber daya ekonomi Pemerintah Daerah Kabupaten Lebak. Kewajiban terdiri dari Kewajiban Jangka Pendek dan Kewajiban Jangka Panjang. Sampai dengan 31 Desember 2023 Pemerintah Kabupaten Lebak mempunyai kewajiban yaitu kewajiban jangka pendek sebesar Rp22.260.721.485,25. Rincian dari Kewajiban Jangka Pendek dapat dilihat pada Tabel 5.103 berikut:

Tabel 5.103
KEWAJIBAN JANGKA PENDEK
PEMERINTAH KABUPATEN LEBAK
PER 31 DESEMBER 2023 DAN 2022

NO	URAIAN	31 DESEMBER 2023	31 DESEMBER 2022	KENAIKA PENURUNAN	
		Rp	Rp	Rp	%
1	2	3	4	5	6
1	Pendapatan Diterima Dimuka	729.087.056,25	671.480.669,65	57.606.386,60	8,58
2	Utang Belanja	21.531.634.429,00	29.765.711.934,90	(8.234.077.505,90)	(27,66)
3	Utang Perhitungan Pihak Ketiga (PFK)	0,00	273.511.510,00	(273.511.510,00)	(0,00)
JUMLAH		**22.260.721.485,25**	**30.710.704.114,55**	**(8.449.982.629,30)**	**(27,51)**

Pendapatan Diterima Dimuka Pemerintah Daerah Kabupaten Lebak pada Tahun 2023 sebesar Rp729.087.056,25 terdiri terdiri dari:

a. Badan Pendapatan Daerah atas Pajak Reklame sebesar Rp622.220.392,58 selama 1 (satu) Tahun;
b. Badan Pengelolaan Keuangan dan Aset Daerah atas sewa tanah untuk tower telekomunikasi oleh PT.XL Axiata Tbk. Sebesar Rp100.000.000,00 dengan Surat Perjanjian Kerjasama Pemanfaatan Tanah nomor 032/1222-BKAD/2020 dan 182/XL-LM/X/2020 menjadi Pendapatan Diterima Dimuka Rp35.000.000,00 selama 5 (lima) Tahun tersisa 1 (satu) Tahun 8 (delapan) Bulan;
c. Dinas Perindustrian dan Perdagangan atas sewa lahan untuk ATM BNI sebesar Rp48.000.000,00 dengan Surat Perjanjian Sewa Menyewa nomor SRG/01/1271A/2023selama 3 (tiga) Tahun menjadi Pendapatan Diterima Dimuka Rp38.666.666,67 tersisa 2 (dua) Tahun 5 (lima) Bulan;
d. Dinas Perikanan atas sewa bangsal pengolahan ikan Koperasi Mina Muasa Sejahtera Wanasalam sebesar Rp15.000.000,00 dengan Naskah Perjanjian Kerjasama Pemanfaatan Gedunf Bangsal Pengolahan Ikan nomor 253/118.a-Diskan/2022 menjadi Pendapatan Diterima Dimuka sebesar Rp6.249.997,00 selama 3 (tiga) Tahun tersisa 2 Tahun 3 (tiga) Bulan.
d. Dinas Perumahan Rakyat dan Kawasan Permukiman serta Pertanahan sebesar Rp26.950.000,00 merupakan uang jaminan sewa Rumah Susun Sederhana Sewa (RUSUNAWA) dari penyewa yang disetorkan ke rekening kas bendahara penerimaan sebelum penyewa tersebut menempatinya.

Rincian Utang Belanja Pemerintah Daerah Kabupaten Lebak Tahun 2023 sebesar Rp21.531.634.429,00 dapat dilihat pada tabel 5,104 berikut:

Tabel 5.104
UTANG BELANJA PEMERINTAH KABUPATEN LEBAK TAHUN 2023

NO	URAIAN	31 DESEMBER 2023	31 DESEMBER 2022	KENAIKAN/ PENURUNAN (Rp)	%
1	2	3	4	5	6
1	Utang Belanja Insentif bagi ASN atas Pemungutan Pajak Daerah- Pajak Hotel	6.803.462,00	0,00	6.803.462,00	0,00
2	Utang Belanja Insentif bagi ASN atas Pemungutan Pajak Daerah-Pajak Restoran	158.062.500,00	0,00	158.062.500,00	0,00
3	Utang Belanja Insentif bagi ASN atas Pemungutan Pajak Daerah-Pajak	805.000,00	0,00	805.000,00	0,00

UTANG BELANJA PEMERINTAH KABUPATEN LEBAK TAHUN 2023

NO	URAIAN	31 DESEMBER 2023	31 DESEMBER 2022	KENAIKAN/ PENURUNAN (Rp)	%
1	2	3	4	5	6
	Hiburan				
4	Utang Belanja Insentif bagi ASN atas Pemungutan Pajak Daerah-Pajak Reklame	4.226.250,00	0,00	4.226.250,00	0,00
5	Utang Belanja Insentif bagi ASN atas Pemungutan Pajak Daerah-Pajak Penerangan Jalan	46.287.500,00	0,00	46.287.500,00	0,00
6	Utang Belanja Insentif bagi ASN atas Pemungutan Pajak Daerah-Pajak Parkir	16.718.750,00	0,00	16.718.750,00	0,00
7	Utang Belanja Insentif bagi ASN atas Pemungutan Pajak Daerah-Pajak Air Tanah	12.425.875,00	0,00	12.425.875,00	0,00
8	Utang Belanja Insentif bagi ASN atas Pemungutan Pajak Daerah-Pajak Sarang Burung Walet	275.038,00	0,00	275.038,00	0,00
9	Utang Belanja Insentif Pemungutan Pajak Daerah-Pajak Mineral Bukan Logam dan Batuan	349.953.625,00	0,00	349.953.625,00	0,00
10	Utang Belanja Insentif bagi ASN atas Pemungutan Pajak Daerah- Pajak Bumi Bangunan dan Bangunan Perdesaan dan Perkotaan	795.029.250,00	0,00	795.029.250,00	0,00
11	Utang Belanja Insentif bagi ASN atas Pemungutan Retribusi Daerah-Pelayanan Pasar	56.539.700,00	0,00	56.539.700,00	0,00
12	Utang Belanja Insentif bagi KDH/WKDH atas Pemungutan Pajak Daerah-Insentif bagi KDH/WKDH atas Pemungutan Pajak Hotel	1.300.038,00	0,00	1.300.038,00	0,00
13	Utang Belanja Insentif bagi KDH/WKDH atas Pemungutan Pajak Daerah-Insentif bagi KDH/WKDH atas Pemungutan Pajak Restoran	37.875.000,00	0,00	37.875.000,00	0,00
14	Utang Belanja Insentif bagi KDH/WKDH atas Pemungutan Pajak Daerah-Insentif bagi KDH/WKDH atas Pemungutan Pajak Hiburan	145.000,00	0,00	145.000,00	0,00
15	Utang Belanja Insentif bagi KDH/WKDH atas Pemungutan Pajak Daerah-Insentif bagi KDH/WKDH atas Pemungutan Pajak Reklame	761.250,00	0,00	761.250,00	0,00
16	Utang Belanja Insentif bagi KDH/WKDH atas Pemungutan Pajak Daerah-Insentif bagi KDH/WKDH atas Pemungutan Pajak Penerangan Jalan	8.337.500,00	0,00	8.337.500,00	0,00
17	Utang Belanja Insentif bagi	4.062.500,00	0,00	4.062.500,00	0,00

UTANG BELANJA PEMERINTAH KABUPATEN LEBAK TAHUN 2023

NO	URAIAN	31 DESEMBER 2023	31 DESEMBER 2022	KENAIKAN/ PENURUNAN (Rp)	%
1	2	3	4	5	6
	KDH/WKDH atas Pemungutan Pajak Daerah-Insentif bagi KDH/WKDH atas Pemungutan Pajak Parkir				
18	Utang Belanja Insentif bagi KDH/WKDH atas Pemungutan Pajak Daerah-Insentif bagi KDH/WKDH atas Pemungutan Pajak Air Tanah	2.524.748,00	0,00	2.524.748,00	0,00
19	Utang Belanja Insentif bagi KDH/WKDH atas Pemungutan Pajak Daerah-Insentif bagi KDH/WKDH atas Pemungutan Pajak Sarang Burung Walet	64.588,00	0,00	64.588,00	0,00
20	Utang Belanja Insentif bagi KDH/WKDH atas Pemungutan Pajak Daerah-Insentif bagi KDH/WKDH atas Pemungutan Pajak Mineral Bukan Logam dan Batuan	63.035.125,00	0,00	63.035.125,00	0,00
21	Utang Belanja Insentif bagi KDH/WKDH atas Pemungutan Pajak Daerah-Insentif bagi KDH/WKDH atas Pemungutan Pajak Bumi dan Bangunan Perdesaan dan Perkotaan	149.906.250,00	0,00	149.906.250,00	0,00
22	Utang Belanja Insentif bagi KDH/WKDH atas Pemungutan Pajak Daerah-Insentif bagi KDH/WKDH atas Pemungutan Bea Perolehan Hak atas Tanah dan Bangunan	36.280.000,00	0,00	36.280.000,00	0,00
35	Utang Belanja Jasa Kantor - Honorarium Penyuluhan atau Pendampingan	0,00	45.900.000,00	(45.900.000,00)	0,00
36	Utang Belanja Jasa Kantor - Jasa Tenaga Pendidikan	0,00	1.186.240.000,00	(1.186.240.000,00)	0,00
37	Utang Belanja Jasa Kantor - Jasa Tenaga Kesehatan	0,00	1.142.690.178,00	(1.142.690.178,00)	0,00
38	Utang Belanja Jasa Kantor - Jasa Tenaga Laboratorium	0,00	23.800.000,00	(23.800.000,00)	0,00
39	Utang Belanja Jasa Kantor - Jasa Tenaga Teknis Pertanian dan Pangan	0,00	24.160.000,00	(24.160.000,00)	0,00
40	Utang Belanja Jasa Kantor - Jasa Tenaga Arsip dan Perpustakaan	0,00	5.000.000,00	(5.000.000,00)	0,00
41	Utang Belanja Jasa Kantor - Jasa Tenaga Kesenian dan Kebudayaan	0,00	16.400.000,00	(16.400.000,00)	0,00
42	Utang Belanja Jasa Kantor - Jasa Tenaga Administrasi	100.658.000,00	1.771.757.082,00	(1.671.099.082,00)	(94,32)
43	Utang Belanja Jasa Kantor - Jasa Tenaga Operator Komputer	0,00	153.612.000,00	(153.612.000,00)	0,00
44	Utang Belanja Jasa Kantor - Jasa Tenaga Pelayanan Umum	0,00	5.288.160,00	(5.288.160,00)	0,00

UTANG BELANJA PEMERINTAH KABUPATEN LEBAK TAHUN 2023

NO	URAIAN	31 DESEMBER 2023	31 DESEMBER 2022	KENAIKAN/ PENURUNAN (Rp)	%
1	2	3	4	5	6
45	Utang Belanja Jasa Kantor - Jasa Tenaga Ahli	17.800.000,00	423.300.000,00	(405.500.000,00)	(95,79)
46	Utang Belanja Jasa Kantor - Jasa Tenaga Kebersihan	0,00	475.237.190,00	(475.237.190,00)	0,00
47	Utang Belanja Jasa Kantor - Jasa Tenaga Keamanan	0,00	161.017.216,00	(161.017.216,00)	0,00
48	Utang Belanja Jasa Kantor - Jasa Tenaga Supir	0,00	54.422.082,00	(54.422.082,00)	0,00
51	Utang Belanja Jasa Kantor - Tagihan Telepon	6.988.815,00	7.099.540,00	(110.725,00)	(1,56)
52	Utang Belanja Jasa Kantor - Tagihan Air	3.631.628,00	11.088.975,00	(7.457.347,00)	(67,25)
53	Utang Belanja Jasa Kantor - Tagihan Listrik	1.297.559.297,00	1.250.964.913,00	46.594.384,00	3,72
54	Utang Belanja Jasa Kantor - Langganan Jurnal/Surat Kabar/Majalah	0,00	480.000,00	(480.000,00)	0,00
55	Utang Belanja Jasa Kantor - Kawat/Faksimili/Internet/TV Berlangganan	165.953.703,00	205.582.506,00	(39.628.803,00)	(19,28)
57	Utang Belanja Iuran Jaminan/Asuransi - Iuran Jaminan Kesehatan bagi Non ASN	942.296,00	326.727.957,00	(325.785.661,00)	(99,71)
58	Utang Belanja Iuran Jaminan/Asuransi - Iuran Jaminan Kecelakaan Kerja bagi Non ASN	53.760,00	19.669.985,00	(19.616.225,00)	(99,73)
59	Utang Belanja Iuran Jaminan/Asuransi - Iuran Jaminan Kematian bagi Non ASN	67.200,00	24.320.312,00	(24.253.112,00)	(99,72)
78	Utang Belanja Barang dan Jasa BLUD	18.186.560.781,00	21.073.802.140,00	(2.887.241.359,00)	(13,70)
95	Utang Belanja Bagi Hasil Pajak Daerah Kepada Pemerintahan Desa	0,00	1.169.852.690,10	(1.169.852.690,10)	0,00
96	Utang Belanja Modal Instalasi Air Kotor-Instalasi Air Buangan Domestik	0,00	98.020.193,00	(98.020.193,00)	0,00
97	Utang Belanja Bagi Hasil Retribusi Daerah Kepada Pemerintahan Desa	0,00	89.278.815,80	(89.278.815,80)	0,00
JUMLAH		**21.531.634.429,00**	**29.765.711.934,90**	**(8.234.077.505,90)**	**(27,66)**

Rincian Utang Belanja BLUD dapat dilihat pada tabel 5.105 sebagai berikut:

Tabel 5.105
UTANG BELANJA BLUD
PEMERINTAH KABUPATEN LEBAK
PER 31 DESEMBER 2023

No	Uraian	Jumlah
1	2	3
1	RSUD Adjidharmo	17.585.345.064,00
2	Citorek	1.134.270,00
3	Bojongjuruh	3.100.000,00
4	Bayah	7.150.000,00
5	Bojongmanik	4.000.000,00
6	Cibadak	4.000.000,00
7	Mandala	1.000.000,00
8	Cibeber	1.500.000,00
9	Cisungsang	0,00
10	Cigemblong	11.436.854,00
11	Cijaku	10.150.000,00
12	Cikulur	7.500.000,00
13	Pamandegan	4.500.000,00
14	Cileles	3.500.000,00
15	Prabugantungan	5.500.000,00
16	Cilograng	17.950.000,00
17	Cimarga	4.200.000,00
18	Sarageni	56.942.278,00
19	Cipanas	12.875.000,00
20	Cirinten	5.164.613,00
21	Curug bitung	7.000.000,00
22	Gunungkencana	8.200.000,00
23	Sajira	7.432.146,00
24	Pajagan	4.200.000,00
25	Leuwidamar	10.750.000,00
26	Cisimeut	3.300.000,00
27	Maja	277.530.556,00
28	Cipeundeuy	8.400.000,00
29	Muncang	7.000.000,00
30	Panggarangan	8.400.000,00
31	Rangkasbitung	7.400.000,00
32	Kolelet	5.600.000,00
33	Mekarsari	3.500.000,00
34	Sobang	1.800.000,00
35	Malingping	18.850.000,00
36	Binuangeun	16.400.000,00

UTANG BELANJA BLUD
PEMERINTAH KABUPATEN LEBAK
PER 31 DESEMBER 2023

No	Uraian	Jumlah
1	2	3
37	Parungsari	7.800.000,00
38	Baros	5.000.000,00
39	Warunggunung	6.250.000,00
40	Cihara	11.350.000,00
41	Banjarsari	3.000.000,00
42	Lebakgedong	2.200.000,00
43	Kalanganyar	8.250.000,00
JUMLAH		**18.186.560.781,00**

5.1.8 Ekuitas

Ekuitas merupakan kekayaan bersih Pemerintah Daerah Kabupaten Lebak yang merupakan selisih antara aset dan kewajiban. Laporan Perubahan Ekuitas (LPE) merupakan laporan penghubung antara Laporan Operasional (LO) dengan Neraca yang menggambarkan kenaikan maupun penurunan ekuitas atas aktivitas operasional pada Tahun pelaporan. Laporan Perubahan Ekuitas menyajikan informasi kenaikan atau penurunan ekuitas Tahun pelaporan di bandingkan dengan Tahun sebelumnya. Laporan Perubahan Ekuitas Pemerintah Kabupaten Lebak Tahun 2023 di pengaruhi oleh Ekuitas awal, Surplus/defisit-LO pada periode bersangkutan, Koreksi-koreksi yang langsung menambah/mengurangi ekuitas, yang antara lain berasal dari dampak kumulatif yang disebabkan oleh perubahan kebijakan akuntansi dan koreksi kesalahan mendasar terdiri dari Koreksi Piutang, Koreksi Penyisihan Piutang, Koreksi Akumulasi Penyusutan, Koreksi Aset Tetap Tanah, Koreksi Aset Tetap Peralatan dan Mesin, Koreksi Aset Jalan Irigasi dan Jembatan, Koreksi Aset Tetap Lainnya dan RK PPKD. Rincian Laporan Perubahan Ekuitas dapat dilihat pada Tabel 5.106 berikut:

Tabel 5.106
LAPORAN PERUBAHAN EKUITAS
PEMERINTAH KABUPATEN LEBAK TAHUN 2023 DAN 2022

NO	URAIAN	TAHUN 2023 (Rp)	TAHUN 2022 (Rp)
1	2	3	4
1	**EKUITAS AWAL**	**4.673.297.997.068,87**	**4.589.653.219.828,58**
2	**SURPLUS/DEFISIT**	**(183.025.415.203,08)**	**38.999.120.817,85**
3	**DAMPAK KUMULATIF PERUBAHAN KEBIJAKAN/KESALAHAN MENDASAR :**	**8.533.809.840,34**	**44.652.916.392,45**
	Koreksi kas	6.800.000,00	(50.973.909,85)
	Koreksi Piutang	5.180.935.581,04	13.752.781.725,30
	Koreksi Penyisihan Piutang	935.881.205,66	13.395.926.745,83
	Koreksi Akumulasi Penyusutan	(2.688.183.005,83)	(1.968.603.570,55)
	Koreksi Amortisasi Aset Tidak Berwujud	(16.365.632,39)	0,00
	Koreksi Utang	(1.554.237.393,00)	
	Koreksi atas Aset Tanah	6.466.847.019,93	1.498.159.670,00
	Koreksi atas Aset Peralatan Mesin	(4.200.000.00)	1.259.600.900,00
	Koreksi Gedung dan Bangunan	81.059.615,00	16.177.612.000,00
	Koreksi atas asset Aset Tetap Lainnya	155.325.000,00	0,00
	Koreksi Jalan Irigasi Dan Jembatan	40.947.450,00	343.998.258,27
	Koreksi atas asset Lainnya (Aset lain-lain)	71.000.000,00	244.414.573,36
	Koreksiatas Pembulatan	(0,07)	0,09
4	**RKPPKD**	**0,00**	**(7.259.970,00)**
5	**LAIN-LAIN**	**0,00**	**0,00**
6	**EKUITAS AKHIR**	**4.498.806.391.706,13**	**4.673.297.997.068,87**

Ekuitas Pemerintah Daerah Kabupaten Lebak per 31 Desember 2023 sebesar Rp4.498.806.391.706,13 jika dibandingkan dengan ekuitas per 31 Desember 2022 sebesar Rp4.673.297.997.068,87 mengalami penurunan sebesar Rp174.491.605.362,75 atau 3,73%. Penurunan tersebut diperoleh dari:

1. Ekuitas Awal

Ekuitas awal pada Laporan Perubahan Ekuitas Pemerintah Kabupaten Lebak untuk Tahun yang berakhir sampai dengan 31 Desember 2023 adalah sebesar Rp4.673.297.997.068,87 yang merupakan ekuitas akhir pada Laporan Perubahan Ekuitas Pemerintah Kabupaten Lebak untuk Tahun yang berakhir sampai dengan 31 Desember 2022 hasil audit BPK- RI.

2. Surplus/Defisit (LO)

Surplus/Defisit pada Laporan Perubahan Ekuitas Pemerintah Daerah Kabupaten Lebak untuk Tahun Yang Berakhir Sampai Dengan 31 Desember 2023 yaitu sebesar Rp183.025.415.203,0 merupakan defisit dari Laporan Operasional Tahun 2023.

3. Dampak Kumulatif Perubahan Kebijakan

Dampak Kumulatif Perubahan Kebijakan/Kesalahan Mendasar Pemerintah Daerah Kabupaten Lebak pada Tahun 2023 merupakan koreksi-koreksi yang langsung menambah atau mengurangi ekuitas pada Tahun 2023. Dampak Kumulatif Perubahan Kebijakan/Kesalahan Mendasar pada Tahun 2023 yaitu sebesar Rp8.533.809.840,34 dengan rincian sebagai berikut:

a. Koreksi Kas sebesar Rp6.800.000,00 merupakan koreksi kas atas sisa kas BOS Tahun 2021 pada Bendahara 3 Sekolah Dasar dan 13 Sekolah Menengah Pertama;
b. Koreksi Piutang sebesar Rp5.180.935.581,04 dalah koreksi Piutang Pajak pada Badan Pendapatan Daerah sebesar Rp4.872.234.066,00 dan Koreksi Piutang Denda Pajak Pajak Bumi Dan Bangunan Perkotaan Dan Perdesaan (PBB-P2) sebesar Rp308.701.515,04 dikarenakan ada penambahan ketetapan pajak dan denda pajak Tahun sebelumnya;
c. Koreksi Penyisihan Piutang sebesar Rp935.881.205,66 adalah koreksi akibat pemulihan penyisihan karena pembayaran dan penghapusan piutang, dengan rincian sebagai berikut:
    1) Dinas Kesehatan sebesar Rp388.297.261,00 adalah koreksi penyisihan piutang Pendapatan Badan Layanan Umum Daerah RSUD Dr. Adjidarmo dan Puskesmas Tahun 2022;
    2) Dinas Perumahan Rakyat dan Kawasan Permukiman serta Pertanahan adalah koreksi penyisihan piutang Retribusi Sewa Tanah dan Bangunan (Rumah Susun Sederhana Sewa) Tahun 2022 sebesar Rp34.184,00;
    3) Badan Keuangan dan Aset Daerah adalah koreksi penyisihan piutang sebesar Rp95.013.153,06 merupakan koreksi penyisihan piutang bagi hasil sebesar Rp88.013.153,06 dan koreksi penyisihan Tuntutan Ganti Kerugian Daerah Terhadap Pegawai Negeri Bukan Bendahara atau Pejabat Lain sebesar Rp7.000.000,00;
    4) Badan Pendapatan Keuangan Daerah adalah koreksi penyisihan piutang sebesar Rp452.536.607,60 merupakan koreksi penyisihan piutang pajak sebesar Rp338.798.901,66 dan denda pajak sebesar Rp113.737.705,94 dengan rincian berikut:
        a) Pajak hotel sebesar Rp440.512.50;

b) Pajak restoran sebesar Rp Rp869.273,00;
c) Pajak hiburan sebesar Rp4.200,00;
d) Pajak air tanah sebesar Rp Rp129.285,61;
e) Pajak mineral bukan logam dan batuan lainnya sebesar Rp62.304.737,88;
f) Pajak bumi dan bangunan, perkotaan da perdesaan sebesar Rp275.050.892,68;
g) Pendapatan denda pajak sebesar Rp113.737.705,94.

d. Koreksi Akumulasi Penyusutan sebesar Rp(2.688.183.005,83) adalah koreksi akumulasi penyusutan terdiri dari:
1) Dinas Pendidikan sebesar Rp(119.531.982,15)
2) Dinas Kesehatan sebesar Rp(34.375.012,77)
3) Dinas Pekerjaan Umum dan Penataan Ruang sebesar Rp(19.930.782,09);
4) Dinas Perumahan Rakyat dan Kawasan Permukiman serta Pertanahan sebesar Rp0,25;
5) Kantor Satuan Polisi Pamomg Praja sebesar Rp(0,24);
6) Dinas Sosial sebesar Rp0,13;
7) Dinas Tenaga Kerja sebesar Rp0,46;
8) Dinas Ketahanan Pangan sebesar Rp(0,10);
9) Dinas Lingkungan Hidup sebesar Rp1,11;
10) Dinas Kependudukan dan Pencatatan Sipil sebesar Rp(0,31);
11) Dinas Pemberdayaan Masyarakat Sebesar Rp0,04;
12) Dinas Pemberdayaan Perempuan dan Perlindungan Anak serta Pengendalian Penduduk, Dan Keluarga Berencana sebesar Rp(0,21);
13) Dinas Perhubungan sebesar Rp4,98;
14) Dinas Komunikasi dan Informatika sebesar Rp0,13;
15) Dinas Koperasi sebesar Rp0,27;
16) Dinas Penanaman Modal dan Pelayanan Terpadu Satu Pintu sebesar Rp(0,03);
17) Dinas Pemuda dan Olahraga sebesar Rp0,05;
18) Dinas Perpustakaan dan Kearsipan sebesar Rp0,27;
19) Dinas Perikanan sebesar Rp0,20;
20) Dinas Kebudayaan dan Pariwisata sebesar Rp0,70;
21) Dinas Pertanian sebesar Rp(2,07);
22) Dinas Peternakan sebesar Rp(0,27);

23) Dinas Perindustrian dan Perdagangan sebesar Rp(0,13);
24) Badan Perencanaan, Penelitian dan Pengembangan Daerah sebesar Rp0,03;
25) Badan Keuangan dan Aset Daerah sebesar Rp(2.780.440.167,56);
26) Badan Pendapatan Daerah sebesar Rp0,24;
27) Badan Kepegawaian Dan Pengembangan Sumber Daya Manusia sebesar Rp106.595.812,54;
28) Inspektorat Daerah sebesar Rp0,01;
29) Sekretariat Daerah sebesar Rp342.778.469,44;
30) Sekretariat Dewan sebesar Rp(0,22);
31) Badan Kesatuan Bangsa dan Politik sebesar Rp1.391.186,01;
32) Badan Penanggulangan Bencana Daerah sebesar Rp0,31;
33) Kecamatan Rangkasbitung sebesar Rp0,17;
34) Kecamatan Kalanganyar sebesar Rp(0,05);
35) Kecamatan Cibadak sebesar Rp(0,05);
36) Kecamatan Warung Gunung sebesar Rp(0,05);
37) Kecamatan Cimarga sebesar Rp(0,05);
38) Kecamatan Cikulur sebesar Rp(0,04);
39) Kecamatan Leuwidamar sebesarnRp(0,05);
40) Kecamatan Sajira sebesar Rp(14.394.423,01);
41) Kecamatan Maja sebesar Rp(0,05);
42) Kecamatan Curugnitung sebesar Rp(20.357.638,85);
43) Kecamatan Muncang sebesar Rp(0,05);
44) Kecamatan Sobang sebesar Rp6.577.777,72;
45) Kecamatan Bojongmanik sebesar Rp(0,05);
46) Kecamatan Cirinteun sebesar Rp(0,05);
47) Kecamatan Cileles sebesar Rp10.977.434,68;
48) Kecamatan Banjarsari sebesar Rp14.217.592,51;
49) Kecamatan Cijaku sebesar Rp(142.414.054,11);
50) Kecamatan Cigemblong sebesar Rp(86.494.013,76);
51) Kecamatan Malingping sebesar Rp0,01;
52) Kecamatan Wanasalam sebesar Rp0,08;
53) Kecamatan Panggarangan sebesar Rp0,21;
54) Kecamatan Cihara sebesar Rp2.489.938,27;

55) Kecamatan Bayah sebesar Rp43.194.444,48;
56) Kecamatan Cibeber sebesar Rp1.532.407,23;
57) Kecamatan Cilograng sebesar Rp0,01;

e. Koreksi Amortisasi Aset Tidak Berwujud sebesar Rp(16365.632,00) pada Dinas Pendidikan;

f. Koreksi Utang sebesar Rp(1.554.237.393) adalah kurang mencatat Utang Belanja Intensif Pajak Daerah sebesar Rp(1.538.536.643,00) pada Badan Pendapatan Daerah dan Utang Belanja Insentif Retribusi Daerah sebesar Rp(15.700.750,00) pada Dinas Perhubungan;

g. Koreksi atas Aset Tanah sebesar Rp6.466.847.019,93 berdasarkan hasil inventarisasi dari kegiatan sensus terdapat Aset Tanah yang belum tercatat sesuai dengan Nomor Berita Acara Serah Terima 032/1005-BKAD/2023 Tanggal 29 September 2023 pada Perangkat Daerah:

1) Dinas Pendidikan sebesar Rp275.510.487,93
2) Dinas Kesehatan sebesar RpRp463.195.500,00 di beberapa Puskesmas berikut:
   a) Puskesmas Mandala sebesar sebesarRp172.800.000,00;
   b) Puskesmas Gunung kencana sebesar Rp4.400.000,00;
   c) Puskesmas Mekarsari sebesar Rp32.912.000,00;
   d) Pustu Mekarjaya pada Puskesmas Cimarga sebesar Rp977.500,00;
   e) Pustu Sangkanmanik Pada Puskesmas Cimarga sebesar Rp167.000,00;
   f) Puskesmas Cimarga sebesar Rp25.110.000,00;
   g) Puskesmas Pajagan sebesar Rp8.208.000,00;
   h) Pustu Cipanas pada Puskesmas Cipanas sebesar Rp4.540.000,00;
   i) Pustu Giriharja pada Puskesmas Cipanas sebesar Rp1.920.000,00;
   j) Puskesmas Cipanas sebesar Rp4.000.000,00;
   k) Pustu Jagakarsa pada Puskesmas Muncang sebesar Rp1.200.000,00;
   l) Pustu Cikatomas pada Puskesmas Cilograng sebesar Rp3.800.000,00;
   m) Pustu Cikamunding pada Puskesmas Cilograng sebesar Rp2.450.000,00;
   n) Puskesmas Cilograng sebesar Rp37.180.000,00;
   o) Pustu Sukamulya pada Puskesmas Cibeber sebesar Rp2.338.000,00;
   p) Pustu Jatake pada Puskesmas Panggarangan sebesar Rp930.000,00;
   q) Pustu Gununggede pada Puskesmas Panggarangan sebesar Rp2.865.000,00;
   r) Pustu Mekarjaya pada Puskesmas Panggarangan sebesar Rp985.000,00;

s) Pustu Jalupangmuya pada Puskesmas Cisimeut sebesar Rp1.000.000,00;
t) Pustu Cibungur pada Puskesmas Cisimeut sebesar Rp1.400.000,00;
u) Pustu Padasuka pada Puskesmas Maja sebesar Rp51.840.000,00;
v) Pustu Pasindangan pada Puskesmas Cileles sebesar Rp1.000.000,00;
w) Pustu Cileles pada Puskesmas Cileles sebesar Rp16.640.000,00;
x) Puskesmas Rangkasbitung sebesar Rp69.120.000,00;
y) Puskesmas Cipeundeuy sebesar Rp3.000.000,00;
z) Pustu Gunungkendeng sebesar Rp5.200.000,00;
aa) Pustu Cimanyangray pada Puskesmas Gunungkendeng sebesar Rp4.000.000,00;
bb) Puskesmas Cimarga sebesar Rp3.213.000,00.

3) Dinas Perhubungan sebesar Rp2.371.328.000,00, di Terminal Simpang Bayah;
4) Dinas Pemuda dan Olahraga sebesar Rp399.750.000,00 di Stadion Ona;
5) Dinas Kebudayaan dan Pariwisata sebesar Rp5.200.000.000,00 di Desa Lebak Parahyang Keamata Leuwidamar;
6) Dinas Pertanian sebesar Rp192.000.000,00 pada Kantor Dinas Pertanian dan UPT BBI Bojongleles;
7) Dinas Peternakan dan Kesehatan Hewan sebesar Rp6.430.000,00 di Wilayah Kecamatan Wanasalam;
8) Dinas Perindustrian dan Perdagangan sebesar Rp49.200.000,00.

Hasil inventarisasi dari kegiatan sensus Aset Tetap Tanah yang tercatat ganda berdasarkan Surat Keputusan Kepala Daerah Nomor 032/Kep.372/BKAD/2023 Tanggal 23 Nopember 2023 terdapat pada Perangkat Daerah;

1) Dinas Kesehatan sebesar Rp108.555.218,00 di beberapa Puskesmas:
2) Dinas Perhubungan sebesar Rp69.300.000,00;
3) Sekretariat Daerah sebesar Rp2.211.704.000,00 di Terminal Sampay.

h. Koreksi atas Aset Peralatan dan Mesin sebesar Rp(4.200.000,00) pada Dinas Pendidikan;
i. Koreksi atas Gedung dan Bangunan sebesar Rp81.059.615,00 dikarenakan terdapat belanja pemeliharaan Tahun sebelumnya yang belum menambah aset terdapat pada Dinas Kesehatan sebesar Rp34.375.000,00 dan Kecamatan Sajira Rp46.684.615,00;
j. Koreksi Jalan, Irigasi dan Jembatan sebesar Rp40.947.450,00 dikarenakan

terdapat belanja pemeliharaan Tahun sebelumnya yang belum menambah Aset pada Dinas Perumahan Rakyat dan Kawasan Pemukiman serta Pertanahan;

k. Koreksi atas aset Aset Tetap Lainnya sebesar Rp155.325.000,00 dikarenakan terdapat belanja pemeliharaan Tahun sebelumnya yang belum menambah asset pada Dinas Peternakan dan Kesehatan Hewan;

l. Koreksi pada Aset Lain-Lain adalah koreksi aset yang dilakukan penghapusan karena aset tersebut sudah dilakukan lelang dari tahun sebelumnya berupa Angkutan Bermotor Penumpang sebesar Rp71.000.000,00 pada Sekretariat Daerah.

m. Koreksi atas Pembulatan sebesar (0,07) adalah koreksi dikarenakan perhitungan akumulasi penyusutan pada aplikasi atisisbada yang masih mengakomodir dua angka dibelakang koma.

4. RK–PPKD

RK-PPKD sebesar Rp0,00

5. Ekuitas Akhir

Ekuitas Akhir pada Laporan Perubahan Ekuitas Pemerintah Kabupaten Lebak Tahun 2023 yaitu sebesar Rp4.498.806.391.706,13 mengalami penurunan sebesar Rp174.491.605.362,74 atau 3,73% jika dibandingkan dengan Ekuitas Akhir pada Tahun 2022 sebesar Rp4.673.297.997.068,87. Nilai Ekuitas Akhir pada Laporan Perubahan Ekuitas sama dengan nilai Ekuitas pada Neraca.

5.2 Pengungkapan Atas Pos-pos Aset Dan Kewajiban Yang Timbul Sehubungan Dengan Penerapan Baris Akrual Atas Pendapatan Dan Belanja Dan Rekonsiliasi Dengan Penerapan Basis Kas, Untuk Entitas Akuntansi/Entitas Pelaporan Yang Menggunakan Basis Akrual Pada Pemerintah Daerah

Penyusunan Laporan Keuangan Pemerintah Kabupaten Lebak Tahun 2023 berdasarkan Peraturan Pemerintah Nomor 71 Tahun 2010 Tentang Standar Akuntansi Pamerintah Daerah dan Peraturan Menteri Dalam Negeri Nomor 64 Tahun 2013 Tentang Penerapan Standar Akuntansi Pemerintahan Berbasis Akrual Pada Pemerintah Daerah. Basis Akrual adalah basis akuntansi yang mengakui

pengaruh transaksi dan peristiwa lainnya pada saat transaksi dan peristiwa itu terjadi, tanpa memperhatikan saat kas atau setara kas diterima atau dibayar. Sehubungan dengan hal tersebut di atas, aset dan kewajiban yang timbul sehubungan dengan penerapan baris akrual atas pendapatan dan belanja pada Pemerintah Kabupaten Lebak Tahun 2023 adalah sebagai berikut:

5.2.1 Kas

Pendapatan dan Belanja secara basis kas dapat terlihat pada Laporan Arus Kas yang menyajikan informasi tentang arus kas masuk dan arus kas keluar atau penerimaan dan pengeluaran kas selama periode Tahun Anggaran 2023 yang diklasifikasikan berdasarkan arus kas dari aktivitas operasi, investasi, pendanaan dan transitoris. Saldo akhir Kas Kabupaten Lebak Tahun 2023 adalah sebesar Rp74.329.380.152,20, mengalami penurunan sebesar Rp166.044.421.369,00 atau 69,08% jika dibandingkan dengan Saldo Akhir Kas Tahun 2022 sebesar Rp240.373.801.521,20.

1. Terdapat perbedaan Saldo Akhir Kas pada Laporan Arus Kas dengan Kas di Neraca sebesar Rp19.661.212,00, perbedaan tersebut dikarenakan terdapat Kas Di Bendahara Penerimaan Dinas Perumahan Rakyat Dan Kawasan Permukiman Serta Pertanahan sebesar Rp26.950.000,00 sabagai uang Jaminan sewa Rumah Susun Sederhana Sewa (RUSUNAWA) dari penyewa yang di setorkan ke rekening kas bendahara penerimaan sebelum penyewa tersebut menempatinya, dan sebesar Rp(7.288.788,00) merupakan;
   a. Piutang Belanja Hibah Dinas Kepemudaan dan Olahraga Tahun 2022 sebesar Rp7.302.000,00;
   b. Kelebihan Pembayaran Belanja (Bank Jabar Banten Lebih mengeluarkan Belanja dan Belum disetor kembali ke kas daerah sampai dengan 31 Desember 2022 sebesar Rp7.260.000,00;
   c. Piutang Belanja Dinas Kependudukan dan Pencatatan Sipil sebesar Rp(7.273.212,00).

Jumlah Arus Kas Bersih dari Aktivitas Operasi Pemerintah Daerah Kabupaten Lebakper 31 Desember 2023 adalah sebesar Rp124.791.937.602,00 mengalami penurunan sebesar Rp174.191.878.931,00 atau 58,26% jika dibandingkan dengan Tahun 2022 sebesar Rp298.983.816.533,00. Jumlah Arus Kas Bersih dari Aktivitas

Operasi merupakan indikator yang menunjukkan kemampuan operasional Pemerintah Daerah Kabupaten Lebak dalam menghasilkan kas yang cukup untuk membiayai aktivitas operasionalnya dimasa yang akan datang. Arus kas dari aktivitas operasi dapat dijelaskan sebagai berikut:

1. Arus Masuk Kas Dari Aktivitas Operasi sebesar Rp1.866.532.986.591,00 merupakan kas masuk dari pendapatan daerah pada Laporan Realisasi Anggaran sebesar Rp2.682.005.744.337,00 di luar Pendapatan Hasil Penjualan Aset Daerah yang Tidak Dipisahkan sebesar Rp1.610.943.434,00, pendapatan Badan Layanan Umum Daerah sebesar Rp230.196.251.573,00, pendapatan Dana Alokasi Khusus Non Fisik BOS Reguler sebesar Rp173.874.645.104,00, pendapatan Dana Alokasi Khusus Non Fisik BOS Kinerja sebesar Rp8.765.000.000,00, Dana Alokasi Khusus Non Fisik-BOP PAUD sebesar Rp18.570.118.000,00, Dana Alokasi Khusus Non Fisik BOP Pendidikan Kesetaraan sebesar Rp7.977.463.500,00, Dana Alokasi Khusus Non Fisik-BOKB-KB sebesar Rp19.777.010.000,00, Dana Desa sebesar Rp354.640.034.000,00 dan kas di bendahara penerimaan Tahun Anggaran 2023 yang belum disetorkan ke Kas Daerah pada Dinas Perhubungan sebesar Rp103.000,00, pengembalian belanja BLUD Tahun Anggaran 2022 sebesar Rp5.402.000,00, penerimaan pendapatan Tahun Anggaran 2023 ke Kas Bendahara Penerimaan yang disetorkan ke Kas Daerah pada Tahun 2024 pada Dinas Perindustrian dan Perdagangan sebesar Rp85.391.635,00, Dinas Perhubungan sebesar Rp103.000,00 dan Kas di bendahara penerimaan Tahun Anggaran 2022 yang disetorkan ke Kas Daerah Pada Tahun 2023 pada Dinas Perhubungan sebesar Rp(1.001.000,00), Dinas Perindustrian dan Perdagangan sebesar Rp(28.405.500,00).
2. Arus Keluar Kas Dari Aktivitas Operasi sebesar Rp1.741.741.048.989,00 merupakan Belanja Operasi dari Laporan Realisasi Anggaran sebesar Rp Rp2.008.359.212.135,00 dikurangi belanja pegawai dan Barang Jasa BLUD sebesar Rp238.926.268.022,00, Belanja Barang Dan Jasa BOS sebesar Rp157.061.542.874,00, Belanja Operasional Kesehatan Rp15.859.196.500,00, Belanja Hibah BOP PAUD sebesar Rp26.547.581.500,00, ditambah Belanja Tidak Terduga sebesar Rp35.437.025.460,00 Transfer Bagi Hasil Pajak dan Retribusi ke Desa sebesar Rp21.546.199.390,00 dan Transfer Bantuan Keuangan sebesar Rp114.793.200.900,00.

Jumlah Arus Kas Bersih Dari Aktivitas Investasi Pemerintah Daerah Kabupaten Lebak per 31 Desember 2023 mengalami defisit sebesar Rp273.952.256.232,00. Arus Kas Dari Aktivitas Investasi mencerminkan penerimaan dan pengeluaran kas bruto dalam rangka perolehan dan pelepasan sumber daya ekonomi yang bertujuan untuk meningkatkan dan mendukung pelayanan pemerintah kepada masyarakat. Arus Kas Dari Aktivitas Investasi terdiri dari:

1. Arus Masuk Kas Dari Aktivitas Investasi sebesar Rp29.610.943.434,00 merupakan pencairan Dana Cadangan sebesar Rp28.000.000.000,00 dan Hasil Penjualan Aset Daerah Yang Tidak Dipisahkan (hasil penjualan peralatan dan mesin, hasil penjualan Gedung dan bangunan, aset tetap lainnya dan Hasil Pemanfaatan BMD yang Tidak Dipisahkan) yang dikelompokan dalam Lain–Lain Pendapatan Asli Daerah Yang Sah Pada Laporan Realisasi Anggaran sebesar Rp1.610.943.434,00;
2. Arus Keluar Kas Dari Aktivitas Investasi sebesar Rp303.663.199.666,00 merupakan Belanja Modal Pemerintah Daerah Kabupaten Lebak pada Tahun 2023 sebesar Rp293.069.631.163,00 dikurangi Belanja Modal BOS sebesar Rp25.702.656.016,00 dan Belanja Modal BLUD sebesar Rp11.879.716.281,00, Penyertaan Modal Pemerintah Daerah kepada Perusahaan Daerah sebesar Rp13.226.000.000,00 dan pembentukan dana Cadangan sebesar Rp35.000.000.000,00.

Jumlah Arus Kas Bersih Dari Aktivitas Pendanaan Pemerintah Daerah Kabupaten Lebak per 31 Desember 2023 yaitu sebesar Rp0,00.

Jumlah Arus Kas Bersih Dari Aktivitas Transitoris Pemerintah Daerah Kabupaten Lebak per 31 Desember 2023 mencerminkan penerimaan dan pengeluaran kas bruto yang tidak mempengaruhi anggaran Pendapatan, Beban, dan Pembiayaan Pemerintah Daerah. Saldo Arus Kas Bersih Dari Aktivitas Transitoris Pemerintah Daerah Kabupaten Lebak per 31 Desember 2023 sebesar Rp20.050.000.000,00 sesuai dengan Paraturan Bupati Nomor 41 Tahun 2023 Tentang Pegelolaan Sis Lebih Perhitungan Anggaran Pada Badan Layanan Umum Daerah Bidang Kesehatan dan Intruksi Bupati Lebak Nomor 900.1.13.3/1-Bup/Wak/X/2023 Tentang Pemindahbukuan SiLPA BLUD ke RKUd. Pemindahbukuan kas BLUD tersebut adalah pemindahbukuan kas dari Badan Layanan RSUD Dr Adjidarmo yang

merupakan SiLPA Tahun Anggaran 2022 ke Rekening Kas Umum Daerah. Pemindahbukuan kas tersebut adalah untuk memenuhi Belanja di bidang Kesehatan sesuai dengan Peraturan Menteri Keuangan Nomor 212 Tahun 2022 tentang Indikator Tingkat Kinerja Daerah dan Ketentuan Umum Bagian Dana Alokasi Umum yang Ditentukan Penggunaannya Tahun Anggaran 2023.

Rincian saldo akhir Arus Kas Pemerintah Daerah Kabupaten Lebak dapat dijelaskan sebagai berikut:

1. Dari penjumlahan Arus Kas Bersih Dari Aktivitas Operasi, Arus Kas Bersih Dari Aktivitas Investasi, Arus Kas Bersih Dari Aktivitas Pendanaan dan Arus Kas Bersih Dari Aktivitas Transitoris terdapat penurunan kas sebesar Rp129.110.318.630,00 kemudian ditambahkan dengan Saldo Awal Kas di BUD/SiLPA LRA Tahun 2022 sebesar Rp179.075.034.795,00 sehingga Saldo Akhir Kas di BUD per 31 Desember 2023 sebesar Rp49.964.716.165,00;
2. Saldo Akhir Kas di BUD sebesar Rp74.329.380.152,20 terdiri dari Kas di Kas Daerah sebesar Rp48.118.166.745,00, Kas di Bendahara Penerimaan sebesar Rp85.494.635,00, Kas di BLUD sebesar Rp20.332.580.527,00, Kas di Kas BOS sebesar Rp28.775.325,20, Kas di Bendahara BOK sebesar Rp3.917.813.500,00, dan sebesar Rp1.839.260.632,00 merupakan Jasa Giro dari pembentukan Dana Cadangan.

5.2.2 Piutang

Piutang Pajak Pemerintah Daerah Kabupaten Lebak per 31 Desember 2023 sebesar Rp46.246.928.945,00, Rincian perolehan Piutang Pajak adalah sebagai berikut:

1. Piutang Pajak Hotel

Piutang Pajak Hotel Tahun 2023 sebesar Rp117.542.610,00 diperoleh dari:

a. Mutasi atas Piutang Tahun 2022

Piutang Per 31 Desember 2022	Rp.	104.679.612,00
Penambahan Ketetapan Tahun Sebelumnya	Rp.	61.349.597,00
Penerimaan Pembayaran s.d 31 Desember 2022	Rp.	(120.952.097,00)
Saldo atas Piutang yang diperoleh sebelum Tahun 2023	Rp.	45.077.112,00

b. Mutasi atas Piutang Tahun 2023

Penambahan Piutang Tahun Berjalan	Rp.	639.348.438,00

Penerimaan Pembayaran Tahun Berjalan	Rp.	(566.882.940,00)
Saldo atas Piutang yang diperolah pada Tahun 2023	Rp.	72.465.498,00
c. Piutang Per 31 Desember 2023 (a+b)	Rp.	117.542.610,00

2. Piutang Pajak Restoran

Piutang Pajak Restoran Tahun 2023 sebesar Rp257.969.586,00 diperoleh dari:

a. Mutasi atas Piutang Tahun 2022

Piutang Per 31 Desember 2022	Rp.	261.335.496,00
Penambahan Ketetapan Tahun Sebelumnya	Rp.	317.649.742,00
Penerimaan Pembayaran s.d 31 Desember 2022	Rp.	(325.932.472,00)
Saldo atas Piutang yang diperoleh sebelum Tahun 2023	Rp.	253.052.766,00

b. Mutasi atas Piutang Tahun 2023

Penambahan Piutang Tahun Berjalan	Rp.	8.080.984.011,00
Penerimaan Pembayaran Tahun Berjalan	Rp.	(8.076.067.191,00)
Saldo atas Piutang yang diperolah pada Tahun 2023	Rp.	4.916.820,00
c. Piutang Per 31 Desember 2023 (a+b)	Rp.	257.969.586,00

3. Piutang Pajak Hiburan

Piutang Pajak Hiburan Tahun 2023 sebesar Rp22.746.500,00 diperoleh dari:

a. Mutasi atas Piutang Tahun 2022

Piutang Per 31 Desember 2022	Rp.	22.554.000,00
Penambahan Ketetapan Tahun Sebelumnya	Rp.	42.263.230,00
Penerimaan Pembayaran s.d 31 Desember 2022	Rp.	(43.103.230,00)
Saldo atas Piutang yang diperoleh sebelum Tahun 2023	Rp.	21.714.000,00

b. Mutasi atas Piutang Tahun 2023

Penambahan Piutang Tahun Berjalan	Rp.	327.157.113,00
Penerimaan Pembayaran Tahun Berjalan	Rp.	(326.124.613,00)
Saldo atas Piutang yang diperolah pada Tahun 2023	Rp.	1.032.500,00
c. Piutang Per 31 Desember 2023 (a+b)	Rp.	22.746.500,00

4. Piutang Pajak Penerangan Jalan

Piutang Pajak Penerangan Jalan Tahun 2023 sebesar Rp0,00 diperoleh dari:

a. Mutasi atas Piutang Tahun 2022

Piutang Per 31 Desember 2022	Rp.	0,00
Penambahan Ketetapan Tahun Sebelumnya	Rp.	0,00
Penerimaan Pembayaran s.d 31 Desember 2022	Rp.	(0,00)

	Saldo atas Piutang yang diperoleh sebelum Tahun 2023	Rp.	0,00
b.	Mutasi atas Piutang Tahun 2023		
	Penambahan Piutang Tahun Berjalan	Rp.	31.952.168.837,00
	Penerimaan Pembayaran Tahun Berjalan	Rp.	(31.952.168.837,00)
	Saldo atas Piutang yang diperolah pada Tahun 2023	Rp.	0,00
c.	Piutang Per 31 Desember 2023 (a+b)	Rp.	0,00

5. Piutang Pajak Parkir

Piutang Pajak Parkir Tahun 2023 sebesar Rp8.944.000,00 diperoleh dari:

a.	Mutasi atas Piutang Tahun 2022		
	Piutang Per 31 Desember 2022	Rp.	8.100.000,00
	Penambahan Ketetapan Tahun Sebelumnya	Rp.	84.755.816,00
	Penerimaan Pembayaran s.d 31 Desember 2022	Rp.	(84.755.816,00)
	Saldo atas Piutang yang diperoleh sebelum Tahun 2023	Rp.	8.100.000,00
b.	Mutasi atas Piutang Tahun 2023		
	Penambahan Piutang Tahun Berjalan	Rp.	1.056.648.267,00
	Penerimaan Pembayaran Tahun Berjalan	Rp.	(1.055.803.767,00)
	Saldo atas Piutang yang diperolah pada Tahun 2023	Rp.	844.500,00
c.	Piutang Per 31 Desember 2023 (a+b)	Rp.	8.944.500,00

6. Piutang Pajak Air Tanah

Piutang Pajak Air Tanah Tahun 2023 sebesar Rp76.718.640,00 diperoleh dari:

a.	Mutasi atas Piutang Tahun 2022		
	Piutang Per 31 Desember 2022	Rp.	55.563.605,00
	Penambahan Ketetapan Tahun Sebelumnya	Rp.	115.512.447,00
	Penerimaan Pembayaran s.d 31 Desember 2022	Rp.	(119.219.262,00)
	Saldo atas Piutang yang diperoleh sebelum Tahun 2023	Rp.	51.856.790,00
b.	Mutasi atas Piutang Tahun 2023		
	Penambahan Piutang Tahun Berjalan	Rp.	827.549.510,00
	Penerimaan Pembayaran Tahun Berjalan	Rp.	(802.687.660,00)
	Saldo atas Piutang yang diperolah pada Tahun 2023	Rp.	24.861.850,00
c.	Piutang Per 31 Desember 2023 (a+b)	Rp.	76.718.640,00

7. Piutang Pajak Sarang Burung Walet

Piutang Pajak Sarang Burung Walet Tahun 2023 sebesar Rp0,00 diperoleh dari:

a. Mutasi atas Piutang Tahun 2022

	Piutang Per 31 Desember 2022	Rp.	0,00
	Penambahan Ketetapan Tahun Sebelumnya	Rp.	0,00
	Penerimaan Pembayaran s.d 31 Desember 2022	Rp.	(0,00)
	Saldo atas Piutang yang diperoleh sebelum Tahun 2023	Rp.	0,00
b.	Mutasi atas Piutang Tahun 2023		
	Penambahan Piutang Tahun Berjalan	Rp.	27.345.000,00
	Penerimaan Pembayaran Tahun Berjalan	Rp.	(27.345.000,00)
	Saldo atas Piutang yang diperolah pada Tahun 2023	Rp.	0,00
c.	Piutang Per 31 Desember 2023 (a+b)	Rp.	0,00

8. Piutang Pajak Mineral Bukan Logam dan Batuan Lainnya

Piutang Pajak Mineral Bukan Logam dan Batuan Lainnya Tahun 2023 sebesar Rp317.010.367,00 diperoleh dari:

a.	Mutasi atas Piutang Tahun 2022		
	Piutang Per 31 Desember 2022	Rp.	6.514.256.179,00
	Penambahan Ketetapan Tahun Sebelumnya	Rp.	3.743.222.191,00
	Penerimaan Pembayaran s.d 31 Desember 2022	Rp.	(10.003.332.370,00)
	Saldo atas Piutang yang diperoleh sebelum Tahun 2023	Rp.	254.146.000,00
b.	Mutasi atas Piutang Tahun 2023		
	Penambahan Piutang Tahun Berjalan	Rp.	32.446.362.180,00
	Penerimaan Pembayaran Tahun Berjalan	Rp.	(32.383.497.813,00)
	Saldo atas Piutang yang diperolah pada Tahun 2023	Rp.	62.864.367,00
c.	Piutang Per 31 Desember 2023 (a+b)	Rp.	317.010.367,00

9. Piutang Pajak Bumi dan Bangunan, Perdesaan dan Perkotaan

Piutang Pajak Bumi dan Bangunan, Perdesaan dan Perkotaan Tahun 2023 sebesar Rp45.445.996.742,00 diperoleh dari:

a.	Mutasi atas Piutang Tahun 2022		
	Piutang Per 31 Desember 2022	Rp.	35.457.172.746,00
	Penambahan Ketetapan Tahun Sebelumnya	Rp.	507.481.043,00
	Penerimaan Pembayaran s.d 31 Desember 2022	Rp.	(2.065.887.086,00)
	Saldo atas Piutang yang diperoleh sebelum Tahun 2023	Rp.	33.898.766.703,00
b.	Mutasi atas Piutang Tahun 2023		
	Penambahan Piutang Tahun Berjalan	Rp.	41.684.735.221,00
	Penerimaan Pembayaran Tahun Berjalan	Rp.	(30.137.505.182,00)
	Saldo atas Piutang yang diperolah pada Tahun 2023	Rp.	11.547.230.039,00

c.	Piutang Per 31 Desember 2023 (a+b)	Rp.	45.445.996.742,00

10. Piutang Pajak Bea Perolehan Hak Atas Tanah dan Bangunan

Piutang Pajak Bea Perolehan Hak Atas Tanah dan Bangunan Tahun 2023 sebesar Rp0,00 diperoleh dari:

a. Mutasi atas Piutang Tahun 2022

Piutang Per 31 Desember 2022	Rp.	0,00
Penambahan Ketetapan Tahun Sebelumnya	Rp.	0,00
Penerimaan Pembayaran s.d 31 Desember 2022	Rp.	(0,00)
Saldo atas Piutang yang diperoleh sebelum Tahun 2023	Rp.	0,00

b. Mutasi atas Piutang Tahun 2023

Penambahan Piutang Tahun Berjalan	Rp.	50.127.569.432,00
Penerimaan Pembayaran Tahun Berjalan	Rp.	(50.127.569.432,00)
Saldo atas Piutang yang diperolah pada Tahun 2023	Rp.	0,00
Piutang Per 31 Desember 2023 (a+b)	Rp.	0,00

Piutang Retribusi Pemerintah Daerah Kabupaten Lebak per 31 Desember 2023 sebesar Rp380.775.800,00, Rincian perolehan Piutang Retribusi adalah sebagai berikut:

1. Piutang Retribusi Jasa Umum

a. Piutang Retribusi Pelayanan Parkir di Tepi Jalan Umum

Piutang Retribusi Pelayanan Parkir di Tepi Jalan Umum Tahun 2023 sebesar Rp19.665.000,00 diperoleh dari:

1) Mutasi atas Piutang Tahun 2022

Piutang Per 31 Desember 2022	Rp	19.665.000,00
Penambahan Ketetapan Tahun Sebelumnya	Rp	0,00
Penerimaan Pembayaran s.d 31 Desember 2022	Rp	(3.010.000,00)
Saldo atas Piutang yang diperoleh sebelum Tahun 2023	Rp	16.655.000,00

2) Mutasi atas Piutang Tahun 2023

Penambahan Piutang Tahun Berjalan	Rp	0,00
Penerimaan Pembayaran Tahun Berjalan	Rp	(0,00)
Saldo atas Piutang yang diperolah pada Tahun 2023	Rp	0,00

3) Piutang Per 31 Desember 2023 (a+b) Rp 16.655.000,00

b. Piutang Retribusi Pengawasan dan Pengendalian Menara Telekomunikasi

Piutang Retribusi Pengawasan dan Pengendalian Menara Telekomunikasi

Tahun 2023 sebesar Rp26.383.296,00 diperoleh dari:

1) Mutasi atas Piutang Tahun 2022

Piutang Per 31 Desember 2022	Rp.	26.383.296,00
Penambahan Ketetapan Tahun Sebelumnya	Rp.	0,00
Penerimaan Pembayaran s.d 31 Desember 2022	Rp.	(0,00)
Saldo atas Piutang yang diperoleh sebelum Tahun 2023	Rp.	26.383.296,00

2) Mutasi atas Piutang Tahun 2023

Penambahan Piutang Tahun Berjalan	Rp.	0,00
Penerimaan Pembayaran Tahun Berjalan	Rp.	(0,00)
Saldo atas Piutang yang diperolah pada Tahun 2023	Rp.	0,00
3) Piutang Per 31 Desember 2023 (a+b)	Rp.	26.383.296,00

2. Piutang Retribusi Jasa Usaha

a. Piutang Retribusi Penyewaan Tanah dan Bangunan

Piutang Retribusi Penyewaan Tanah dan Bangunan Tahun 2023 sebesar Rp206.648.750,00 diperoleh dari:

1) Mutasi atas Piutang Tahun 2022

Piutang Per 31 Desember 2022	Rp.	102.122.000,00
Penambahan Ketetapan Tahun Sebelumnya	Rp.	0,00
Penerimaan Pembayaran s.d 31 Desember 2022	Rp.	10.083.250,00
Saldo atas Piutang yang diperoleh sebelum Tahun 2023	Rp.	92.038.750,00

2) Mutasi atas Piutang Tahun 2023

Penambahan Piutang Tahun Berjalan	Rp.	114.610.000,00
Penerimaan Pembayaran Tahun Berjalan	Rp.	(0,00)
Saldo atas Piutang yang diperolah pada Tahun 2023	Rp.	0,00
3) Piutang Per 31 Desember 2023 (a+b)	Rp.	206.648.750,00

b. Piutang Retribusi Penyewaan Bangunan

Piutang Retribusi Penyewaan Bangunan Tahun 2023 sebesar Rp86.362.054,00 diperoleh dari:

1) Mutasi atas Piutang Tahun 2022

Piutang Per 31 Desember 2022	Rp.	80.198.604,00
Penambahan Ketetapan Tahun Sebelumnya	Rp.	0,00
Penerimaan Pembayaran s.d 31 Desember 2022	Rp.	(6.836.800,00)
Saldo atas Piutang yang diperoleh sebelum Tahun 2023	Rp.	73.361.804,00

2) Mutasi atas Piutang Tahun 2023

Penambahan Piutang Tahun Berjalan	Rp.	13.000.250,00
Penerimaan Pembayaran Tahun Berjalan	Rp.	(0,00)
Saldo atas Piutang yang diperolah pada Tahun 2023	Rp.	13.000.250,00
3) Piutang Per 31 Desember 2023 (a+b)	Rp.	86.362.054,00

c. Piutang Retribusi Pelayanan Tempat Rekreasi dan Olahraga

Piutang Retribusi Pelayanan Tempat Rekreasi dan Olahraga Tahun 2023 sebesar Rp44.730.000,00 diperoleh dari:

1) Mutasi atas Piutang Tahun 2022

Piutang Per 31 Desember 2022	Rp.	9.000.000,00
Penambahan Ketetapan Tahun Sebelumnya	Rp.	0,00
Penerimaan Pembayaran s.d 31 Desember 2022	Rp.	(0,00)
Saldo atas Piutang yang diperoleh sebelum Tahun 2023	Rp.	9.000.000,00

2) Mutasi atas Piutang Tahun 2023

Penambahan Piutang Tahun Berjalan	Rp.	197.896.000,00
Penerimaan Pembayaran Tahun Berjalan	Rp.	(162.166.000,00)
Saldo atas Piutang yang diperolah pada Tahun 2023	Rp.	35.730.000,00
3) Piutang Per 31 Desember 2023 (a+b)	Rp.	44.730.000,00

Piutang Lain-lain PAD yang Sah Pemerintah Daerah Kabupaten Lebak per 31 Desember 2023 dan 2022 masing-masing sebesar Rp11.075.387.960,64 dan Rp17.750.166.454,08, terdiri dari:

1. Piutang Remunerasi Dana Bagi Hasil *Treasury Deposit Facility* (TDF)

Piutang Remunerasi Dana Bagi Hasil *Treasury Deposit Facility* (TDF) Tahun 2023 sebesar Rp0,00 diperoleh dari:

a. Mutasi atas Piutang Tahun 2022

Piutang Per 31 Desember 2022	Rp.	4.869.891,00
Penambahan Ketetapan Tahun Sebelumnya	Rp.	0,00
Penerimaan Pembayaran s.d 31 Desember 2022	Rp.	(0,00)
Saldo atas Piutang yang diperoleh sebelum Tahun 2023	Rp.	4.869.891,00

b. Mutasi atas Piutang Tahun 2023

Penambahan Piutang Tahun Berjalan	Rp.	0,00
Penerimaan Pembayaran Tahun Berjalan	Rp.	(4.869.891,00)
Saldo atas Piutang yang diperolah pada Tahun 2023	Rp.	(4.869.891,00)
c. Piutang Per 31 Desember 2023 (a+b)	Rp.	0,00

2. Piutang Denda Pajak Bumi dan Bangunan, Perdesaan dan Perkotaan

   Piutang Denda Pajak Bumi dan Bangunan, Perdesaan dan Perkotaan Tahun 2023 sebesar Rp9.916.484.219,64 diperoleh dari:

   a. Mutasi atas Piutang Tahun 2022

Piutang Per 31 Desember 2022	Rp.	10.236.377.078,08
Penambahan Ketetapan Tahun Sebelumnya	Rp.	66.139,00
Koreksi Ekuitas	Rp.	293.223.606,76
Penghapusan Denda PBBP2	Rp.	(15.942.931,20)
Penerimaan Pembayaran s.d 31 Desember 2022	Rp.	(597.173.534,00)
Saldo atas Piutang yang diperoleh sebelum Tahun 2023	Rp.	9.916.550.358,64

   b. Mutasi atas Piutang Tahun 2023

Penambahan Piutang Tahun Berjalan	Rp.	0,00
Penerimaan Pembayaran Tahun Berjalan	Rp.	(66.139,00)
Saldo atas Piutang yang diperolah pada Tahun 2023	Rp.	(66.139,00)

   c. Piutang Per 31 Desember 2023 (a+b) Rp. 9.916.484.219,64

3. Piutang Pendapatan dari Pengembalian Kelebihan Pembayaran Belanja Modal Bangunan Gedung Tempat Kerja-Bangunan Kesehatan sebesar Rp3.000,00 diperoleh dari:

   a. Mutasi atas Piutang Tahun 2022

Piutang Per 31 Desember 2022	Rp.	0,00
Penambahan Ketetapan Tahun Sebelumnya	Rp.	0,00
Penerimaan Pembayaran s.d 31 Desember 2022	Rp.	(0,00)
Saldo atas Piutang yang diperoleh sebelum Tahun 2023	Rp.	0,00

   b. Mutasi atas Piutang Tahun 2023

Penambahan Piutang Tahun Berjalan	Rp.	3.000,00
Penerimaan Pembayaran Tahun Berjalan	Rp.	(0,00)
Saldo atas Piutang yang diperolah pada Tahun 2023	Rp.	3.000,00

   c. Piutang Per 31 Desember 2023 (a+b) Rp. 3.000,00

4. Piutang Pendapatan BLUD

   Piutang Pendapatan BLUD sebesar Rp1.158.900.741,00 diperoleh dari:

1)	Mutasi atas Piutang Tahun 2022	RSUD (Rp)	Puskesmas (Rp)	Jumlah (Rp)
	Piutang Per 31 Desember 2022	7.293.190.576,00	220.598.800,00	7.513.789.376,00
	Penambahan Ketetapan Tahun Sebelumnya	0,00	0,00	0,00

	Penerimaan Pembayaran s.d 31 Desember 2022	(0,00)	(0,00)	(0,00)
	Saldo atas Piutang yang diperoleh sebelum Tahun 2023	7.293.190.576,00	220.598.800,00	7.513.789.376,00
2)	Mutasi atas Piutang Tahun 2023			
	Penambahan Piutang Tahun Berjalan	144.027.560.982,00	68.947.018.919,00	212.974.579.901,00
	Penerimaan Pembayaran Tahun Berjalan	(150.246.160.317,00)	(69.083.308.219,00)	(219.329.468.536,00)
	Saldo atas Piutang yang diperolah pada Tahun 2023	(6.218.599.335,00)	(136.289.300,00)	(6.354.888.635,00)
	Piutang Per 31 Desember 2023 (a+b)	1.074.591.241,00	84.309.500,00	1.158.900.741,00

Piutang Transfer Antar Daerah Pemerintah Daerah Kabupaten Lebak per 31 Desember 2023 dan 2022 masing-masing sebesar Rp8.816.470.322 dan Rp17.602.630.611,00 terdiri dari:

1. Piutang Bagi Hasil Pajak Kendaraan Bermotor

   Piutang Bagi Hasil Pajak Kendaraan Bermotor Tahun 2023 sebesar Rp2.844.172.860,00 diperoleh dari:

   a. Mutasi atas Piutang Tahun 2022

Piutang Per 31 Desember 2022	Rp.	6.248.455.341,00
Penambahan Ketetapan Tahun Sebelumnya	Rp.	0,00
Penerimaan Pembayaran s.d 31 Desember 2022	Rp.	(0,00)
Saldo atas Piutang yang diperoleh sebelum Tahun 2023	Rp.	6.248.455.341,00

   b. Mutasi atas Piutang Tahun 2023

Penambahan Piutang Tahun Berjalan	Rp.	28.074.468.090,00
Penerimaan Pembayaran Tahun Berjalan	Rp.	(31.478.750.571,00)
Saldo atas Piutang yang diperolah pada Tahun 2023	Rp.	(3.404.282.481,00)

   c. Piutang Per 31 Desember 2023 (a+b) Rp. 2.844.172.860,00

2. Piutang Bagi Hasil Bea Balik Nama Kendaraan Bermotor

   Piutang Bagi Hasil Bea Balik Nama Kendaraan Bermotor Tahun 2023 sebesar Rp2.203.927.530,00 diperoleh dari:

   a. Mutasi atas Piutang Tahun 2022

Piutang Per 31 Desember 2022	Rp.	4.553.715.866,00
Penambahan Ketetapan Tahun Sebelumnya	Rp.	0,00
Penerimaan Pembayaran s.d 31 Desember 2022	Rp.	(0,00)
Saldo atas Piutang yang diperoleh sebelum Tahun	Rp.	4.553.715.866,00

2023

b. Mutasi atas Piutang Tahun 2023

Penambahan Piutang Tahun Berjalan	Rp.	27.264.395.400,00
Penerimaan Pembayaran Tahun Berjalan	Rp.	(29.614.183.736,00)
Saldo atas Piutang yang diperolah pada Tahun 2023	Rp.	(2.349.788.336,00)

c. Piutang Per 31 Desember 2023 (a+b) Rp. 2.203.927.530,00

3. Piutang Bagi Hasil Pajak Bahan Bakar Kendaraan Bermotor

Piutang Bagi Hasil Pajak Bahan Bakar Kendaraan Bermotor Tahun 2023 sebesar Rp3.676.446.582,00 diperoleh dari:

a. Mutasi atas Piutang Tahun 2022

Piutang Per 31 Desember 2022	Rp.	6.696.689.471,00
Penambahan Ketetapan Tahun Sebelumnya	Rp.	0,00
Penerimaan Pembayaran s.d 31 Desember 2022	Rp.	(0,00)
Saldo atas Piutang yang diperoleh sebelum Tahun 2023	Rp.	6.696.689.471,00

b. Mutasi atas Piutang Tahun 2023

Penambahan Piutang Tahun Berjalan	Rp.	43.108.847.273,00
Penerimaan Pembayaran Tahun Berjalan	Rp.	(46.129.090.162,00)
Saldo atas Piutang yang diperolah pada Tahun 2023	Rp.	(3.020.242.889,00)

c. Piutang Per 31 Desember 2023 (a+b) Rp. 3.676.446.582,00

4. Piutang Bagi Hasil Pajak Air Permukaan

Piutang Bagi Hasil Pajak Air Permukaan Tahun 2023 sebesar Rp91.923.350,00 diperoleh dari:

a. Mutasi atas Piutang Tahun 2022

Piutang Per 31 Desember 2022	Rp.	103.769.933,00
Penambahan Ketetapan Tahun Sebelumnya	Rp.	0,00
Penerimaan Pembayaran s.d 31 Desember 2022	Rp.	(0,00)
Saldo atas Piutang yang diperoleh sebelum Tahun 2023	Rp.	103.769.933,00

b. Mutasi atas Piutang Tahun 2023

Penambahan Piutang Tahun Berjalan	Rp.	619.689.300,00
Penerimaan Pembayaran Tahun Berjalan	Rp.	(631.535.883,00)
Saldo atas Piutang yang diperolah pada Tahun 2023	Rp.	(11.846.583,00)

c. Piutang Per 31 Desember 2023 (a+b) Rp. 91.923.350,00

5. Piutang Bagi Hasil Pajak Rokok

Piutang Bagi Hasil Pajak Rokok Tahun 2023 sebesar Rp0,00 diperoleh dari:

a. Mutasi atas Piutang Tahun 2022

Piutang Per 31 Desember 2022	Rp.	0,00
Penambahan Ketetapan Tahun Sebelumnya	Rp.	0,00
Penerimaan Pembayaran s.d 31 Desember 2022	Rp.	(0,00)
Saldo atas Piutang yang diperoleh sebelum Tahun 2023	Rp.	0,00

b. Mutasi atas Piutang Tahun 2023

Penambahan Piutang Tahun Berjalan	Rp.	65.470.299.052,00
Penerimaan Pembayaran Tahun Berjalan	Rp.	(65.470.299.052,00)
Saldo atas Piutang yang diperolah pada Tahun 2023	Rp.	0,00

c. Piutang Per 31 Desember 2023 (a+b) Rp. 0,00

Piutang Lainnya Pemerintah Daerah Kabupaten Lebak per 31 Desember 2023 dan 2022 masing-masing sebesar Rp4.381.488.000,00 dan Rp7.174.844.000,00.

1. Bagian Lancar Tuntutan Ganti Kerugian Daerah Terhadap Pegawai Negeri Bukan Bendahara atau Pejabat Lain

   Bagian Lancar Tuntutan Ganti Kerugian Daerah Terhadap Pegawai Negeri Bukan Bendahara atau Pejabat Lain Tahun 2023 sebesar Rp4.381.488.000,00 diperoleh dari:

   a. Mutasi atas Piutang Tahun 2022

Piutang Per 31 Desember 2022	Rp.	7.174.844.000,00
Penambahan Ketetapan Tahun Sebelumnya	Rp.	0,00
Penerimaan Pembayaran s.d 31 Desember 2022	Rp.	(0,00)
Saldo atas Piutang yang diperoleh sebelum Tahun 2023	Rp.	7.174.844.000,00

   b. Mutasi atas Piutang Tahun 2023

Penambahan Piutang Tahun Berjalan	Rp.	0,00
Penerimaan Pembayaran Tahun Berjalan	Rp.	(2.793.356.000,00)
Saldo atas Piutang yang diperolah pada Tahun 2023	Rp.	(2.793.356.000,00)

   c. Piutang Per 31 Desember 2023 (a+b) Rp. 4.381.488.000,00

5.2.3 Penyisihan Piutang

Nilai Piutang Pemerintah Kabupaten Lebak per 31 Desember 2023 berdasarkan nilai bersih yang dapat direalisasikan (Net Realizable Value) adalah sebesar Rp50.953.336.040,61 yaitu berasal dari Nilai Bruto sebesar Rp70.786.441.027,64 dikurangi dengan penyisihan piutang tak tertagih sebesar Rp19.833.104.987,03.

Rincian piutang, penyisihan piutang dan nilai bersih piutang dapat dilihat pada tabel 5.107 berikut:

Tabel 5.107
PENYISIHAN PIUTANG DAN NILAI BERSIH PIUTANG
PEMERINTAH KABUPATEN LEBAK TAHUN 2023

NO	JENIS PIUTANG	PIUTANG	PENYISIHAN	*NET REALIZABLE VALUE* (NRV)
1	2	3	4	5
Piutang Pajak Daerah		**46.246.928.945,00**	**10.675.544.993,58**	**35.571.383.951,42**
1.	Pajak Hotel	117.542.610,00	18.722.099,49	98.820.510,51
2.	Pajak Restoran	257.969.586,00	151.885.271,60	106.084.314,40
3.	Pajak Hiburan	22.746.500,00	14.534.162,50	8.212.337,50
4.	Pajak Parkir	8.944.500,00	8.104.222,50	840.277,50
5.	Pajak Air Tanah	76.718.640,00	45.620.812,46	31.097.827,54
6.	Pajak Mineral Bukan Logam dan Batuan Lainnya	317.010.367,00	163.733.981,84	153.276.385,17
7.	Pajak PBBP2	45.445.996.742,00	10.272.944.443,20	35.173.052.298,81
Piutang Pajak Retribusi Daerah		**380.775.800,00**	**235.820.950,00**	**144.954.850,00**
1.	Retribusi Pelayanan Parkir di Tepi Jalan Umum	16.655.000,00	16.655.000,00	0,00
2.	Retribusi Pengawasan dan Pengendalian Menara Telekomunikasi	26.383.296,00	26.383.296,00	0,00
3.	Retribusi Penyewaan Tanah dan Bangunan	206.648.750,00	92.096.055,00	114.552.695,00
4.	Retribusi Penyewaan Bangunan	86.358.754,00	78.321.599,00	8.037.155,00
5.	Retribusi Pelayanan Tempat Rekreasi dan Olahraga	44.730.000,00	22.365.000,00	22.365.000,00
Piutang Lain-lain PAD yang Sah		**11.075.387.960,64**	**4.496.225.996,83**	**6.579.161.963,81**
1.	Denda (PBBP2)-Pajak Bumi dan Bangunan,Pedesaan dan Perkotaan	9.916.484.219,64	4.267.807.323,95	5.648.676.895,69
2.	Pendapatan dari Pengembalian Kelebihan Pembayaran Belanja Modal Bangunan Kesehatan	3.000,00	3.000,00	0,00
3.	Pendapatan BLUD	1.158.900.741,00	228.415.672,89	930.485.068,12
Piutang Transfer Antar Daerah		**8.816.470.322,00**	**44.082.351,61**	**8.772.387.970,39**
1.	Bagi Hasil PKB	2.844.172.860,00	14.220.864,30	2.829.951.995,70
2.	Bagi Hasil BBNKB	2.203.927.530,00	11.019.637,65	2.192.907.892,35
3.	Bagi Hasil BBKB	3.676.446.582,00	18.382.232,91	3.658.064.349,09
4.	Bagi Hasil Air Permukaan	91.923.350,00	459.616,75	91.463.733,25
Piutang Lainnya		**4.381.488.000,00**	**4.381.488.000,00**	**0,00**
1.	Bagian Lancar Tuntutan Ganti Kerugian Daerah Terhadap Pegawai Negeri Bukan Bendahara atau Pejabat Lain	4.381.488.000,00	4.381.488.000,00	0,00
JUMLAH		**70.901.051.027,64**	**19.833.162.292,03**	**51.067.888.735,61**

5.2.4 Beban dibayar dimuka

Beban Dibayar Dimuka pemerintah kabupaten lebak pada tahun 2023 sebesar Rp406.248.833,67 dengan rincian sebagai berikut:

1. Beban Dibayar Dimuka Badan Keuangan Dan Aset Daerah terdiri dari:
   a. Asuransi kendaraan, dengan nilai kontrak yang sudah terealisasi sebesar Rp298.573.446,00. Selama periode berjalan Badan Keuangan dan Aset Daerah telah memperoleh nilai manfaat sebesar Rp138.405.862,33 sehingga yang menjadi Beban Dibayar Dimuka sebesar Rp160.167.583,67;
   b. Bangunan negara, dengan nilai kontrak yang sudah terealisasi sebesar Rp90.425.000,00. Selama periode berjalan Badan Keuangan dan Aset Daerah telah memperoleh nilai manfaat sebesar Rp22.606.250,00 sehingga yang menjadi Beban Dibayar Dimuka sebesar Rp67.818.750,00.
   c. Jembatan sementara, dengan nilai kontrak sebesar Rp168.000.000,00. Selama periode berjalan Badan Keuangan dan Aset Daerah telah memperoleh nilai manfaat sebesar Rp56.000.000,00 sehingga yang menjadi Beban Dibayar Dimuka sebesar Rp112.000.000,00.
2. Beban Dibayar Dimuka Badan Pendapatan Daerah berupa sewa gedung dan bangunan yang dipergunakan sebagai kantor UPT I, II dan III dengan nilai kontrak yang sudah terealisasi selama periode 5 Oktober 2023 s.d 4 Oktober 2024 sebesar Rp88.350.000,00. Selama periode berjalan Badan Pendapatan Daerah telah memperoleh nilai manfaat sebesar Rp 22.087.500,00 sehingga yang menjadi beban dibayar dimuka sebesar Rp66.262.500,00.

5.2.5 Pendapatan diterima dimuka

Pendapatan Diterima Dimuka Pemerintah Kabupaten Lebak pada tahun 2023 sebesar Rp729.087.056,25 dengan rincian sebagai berikut:

1. Realisasi Pajak Reklame Tahun Anggaran 2023 sebesar Rp1.216.118.514,00 pada Badan Pendapatan Daerah. Pendapatan Pajak Reklame yang sudah menjadi Hak Pemerintah Kabupaten Lebak sampai dengan 31 Desember 2023 sebesar Rp590.574.371,83, sehingga yang menjadi pendapatan diterima dimuka sebesar Rp622.220.392,58;
2. Realisasi Sewa Tanah Tahun Anggaran 2023 sebesar Rp100.000.000,00 pada Badan Keuangan dan Aset Daerah. Pendapatan Sewa Tanah yang sudah menjadi

Hak Pemerintah Kabupaten Lebak sampai dengan 31 Desember 2023 sebesar Rp20.000.000,00, sehingga yang menjadi Pendapatan Diterima Dimuka sebesar Rp35.000.000,00;

3. Realisasi Sewa Tanah Tahun Anggaran 2023 sebesar Rp48.000.000,00 pada Dinas Perindustrian dan Perdagangan. Pendapatan Sewa Tanah yang sudah menjadi Hak Pemerintah Kabupaten Lebak sampai dengan 31 Desember 2023 sebesar Rp9.333.333,33, sehingga yang menjadi Pendapatan Diterima Dimuka sebesar Rp38.666.666,67;
4. Realisasi Sewa Gedung Tahun Anggaran 2023 sebesar Rp15.000.000,00 pada Dinas Perikanan. Pendatan Sewa Gedung yang sudah menjadi Hak Pemerintah Kabupaten Lebak sampai dengan 31 Desember 2023 sebesar Rp5.000.000,00, sehingga yang menjadi Pendapatan Diterima Dimuka sebesar Rp6.249.997,00;
5. Pendapatan Diterima Dimuka Sewa Bangunan Sebesar Rp26.950.000,000 pada Dinas Perumahan Rakyat dan Kawasan Permukiman serta Pertanahan merupakan Uang jaminan penghuni rumah susun sederhana sewa (RUSUNAWA).

BAB VI
PENJELASAN ATAS INFORMASI - INFORMASI NON KEUANGAN PEMERINTAH DAERAH

Wilayah Kabupaten Lebak tertuang dalam Staatsblad Nomor 81 Tahun 1828, Staatsblad Nomor 226 Tahun 1828, Staatsblad Nomor 381 Tahun 1925 dan Undang-undang Nomor 14 Tahun 1950, merupakan wilayah Kabupaten Lebak sebagaimana adanya saat ini.

Dalam perkembangan selanjutnya berkenaan dengan telah ditetapkannya Undang-Undang Nomor 23 Tahun 2000 Tentang Pembentukan Provinsi Banten, maka Wilayah Kabupaten Lebak yang semula masuk dalam wilayah Provinsi Jawa Barat menjadi masuk ke dalam wilayah Provinsi Banten.

Berdasarkan rangkaian sejarah pembentukannya ditetapkan bahwa Hari Jadi Kabupaten Lebak adalah tanggal 2 Desember 1828, dengan dasar pemikiran dan pertimbangan berdasarkan Staatsblad Nomor 81 Tahun 1828 yang merupakan titik awal pembentukan 3 (tiga) kabupaten di wilayah bekas Kesultanan Banten dan nama Lebak mulai diabadikan menjadi nama kabupaten dengan batas-batas wilayah yang lebih jelas sebagaimana tercantum dalam pembagian wilayah ke dalam (Kewedanaan dan Kecamatan).

Kabupaten Lebak dengan Ibu kotanya adalah Rangkasbitung. Kabupaten Lebak berbatasan dengan Kabupaten Serang dan Kabupaten Tangerang di sebelah utara, Kabupaten Bogor dan Kabupaten Sukabumi di sebelah timur, Samudra Hindia di sebelah selatan, serta Kabupaten Pandeglang di sebelah barat. Secara geografi Kabupaten Lebak terletak pada posisi 105º25'-106º30' Bujur Timur dan 6º18'-7º00' Lintang Selatan, dengan luas wilayah daratan 330.507,18 Ha. Sedangkan luas wilayah laut yang menjadi kewenangan Kabupaten Lebak yaitu 73,3 Km² dengan panjang pantai sekitar 91,42 Km². Bagian utara Kabupaten Lebak berupa dataran rendah, sedang di bagian selatan merupakan pegunungan, dengan puncaknya Gunung Halimun di ujung tenggara, yakni di perbatasan dengan Kabupaten Bogor dan Kabupaten Sukabumi.

Kabupaten Lebak memiliki topografi berupa pantai, dataran rendah hingga pegunungan dengan ketinggian wilayah antara 0-1929 meter di atas permukaan air laut. Bagian Utara dan Barat Kabupaten Lebak berupa dataran rendah hingga

perbukitan bergelombang dan dibagian Selatan merupakan dataran rendah dari pesisir Samudera Hindia. Sedangkan wilayah Timur hingga Tenggara merupakan perbukitan hingga pegunungan yang merupakan bagian Taman Nasional Gunung Halimun Salak. Gunung yang ada di Kabupaten Lebak antara lain Gunung Halimun, Gunung Kendeng dan Gunung Endut.

Secara administrative Kabupaten Lebak terbagi atas 28 Kecamatan, 340 Desa dan 5 Kelurahan. Kecamatan terluas adalah Kecamatan Cibeber dengan luas 40.096,41 Ha (12,13%) diikuti oleh Kecamatan Cimarga dengan luas 18.752,65 Ha (5,67%) dan Kecamatan Panggarangan dengan luas 17.715,51 Ha (5,36%). Sedangkan untuk Kecamatan dengan luas wilayah terkecil adalah Kecamatan Kalanganyar dengan luas 2.859,34 Ha (0,87%). Jika dilihat dari kondisi jarak ibu kota Kecamatan ke Kota Rangkasbitung sebagai Ibu Kota Kabupaten Lebak, Kecamatan paling jauh adalah Kecamatan Cilograng sejauh 160 Km dan Kecamatan paling dekat adalah Kecamatan Rangkasbitung dengan jarak 1 Km.

Di Kabupaten Lebak terdapat Sungai terpanjang di Provinsi Banten yaitu Sungai Ciujung yang mengalir ke arah utara menuju Laut Jawa. Sedangkan sungai yang melintasi Kabupaten Lebak yang bermuara ke Samudera Hindia diantaranya Sungai Cibareno, Sungai Cisawarna, Sungai Cimadur, Sungai Cisiih, Sungai Cimancak, Sungai Cihara, Sungai Cipageran dan Sungai Cilangkahan.

Penggunaan Lahan di Kabupaten Lebak secara umum didominasi oleh perkebunan (rakyat dan swasta), persawahan (irigasi dan tadah hujan), pertambangan (galian pasir dan batu), Sebagian kecil Kawasan perumahan terutama wilayah Kecamatan Maja dan Rangkasbitung serta Kawasan industry di Kecamatan Rangkasbitung dan Bayah.

Kabupaten Lebak memiliki 170 objek daya tarik wisata (100 wisata alam, 25 wisata budaya, 17 wisata religi dan 28 wisata buatan) dan telah menetapkan enam objek wisata sebagai destinasi pariwisata unggulan atau *Six Fantastic* yang masuk dalam kalender wisata Tahunan nasional yaitu Seren Tahun Kasepuhan Citorek, Kebun Teh Cikuya, Baduy, Pantai Sawarna, Pantai Bagedur dan Museum Multatuli. Selain obyek wisata, Kabupaten Lebak juga memiliki 12 jenis Seni Motif Batik Lebak yang mencerminkan budaya Daerah Lebak yaitu motif SerenTaun, Sawarna, Sadulur, Caruluk Saruntuy, Rangkasbitung, Leuit Sijimat, Gula Sakojor, Angklung Buhun, Batik Kahuripan Baduy, Pare Sapocong, Lebak Bertauhid dan Kalimaya.

Kabupaten Lebak memiliki topografi berupa pantai, dataran rendah hingga pegunungan dengan ketinggian wilayah antara 0-1929 meter di atas permukaan air laut. Bagian Utara dan Barat Kabupaten Lebak berupa dataran rendah hingga perbukitan bergelombang dan dibagian Selatan merupakan dataran rendah dari pesisir Samudera Hindia. Sedangkan wilayah Timur hingga Tenggara merupakan perbukitan hingga pegunungan yang merupakan bagian Taman Nasional Gunung Halimun Salak. Gunung yang ada di Kabupaten Lebak antara lain Gunung Halimun, Gunung Kendeng dan Gunung Endut.

Berdasarkan pertimbangan karakteristik potensi dan kebutuhan daerah maka ditetapkan Perangkat Daerah yang membantu kelancaran pelaksanaan tugas Kepala Daerah dalam penyelenggaraan pemerintahan di daerah sesuai dengan urusannya yang ditetapkan dalam Peraturan Daerah Kabupaten Lebak Nomor 5 Tahun 2020 Tentang Perubahan Atas Peraturan Daerah Nomor 8 Tahun 2016 Tentang Pembentukan Dan Susunan Perangkat Daerah Kabupaten Lebak terdiri dari 2 (Dua) Sekretariat, 1 (satu) Inspektorat Daerah, 23 (dua puluh tiga) Dinas, 6 (enam) Badan, 1 (satu) RSUD, 28 (dua puluh delapan) Kecamatan, 5 (lima) Kelurahan, 340 (tiga ratus empat puluh) Desa dan 4 (empat) BUMD.

Untuk menunjang pelaksanaan tugas pemerintahan, Pemerintah Kabupaten Lebak padaTahun 2023 memiliki PNS sebanyak 11.765 pegawai. Uraian secara terperici PNS berdasarkan Pendidikan, Golongan dan Eselon dapat dilihat pada tabel–tabel berikut:

Tabel 6.1
PNS KabupatenLebak Berdasarkan PendidikanTahun 2023

NO	TINGKAT PENDIDIKAN	JUMLAH PNS		TOTAL
		LAKI-LAKI	PEREMPUAN	
1	2	3	4	5
1	SD	74	3	77
2	SLTP	42	2	44
3	SLTA	495	146	641
4	D-1	2	8	10
5	D-II	112	104	216
6	D-III	359	869	1.228
7	D-IV	25	115	140
8	S-1	3880	4754	8.634
9	S-2	480	297	777
10	S-3	0	0	4
JUMLAH		**5.469**	**6.296**	**11.765**

Sumber :BKPSDMKab.Lebak

Tabel 6.2
PNS Kabupaten Lebak Berdasarkan GolonganTahun 2023

NO	PANGKAT	GOL. RUANG	JUMLAHP NS		TOTAL
			LAKI-LAKI	PEREMPUAN	
1	2	3	4	5	6
1	Pembina Utama	IV/e	0	0	0
	Pembina Utama Madya	IV/d	3	1	4
	Pembina Utama Muda	IV/c	31	17	48
	PembinaTk.I	IV/b	400	371	771
	Pembina	IV/a	590	580	1770
Jumlah GolonganIV			**1.024**	**969**	**1.993**
2	PenataTk.I	III/d	689	877	1.566
	Penata	III/c	556	701	1.257
	Penata Muda Tk.I	III/b	599	650	1.249
	Penata Muda	III/a	1.771	2.261	4.032
Jumlah Golongan III			**3.113**	**3.725**	**8.104**
3	PengaturTk.I	II/d	185	335	520
	Pengatur	II/c	424	478	902
	Pengatur MudaTk.I	II/b	62	14	76
	Pengatur Muda	II/a	71	8	79
Jumlah GolonganII			**742**	**835**	**1.577**
4	Juru Tk.I	I/d	6	0	6
	Juru	I/c	75	3	78
	Juru MudaTk.I	I/b	7	0	7
	Juru Muda	I/a	0	0	0
JumlahGolonganI			**88**	**3**	**91**
JUMLAH			**5.469**	**6.296**	**11. 765**

Sumber : BKPSDM Kab.Lebak

Tabel 6.3
DATA ESELON DAN NON ESELON
DI LINGKUNGAN PEMERINTAH KABUPATEN LEBAK TAHUN 2023

NO	ESELON	LAKI-LAKI	PEREMPUAN	JUMLAH
1	2	3	4	5
1	Eselon I	0	0	0
2	Eselon II	32	4	36
3	Eselon III	159	39	198
4	Eselon IV	247	89	336
	Jumlah Eselon	438	132	570
	Jabatan Non Eselon			
1	Jabatan Fungsional Umum	979	469	1448
2	Jabatan Fungsional Tertentu Guru	3170	4162	7332
3	Jabatan Fungsional Tertentu Non Guru	882	1533	2415
	Jumlah Non Eselon	5031	6164	11195
	Jumlah Total	**5469**	**6296**	**11765**

Sumber : BKPSDM Kab.Lebak

Pemerintah Daerah Kabupaten Lebak melalui Dinas Penanaman Modal dan Pelayanan Terpadu Satu Pintu terus melakukan peningkatan pelayanan perijinan sehingga menarik para investor untuk menanamkan modalnya di Kabupaten Lebak. Setelah Online Single Submission (OSS) RBA/Berbasis Risiko berdasarkan Peraturan Bupati Nomor 26 Tahun 2022 tentang Pendelegasian Wewenang Penyelenggaraan Perizinan Berusaha, Perizinan Non Berusaha dan Non Perizinan kepada Kepala Dinas Penanaman Modal dan Pelayanan Terpadu Satu Pintu Kabupaten Lebak melayani 53 Jenis Perizinan melalui Non OSS-RBA (SIMPONIE), sedangkan jenis perizinan yang melalui OSS-RBA tercantum dalam lampiran PP No. 5 tahun 2021 sesuai kewenangannya.

Dasar Hukum Penerbitan Perizinan diantaranya :

1. Undang-Undang Nomor 6 Tahun 2023 tentang Penetapan Peraturan Pemerintah Pengganti Undang-Undang Nomor 2 Tahun 2022 Tentang Cipta Kerja Menjadi Undang-Undang;
2. Peraturan Pemerintah Nomor 5 Tahun 2021 Tentang Penyelenggaran Perizinan Berusaha Berbasis Risiko;
3. Peraturan Pemerintah Nomor 6 Tahun 2021 Tentang Penyelenggaraan Perizinan Berusaha di Daerah;
4. Peraturan Bupati Lebak Nomor 26 Tahun 2022 mengatur Tentang Pendelegasian Wewenang Penyelenggaraan Pelayanan Perizinan Berusaha, Perizinan Non Berusaha dan Non Perizinan kepada Kepala Dinas Penanaman Modal dan Pelayanan Terpadu Satu Pintu Kabupaten Lebak.

Perizinan sudah berbasis risiko dikelompokkan berdasarkan Klasifikasi Baku Lapangan Usaha Indonesia (KBLI) 2020 dan meliputi sektor yang diatur dalam Peraturan Pemerintah Nomor 5 Tahun 2021 tentang Penyelenggaraan Perizinan Berusaha Berbasis Risiko. Informasi lainnya adalah sebagai berikut:

1. Perizinan Berusaha Berbasis Risiko adalah Perizinan Berusaha Berdasarkan tingkat risiko kegiatan usaha;
2. Sistem Perizinan Berusaha Terintegrasi secara Elektronik (Online Single Submission) atau disebut Sistem OSS adalah sistem elektronik terintegrasi yang dikelola dan diselenggarakan oleh Lembaga OSS untuk penyelenggaraan Perizinan Berusaha Berbasis Risiko;

3. Lembaga Pengelola dan Penyelenggara OSS atau Lembaga OSS adalah lembaga Pemerintah yang menyelenggarakan urusan Pemerintahan di Bidang Penanaman Modal;
4. Penyelenggaraan Perizinan Berusaha Berbasis Risiko meliputi 16 sektor :
   a. Kelautan dan Perikanan;
   b. Pertanian;
   c. Lingkungan Hidup dan Kehutanan;
   d. Energi dan Sumber Daya Mineral;
   e. Ketenaganukliran;
   f. Perindustrian;
   g. Perdagangan;
   h. Pekerjaan Umum dan Perumahan Rakyat;
   i. Transportasi;
   j. Kesehatan, Obat, dan Makanan;
   k. Pendidikan dan Kebudayaan;
   l. Pariwisata;
   m. Keagamaan;
   n. Pos, Telekomunikasi, Penyiaran dan Sistem dan Transaksi Elektronik;
   o. Pertahanan dan Keamanan, dan
   p. Ketenagakerjaan (Pasal 6 ayat 2 PP Nomor 5 Tahun 2021).

Pada Tahun 2023, Pemerintah Kabupaten Lebak melalui Dinas Penanaman Modal dan Pelayanan Terpadu Satu Pintu (DPMPTSP) Kabupaten Lebak menerbitkan perizinan sejumlah 42.333 izin dengan rincian sebagai berikut :

a) Perizinan yang diterbitkan melalui Sistem OSS RBA sebanyak 40.576 didalamnya terdapat Nomor Induk Berusaha (NIB) sebanyak 25.206;
b) Perizinan Persetujuan Bangunan Gedung (PBG) yang diterbitkan melalui sistem Sistem Infomasi Bangunan Gedung (SIMBG) sebanyak 223; dan
c) Perizinan yang diterbitkan melalui Sistem Informasi Manajemen Perizinan Online (SIMPONIE) Kabupaten Lebak sebanyak 1.534.

Rincian penerbitan perizinan selama Thun 2023 dapat dilihat Tabel 6.4 berikut:

Tabel 6.4
PENERBITAN PERIJINAN TAHUN 2023

NO	JENIS PERIZINAN	JUMLAH IZIN TERBIT	KETERANGAN
1	2	3	4
1	Data Penerbitan Nomor Induk Berusaha	25206	
2	Data Penerbitan Izin SPPL OSS RBA	12972	
3	Data Penerbitan Sertifikat Standar OSS RBA	1513	
4	Data Penerbitan Izin PKPLH OSS RBA (Terbit Otomatis)	654	
5	Data Penerbitan Izin PKKPR Darat (Terbit Otomatis)	104	
6	Data Penerbitan Izin PKKPR Darat (Terbit Terverifikasi)	42	
7	Data Penerbitan Tanda Daftar Gudang (TDG)	13	
8	Data Penerbitan Izin PSAT PDUK OSS RBA	7	
9	Data Penerbitan Izin Reklame	4	
10	Data Penerbitan Izin SS Klinik (Terbit Terverifikasi)	20	
11	Data Penerbitan Apotek (Terbit Terverifikasi)	21	
12	Data Penerbitan Izin Sertifikat Standar Parkir (OSS RBA)	2	
13	Data Penerbitan Izin Sertifikat Standar Toko Obat (OSS RBA)	3	
14	Data Penerbitan Izin PIRT (OSS RBA)	6	
15	Data Penerbitan Izin LPK (OSS RBA)	9	
JUMLAH IZIN OSS RBA		**40576**	
1	Data Penerbitan Izin PBG	223	
JUMLAH IZIN SIMBG		**223**	
1	Surat Izin Praktik Ahli Teknologi Laboratarium Medik (ATLM)	39	
2	Surat Izin Praktik Dokter Gigi	27	
3	Surat Izin Praktik Tenaga Kebidanan	318	
4	Surat Izin Praktik Tenaga Keperawatan	380	
5	Surat Izin Praktik Apoteker	50	
6	Surat Izin Praktik Dokter Umum	167	
7	Surat Izin Praktik Dokter Umum Mandiri	17	
8	Surat Izin Praktik Tenaga Promosi Kesehatan	7	
9	Surat Izin Praktik Tenaga Teknis Kefarmasian (SIPTTK)	104	
10	Surat Izin Praktik Dokter Spesialis	55	
11	Surat Izin Praktik Bidan Mandiri	50	
12	Surat Izin Praktik Dokter Gigi Mandiri	5	
13	Surat Izin Praktik Fisioterapi	7	
14	Surat Izin Praktik Terapis Gigi dan Mulut Mandiri	4	
15	Surat Izin Praktik Terapis Gigi dan Mulut	16	
16	Data Penerbitan Izin PAUD	54	
17	Surat Izin Praktik Dokter Internship	110	
18	Data Penerbitan Izin Trayek	7	
19	Data Penerbitan Izin PKBM	6	
20	Surat Izin Praktik Perawat Mandiri	26	
21	Data Penerbitan Izin SMP	3	

PENERBITAN PERIJINAN TAHUN 2023

NO	JENIS PERIZINAN	JUMLAH IZIN TERBIT	KETERANGAN
1	2	3	4
22	Surat Izin Praktik Refraksionis Optisien (SIPRO)	2	
23	Surat Izin Praktik Dokter Hewan Mandiri	2	
24	Surat Izin Praktik Elektromedis	5	
25	Surat Izin Praktik Teknisi Transfusi Darah (SIPTTD)	12	
26	Surat Izin Praktik Dokter Spesialis Mandiri	4	
27	Surat Izin Praktik Dokter Gigi Spesialis	1	
28	Surat Izin Praktik Nutrisionis	21	
29	Data Penerbitan Izin LKP	8	
30	Data Penerbitan Izin SD	3	
31	Surat Izin Praktik Radiografer	10	
32	Surat Izin Praktik Penata Anastesi	2	
33	Surat Izin Praktik Sanitasi Lingkungan	8	
34	Surat Izin Praktik Perekam Medis dan Informasi Kesehatan	4	
JUMLAH IZIN SIMPONIE		1534	
JUMLAH TOTAL IZIN KESELURUHAN		**42333**	

Sumber : DPM Kab. Lebak

Pemerintah Daerah Kabupaten Lebak pada Tahun 2023 banyak menghasilkan prestasi dengan mendapatkan berbagai penghargaan baik tingkat provinsi maupun nasional. Adapun penghargaan yang diperoleh Kabupaten Lebak selamaTahun 2023 dapat dilihat pada tabel 6.5 berikut:

Tabel 6.5
PRESTASI PEMERINTAH KABUPATEN LEBAKTAHUN 2023

No.	Prestasi dan Penghargaan	Pemberi Penghargaan	Penerima Penghargaan	Keterangan
1	2	3	4	5
1	Piagam dan Plakat Penghargaan Peringkat Pertama Pengelolaan DAK Fisik Terbaik Tahun Anggaran 2022	Kanwil DJPb Provinsi Banten	Pemerintah Kabupaten Lebak	Penghargaan atas prestasi sebagai Peringkat Pertama Pemerintah Daerah Pengelola DAK Fisik Terbaik TA. 2022
2	Piagam dan Plakat Penghargaan Peringkat Pertama Pengelola Dana Desa Terbaik Tahun Anggaran 2022	Kanwil DJPb Provinsi Banten	Pemerintah Kabupaten Lebak	Penghargaan atas prestasi sebagai Peringkat Pertama Pemerintah Daerah Pengelola Dana Desa Terbaik TA. 2022
3	Piagam dan Plakat Penghargaan Realisasi Dana Desa Tercepat Tahun Anggaran 2022	Kanwil DJPb Provinsi Banten	Pemerintah Kabupaten Lebak	Penghargaan atas prestasi sebagai Pemerintah Daerah Dengan Realisasi Dana Desa Tercepat TA. 2022
4	Sertifikat Kabupaten/Kota Bebas Frambusia	Menteri Kesehatan	Kabupaten Lebak	Sertifikat Kabupaten/Kota Bebas Frambusia
5	Penghargaan Batas Desa 2023	Kementerian Dalam Negeri	Kabupaten Lebak	Penghargaan Batas Desa 2023 Kategori 5 Kabupaten "Sangat Baik" Se-Indonesia (Peringkat No.1)

PRESTASI PEMERINTAH KABUPATEN LEBAKTAHUN 2023

No.	Prestasi dan Penghargaan	Pemberi Penghargaan	Penerima Penghargaan	Keterangan
1	2	3	4	5
6	Piagam Penghargaan Kabupaten/Kota Terbaik I Pada Kegiatan Gerakan Bersama Brimob dan Bidan Melayani KB Implant	Badan Kependudukan dan Keluarga Berencana Nasional	Kabupaten Lebak	Penghargaan Kabupaten/Kota Terbaik I Pada Kegiatan Gerakan Bersama Brimob dan Bidan Melayanai KB Implant (GEBER MOBIL) di Provinsi Banten tanggal 8 s.d. 11 Maret 2023 dengan Capaian 125,96%
7	Piala Top Pembina BUMD 2023	TopBusiness Top BUMD Awards 2023	Hj. Iti Octavia Jayabaya - Bupati Lebak	Atas Peran & Kontribusi dalam Membina & Mendukung BUMD
8	Piagam Penghargaan	Gabungan Organisasi Wanita (GOW) Kabupaten Lebak	Hj. Iti Octavia Jayabaya - Bupati Lebak	Sebagai Kartini Lebak 2023 (Pemimpin Inspiratif) dalam rangka Peringatan Hari Kartini ke-144 Tahun 2023
9	Piagam Penghargaan	Balai Penjaminan Mutu Pendidikan Provinsi Banten	Pemerintah Daerah Kabupaten Lebak	Daerah Pemberi Dukungan Tertinggi dalam Pengangkatan Guru Penggerak menjadi Kepala Sekolah di Provinsi Banten
10	Piala dan Piagam Penghargaan Kabupaten/Kota Layak Anak (KLA) 2023 kategori Madya	Menteri Pemberdayaan Perempuan dan Perlindungan Anak RI	Pemerintah Daerah Kabupaten Lebak	Sebagai Kabupaten Layak Anak Peringkat MADYA tahun 2022
11	Piala dan Piagam Penghargaan Apresiasi Mitra Kerja Terbaik Kantor Regional III BKN	Kantor Regional III BKN Bandung	Pemerintah Kabupaten Lebak	Peringkat I Kategori Pengelolaan Kinerja ASN
12	Piagam dan Medali Penghargaan Forum Koordinasi Pimpinan Daerah	Gubernur Banten	Hj. Iti Octavia Jayabaya - Bupati Lebak	Penghargaan Forum Koordinasi Pimpinan Daerah berdasarkan Keputusan Gubernur Banten Nomor 400.14.11/Kep.230-Huk/2023 pada perayaan HUT ke-23 Provinsi Banten
13	Piagam Penghargaan	Kementerian Hukum dan Hak Asasi Manusi RI Kantor Wilayah Banten	Hj. Iti Octavia Jayabaya - Bupati Lebak	Penghargaan Nomor W.12.UM.01.02-4604, atas Peran Aktif Dalam Mendorong Pertumbuhan Ekonomi Kreatif dan UMKM Kabupaten Lebak Melalui Kekayaan Intelektual
14	Piagam Penghargaan	BPJS Kesehatan	Kabupaten Lebak	Atas komitmennya mencapai Universal Health Coverage Tahun 2023
15	Piagam dan Piala Penghargaan	Komisi Informasi Provinsi Banten	Pemerintah Kabupaten Lebak	Sebagai Badan Publik Informatif dalam Implementasi Undang-Undang Nomor 14 Tahun 2008 tentang Keterbukaan Informasi Publik
16	Piagam Penghargaan	Menteri Desa, Pembangunan Daerah Tertinggal, dan Transmigrasi RI	Pemerintah Kabupaten Lebak	Sebagai pelaksana program nasional percepatan pembangunan daerah tertinggal periode 2020-2024
17	Lencana dan Piagam Lencana Bakti Pembangunan Daerah	Menteri Desa, Pembangunan Daerah Tertinggal, dan Transmigrasi RI	Hj. Iti Octavia Jayabaya - Bupati Lebak	Sebagai pelaksana program nasional percepatan pembangunan daerah tertinggal periode 2020-2024
18	Plakat Penghargaan	Menteri Komunikasi dan Informatika	Pemerintah Kabupaten Lebak	Sebagai 50 Kabupaten/Kota Implementasi Gerakan Menuju Kota Cerdas (*Smart City*)
19	Piagam dan Plakat Penghargaan	Kanwil DJPb Provinsi Banten	Pemerintah Kabupaten Lebak	Kerja sama dan koordinasi dalam pengelolaan transfer ke daerah dan APBD Tahun Anggaran 2023, dan prestasi sebagai Pemerintah Daerah dengan realisasi Dana Desa tercepat tahun 2023

PRESTASI PEMERINTAH KABUPATEN LEBAKTAHUN 2023

No.	Prestasi dan Penghargaan	Pemberi Penghargaan	Penerima Penghargaan	Keterangan
1	2	3	4	5
20	Piagam dan Plakat Penghargaan	Pemerintah Provinsi Banten	Pemerintah Kabupaten Lebak	Penghargaan dengan predikat "Baik" dalam Pengelolaan Keuangan dan Aset Daerah Tingkat Provinsi Banten pada Triwulan IV Tahun Anggaran 2023.
21	Piagam dan Plakat Penghargaan	Pemerintah Pusat	Pemerintah Kabupaten Lebak	Penghargaan Anugerah Parahita Ekapraya Tahun 2023

Sumber: Bagian Protokol dan Komunikasi Pimpinan Setda Lebak

Pada Tahun 2023 Pemerintah Daerah Kabupaten Lebak Selain mendapatkan berbagai penghargaan atas prestasi yang telah dicapai terdapat juga beberapa permasalahan hukum Sengketa perdata yang perkaranya ada yang dapat diselesaikan dengan cara mediasi, gugatan tidak diterima dan persidangan belum sampai pada putusan, masih berjalan. Permasalahan hukum Pemerintah Daerah Kabupaten Lebak selamaTahun 2023 seperti terlihat padaTabel 6.6 berikut:

Tabel 6.6
PERMASALAHAN HUKUM DI LINGKUNGAN PEMERINTAH KABUPATEN LEBAK TAHUN 2023

NO	REGISTER PERKARA/ JENIS PERMASALAHAN HUKUM	SUBSTANSI	TINDAK LANJUT PERKARA	KETERANGAN
1	2	3	4	5
1.	Nomor Perkara : 18/Pdt.G/2022/ PN.Rkb Sengketa Perdata Pengadilan Negeri	Gugatan Perdata Nomor : 18/Pdt.G/ 2022/PN.Rkb dengan obyek gugatanya yaitu Kepemilikan Sertifikat Tanah Hak Milik atas nama masyarakat dan kepemilikan tanah hak guna bangunan PT.Putra Asih Laksana dan PT.Agrindo Adyapratama seluas ± 138.197.M² diatas lahan tanah yang berlokasi di Blok Cikupa Titisara/Blok Jenggot desa mekarsari Ex.HGU Perkebunan karet Silalangu kecamatan Maja kabupaten Lebak dimana **Humaedi,SE(Penggugat I)** dan **Harun Nawawi (Penggugat II)** melawan : 1. Kepala Dinas Perizinan Terpadu Kabupaten Lebak selanjutnya disebut	Persidangan pertama yang dimulai pada tanggal 27 Oktober 2022 dan sampai dengan tanggal 16 November 2023 dengan putusan gugatan para Penggugat Asal/para Tergugat intervensi tidak dapat diterima *(niet ontvankelijke verklaard)*	Putusan persidangan pada tanggal 16 November 2023 secara elektronik.

PERMASALAHAN HUKUM DI LINGKUNGAN PEMERINTAH KABUPATEN LEBAK TAHUN 2023

NO	REGISTER PERKARA/ JENIS PERMASALAHAN HUKUM	SUBSTANSI	TINDAK LANJUT PERKARA	KETERANGAN
1	2	3	4	5
2.	Nomor Perkara : 26/Pdt.G/2022/ PN.Rkb Sengketa Perdata Pengadilan Negeri	sebagai.....**Turut Tergugat II**; 2. Kantor Kecamatan Maja Kabupaten Lebak selanjutnya disebut sebagai.....**Turut Tergugat IV**; Gugatan Perdata Nomor : 26/Pdt.G/ 2022/PN.Rkb dengan obyek gugatanya yaitu Perbuatan Melawan Hukum dimana **Tugiyo Prasmono** sebagai **Penggugat** melawan :	Persidangan pertama yang dimulai pada tanggal 22 Juni 2022 dan sampai dengan tanggal 20 November 2023 dengan putusan gugatan Penggugat Konpensi/Tergugat Rekonpensi tidak dapat diterima	Putusan persidangan pada tanggal 20 November 2023 secara elektronik.
3.	Nomor Perkara : 11/Pdt.G/2023/ PN.Rkb Sengketa Perdata Pengadilan	1. Camat selaku PPATS Kecamatan sajira Kabupaten Lebak, alamat jalan alun-alun selatan No.2 (Pasar alun-alun), Kec. Sajira Kabupaten Lebak banten 42371 selanjutnya disebut sebagai.....**Tur ut Tergugat I**; Gugatan Perdata Nomor : 11/Pdt.G/2023/ PN.Rkb dengan obyek gugatanya yaitu Perbuatan Melawan Hukum dimana **Bai Wirnasari** sebagai **Penggugat** melawan : 1. Sarmo selanjutnya disebut sebagai..... **Tergugat I**; 2. H.Joip selanjutnya disebut sebagai..... **Tergugat II**; 3. Samanan selanjutnya disebut sebagai..... **Tergugat III**; 4. Roni selanjutnya disebut sebagai..... **Tergugat IV**;	Persidangan pertama yang dimulai pada tanggal 21 Juni 2023 sampai dengan tanggal 23 Agustus 2023.	Menetapkan: 1. Mengabulkan permohonan Penggugat tersebut; 2. Menyatakan gugatan yang terdaftar di PN Rangkasbitung dengan nomor register: 11/Pdt.G/2023/ PN.Rkb tertanggal 09 Juni 2023 telah dicabut oleh Penggugat. Putusan rapat musyawarah majelis hakim PN Rangkasbitung pada tanggal 23 Agustus 2023.
4.	Nomor Perkara : 17/Pdt.G/2023/ PN.Rkb		Persidangan pertama yang dimulai pada tanggal 13 September 2023 dan sampai sekarang masih berproses	

PERMASALAHAN HUKUM DI LINGKUNGAN PEMERINTAH KABUPATEN LEBAK TAHUN 2023

NO	REGISTER PERKARA/ JENIS PERMASALAHAN HUKUM	SUBSTANSI	TINDAK LANJUT PERKARA	KETERANGAN
1	2	3	4	5
5.	Nomor Perkara : 18/Pdt.G/2023/ PN.Rkb	5. Kantor Badan Pertanahan dan Tata Ruang Kabupaten Lebak sebagai……**Turut Tergugat I**; 6. Badan Pendapatan Daerah Kabupaten Lebak sebagai…..……**Turut Tergugat II**; Gugatan Perdata Nomor : 17/Pdt.G/2023/ PN.Rkb dengan obyek gugatanya yaitu Perbuatan Melawan Hukum dimana **Bai Wirnasari** sebagai **Penggugat** melawan : 1. Roni efendi Bin H.Wiratna (Ahli Waris Alm Toni) selanjutnya disebut sebagai..... **Tergugat I**; 2. Samanan selanjutnya disebut sebagai..... **Tergugat II**; 3. H.IIP Zainal selanjutnya disebut sebagai..... **Tergugat III**; 4. Sarmo selanjutnya disebut sebagai..... **Tergugat IV**; 5. Kantor Badan Pertanahan dan Tata Ruang Kabupaten Lebak sebagai……**Turut Tergugat I**; 6. Badan Pendapatan Daerah Kabupaten Lebak sebagai…..……**Turut Tergugat II**;	Persidangan pertama yang dimulai pada tanggal 18 September 2023 dan sampai sekarang masih berproses	

PERMASALAHAN HUKUM DI LINGKUNGAN PEMERINTAH KABUPATEN LEBAK TAHUN 2023

NO	REGISTER PERKARA/ JENIS PERMASALAHAN HUKUM	SUBSTANSI	TINDAK LANJUT PERKARA	KETERANGAN
1	2	3	4	5
		Gugatan Perdata Nomor : 87/Pdt.G/2023/PN.Rkb, dengan obyek gugatannya yaitu perbuatan melawan hukum **Umihani Binti Ahlan dkk (6 orang)** sebagai **Penggugat** melawan : 1. Idrus selanjutnya disebut sebagai……..... **Tergugat I**; 2. Adnani Bin Idrus selanjutnya disebut sebagai..... **Tergugat II**; 3. Mamat Pejabat ex Officio Kepala Desa Pasir Tangkil selanjutnya disebut sebagai..... **Tergugat III**; 4. Kepala Desa Pasir Tangkil selanjutnya disebut sebagai..... **Turut Tergugat I**; 5. Apipudin Pejabat Ex Officio Kepala Desa Pasir Tangkil sebagai..... **Turut Tergugat II**; 6. Camat Warunggunung sebagai ..... **Turut Tergugat III**; 7. Kantor Badan Pertanahan dan Tata Ruang Kabupaten Lebak sebagai……**Turut Tergugat IV**; 8. 9. Badan Pendapatan Daerah Kabupaten Lebak sebagai…..……**Turut Tergugat II**; Gugatan Perdata Nomor : 18/Pdt.G/2023/PN.Rkb,		

PERMASALAHAN HUKUM DI LINGKUNGAN PEMERINTAH KABUPATEN LEBAK TAHUN 2023

NO	REGISTER PERKARA/ JENIS PERMASALAHAN HUKUM	SUBSTANSI	TINDAK LANJUT PERKARA	KETERANGAN
1	2	3	4	5
		dengan obyek gugatannya yaitu perbuatan melawan hukum **Bai Wirnasari** sebagai **Penggugat** melawan : 10. Roni Efendi Bin H. Wiratna (Ahli Waris Alm Toni) selanjutnya disebut sebagai..... **Tergugat I**; 11. Samanan selanjutnya disebut sebagai..... **Tergugat II**; 12. H.IIP Zainal selanjutnya disebut sebagai..... **Tergugat III**; 13. Sarmo selanjutnya disebut sebagai..... **Tergugat IV**; 14. Kantor Badan Pertanahan dan Tata Ruang Kabupaten Lebak sebagai……**Turut Tergugat I**; 15. Badan Pendapatan Daerah Kabupaten Lebak sebagai…..……**Turut Tergugat II**;		

Sumber:BagianHukumSetdaLebak

Kerjasama yang dilakukan Pemerintah Kabupaten Lebak bertujuan untuk meningkatkan efisiensi, pelayanan publik, dan pembangunan daerah. Manfaatnya meliputi berbagi sumber daya, pengalaman, dan pemecahan masalah bersama untuk mencapai kemajuan dan kesejahteraan Masyarakat Lebak. Kerjasama selama Tahun 2023 dapat dilihat pada Tabel 6.7 berikut:

Tabel 6.7
Rekapitulasi Pelaksanaan Perjanjian Kerjasama
Pemerintah Kabupaten Lebak Dengan Mitra Kerja Sama
Tahun 2023

NO	NO.REG PERJANJIAN KERJASAMA	TANGGAL	TENTANG	JANGKA WAKTU	PIHAK KESATU	PIHAK KEDUA
1	2	3	4	5	6	7
1	102/PKS.01/SatpolPP/TPKS/2023	11 April 23	Koordinasi dan kerjasama dalam penanganan masalah hukum bidang perdata dan tata usaha negara	2 Tahun	Satpol PP dan Damkar Kab. Lebak	Kejaksaan Negeri Kab. Lebak
2	102/PKS.02/BKPSDM/TPKS/2023	4 Agustus 2023	Penyelenggaraan pendidikan program Strata 1 (S1) dan Program magister pasca sarjana (S2) sekolah tinggi ilmu administrasi banten di lingkungan Pemerintah Kabupaten Lebak	5 Tahun	Pemerintah Kabupaten Lebak	STIA Banten
3	102/PKS.03/DINSOS/TPKS/2023	30 Agustus 2023	Program Beasiswa (Ziswaf) Hidayatulah Banten	5 Tahun	DINSOS Kabupaten Lebak	STIE Hidayatulah & Dewan Pengurus Wilayah Hidayatulah Banten
4	102/PKS.04/DPUPR/TPKS/2023	06-Sep-23	Magang mahasiswa Merdeka Belajar Kampus merdeka	1 Tahun	Institut Teknologi Indonesia	DPUPR
5	102/PKS.05/DISKOMINFO/TPKS/2023	27-Sep-23	Pemanfaatan sertifikat elektronik pada sistem elektronik di lingkungan Pemerintah Kabupaten Lebak	4 Tahun	DISKOMINFO	Badan Siber dan Sandi Negara
6	102/PKS.06/DPMPTSP/TPKS/2023	26 Oktober 2023	Penyelenggaraan Pelayanan Publik dalam Mall Pelayanan Publik Kabupaten Lebak	2 Tahun	DPMPTSP	Kejaksaan Negeri Kab. Lebak
7	102/PKS.07/DPMPTSP/TPKS/2023	26 Oktober 2023	Penyelenggaraan Pelayanan Publik dalam Mall Pelayanan Publik Kabupaten Lebak	2 Tahun	DPMPTSP	POLRES Kab. Lebak
8	102/PKS.08/DPMPTSP/TPKS/2023	26 Oktober 2023	Penyelenggaraan Pelayanan Publik dalam Mall Pelayanan Publik Kabupaten Lebak	2 Tahun	DPMPTSP	KP2KP Rangkasbitung
9	102/PKS.09/DPMPTSP/TPKS/2023	26 Oktober 2023	Penyelenggaraan Pelayanan Publik dalam Mall Pelayanan Publik Kabupaten Lebak	2 Tahun	DPMPTSP	BPJS Ketenagakerjaan
10	102/PKS.10/DPMPTSP/TPKS/2023	26 Oktober 2023	Penyelenggaraan Pelayanan Publik dalam Mall Pelayanan Publik Kabupaten Lebak	2 Tahun	DPMPTSP	ATR BPN
11	102/PKS.11/DPMPTSP/TPKS/2023	26 Oktober 2023	Penyelenggaraan Pelayanan Publik dalam Mall Pelayanan Publik Kabupaten Lebak	2 Tahun	DPMPTSP	KEMENKUMHAM
12	102/PKS.12/BAPENDA/TPKS/2023	22 Desember 2023	Pemanfaatan Sumber Daya Manusia dan Ilmu Geospasial terhadap Pemutakhiran Data Pajak Daerah	3 Tahun	BAPENDA	ITB
13	102/PKS.13/BAPENDA/TPKS/2023	29 Desember 2023	Pemungutan dan Penyetoran Pajak Barang dan Jasa Tertentu atas Tenaga Listrik	5 Tahun	BAPENDA	PLN

BAB VII
PENUTUP

Laporan Keuangan Pemerintah Daerah Kabupaten Lebak menyediakan informasi mengenai kebijakan, asumsi, prinsip akuntansi yang digunakan, posisi keuangan dan seluruh transaksi yang dilakukan selama satu periode pelaporan dan mengungkapkan penjelasan secara keseluruhan dan memberikan informasi yang lengkap, handal dan relevan mengenai posisi keuangan dan kinerja yang dilaksanakan oleh Pemerintah Daerah Kabupaten Lebak selama Tahun Anggaran 2023 kepada pemangku kepentingan (stakeholder), dan Laporan Keuangan Pemerintah Daerah ini menjadi sarana untuk mengevaluasi kinerja dan mengetahui Tingkat ketaatan terhadap peraturan perundang–undangan untuk mencapai mewujudkan *Good Governance* and *Clean Government.*

Laporan Keuangan Pemerintah Daerah Kabupaten Lebak Tahun 2023 merupakan hasil dari konsolidasi 60 Satuan Kerja Perangkat Daerah, 43 Badan Layanan Umum Daerah (BLUD) dan 4 Badan Badan Usaha Milik Daerah (BUMD), dan disusun dengan berpedoman pada Undang-UndangNomor 17 Tahun 2003 tentang Keuangan Negara, Undang-Undang Nomor 1 Tahun 2004 tentang Perbendaharaan Negara, Undang-Undang Nomor 23 Tahun 2014 tentang Pemerintahan Daerah dan Undang-Undang Nomor 33 Tahun 2004 tentang Perimbangan Keuangan Antara Pemerintah Pusat dan Pemerintah Daerah. Teknis pelaksanaannya mengacu pada Peraturan Pemerintah Nomor 71 Tahun 2010 tentang Standar Akuntansi Pemerintahan, Peraturan Menteri Dalam Negeri Nomor 64 Tahun 2013 tentang Penerapan Standar Akuntansi Pemerintahan Berbasis Akrual Pada Pemerintah Daerah terdiri dari Laporan Realisasi Anggaran. Laporan Operasional, Laporan Perubahan SAL, Neraca, Laporan Perubahan Ekuitas, Laporan Arus Kas dan Catatan Atas Laporan Keuangan.

Pencapaian target pendapatan Tahun Anggaran 2023 terealisasi sebesar Rp2.682.005.744.337,00 atau 98,47%, belanja berdasarkan Program, kegiatan dan sub kegiatan tercapai sebesar Rp2.827.845.303.048,00 atau 96,06%, penerimaan pembiayaan terealisasi sebesar Rp268.366.512.733,00 atau 100%, pengeluaran pembiayaan terealisasi sebesar Rp48.226.000.000,00 atau 100%. Dan Sisa Lebih Pembiayaan Anggaran (SILPA) Tahun Anggaran 2023 adalah sebesar

Rp74.300.954.022,00. Kendala dan hambatan yang ditemui selama pelaksanaan APBD dijadikan sebagai bahan evaluasi untuk Langkah perbaikan yang berkelanjutan. Berbagai penghargaan dan prestasi yang telah diraih oleh Pemerintah Daerah Kabupaten Lebak selama Tahun 2023 akan dijadikan sebagai motivasi dan penyemangat untuk terus meningkatkan kinerja dalam rangka mewujudkan keberlanjutan program pembangunan, sinergitas dan kesinambungan untuk kemajuan dan peningkatan kesejahteraan masyarakat.

Pj. BUPATI LEBAK

IWAN KURNIAWAN

PEMERINTAH KABUPATEN LEBAK

LAMPIRAN I

"IKHTISAR LAPORAN REALISASI KEUANGAN DESA AKHIR TAHUN"

TAHUN 2023

PEMERINTAH KABUPATEN LEBAK
IKHTISAR LAPORAN REALISASI KEUANGAN DESA AKHIT TAHUN
TAHUN ANGGARAN 2023

NO	KECAMATAN	DESA	LAPORAN REALISASI ANGGARAN					LAPORAN KEKAYAAN DESA			KET
			PENDAPATAN	BELANJA	SURPLUS / DEFISIT	PEMBIAYAAN	SILPA	ASET	KEWAJIB AN	KEKAYAAN BERSIH	
1	2	3	4	5	6=4-5	7	8 = 6 + 7	9	10	11 = 9 - 10	12
1	MALINGPING	CILANGKAHAN	1,280,865,168	1,271,152,839	9,712,329	22,614,245	32,326,574	2,841,058,800		2,841,058,800	
2		PAGELARAN	1,576,166,845	1,548,623,263	27,543,582	- 12,795,030	14,748,552	4,284,772,852		4,284,772,852	
3		SUKARAJA	1,403,940,629	1,379,300,520	24,640,109	16,164,248	40,804,357	3,835,724,748		3,835,724,748	
4		MALINGPING UTARA	1,298,879,451	1,329,708,651	- 30,829,200	107,412,705	76,583,505	3,847,414,754		3,847,414,754	
5		BOLANG	1,531,891,352	1,521,588,773	10,302,579	35,527,237	45,829,816	4,279,512,475		4,279,512,475	
6		CIPEUNDEUY	1,694,035,952	1,655,994,467	38,041,485	23,822,519	61,864,004	4,390,481,806		4,390,481,806	
7		RAHONG	1,462,500,717	1,460,259,905	2,240,812	57,219,291	59,460,103	4,105,416,713		4,105,416,713	
8		KADUJAJAR	1,558,236,905	1,555,755,288	2,481,617	67,418,680	69,900,297	3,491,367,831		3,491,367,831	
9		KERSARATU	1,797,210,788	1,781,602,353	15,608,435	32,076,807	47,685,242	4,506,030,493		4,506,030,493	
10		MALINGPING SELATAN	1,208,549,351	1,176,333,195	32,216,156	49,067,111	81,283,267	2,994,893,671		2,994,893,671	
11		SUMBERWARAS	1,750,223,155	1,771,226,904	- 21,003,749	62,679,327	41,675,578	4,399,245,380		4,399,245,380	
12		SUKAMANAH	1,556,481,853	1,575,260,063	- 18,778,210	32,830,369	14,052,159	3,759,440,224		3,759,440,224	
13		SENANGHATI	1,429,827,125	1,427,644,636	2,182,489	19,836,667	22,019,156	3,450,129,363		3,450,129,363	
14		SANGIANG	1,601,028,373	1,591,900,799	9,127,574	19,117,964	28,245,538	4,291,329,806		4,291,329,806	
15	PANGGARANGAN	PANGGARANGAN	1,615,067,955	1,596,527,880	18,540,075	- 16,576,352	1,963,723	2,796,256,460		2,796,256,460	
16		JATAKE	1,370,365,295	1,358,792,301	11,572,994	4,375,331	15,948,325	3,189,557,350		3,189,557,350	
17		SOGONG	1,739,966,834	1,739,370,995	595,839	9,309,430	9,905,269	4,499,349,600		4,499,349,600	
18		CIMANDIRI	1,602,072,550	1,598,597,357	3,475,193	1,353,399	4,828,592	3,283,159,200		3,283,159,200	
19		GUNUNGGEDE	1,525,199,387	1,525,636,626	- 437,239	1,638,660	1,201,421	2,904,446,519		2,904,446,519	
20		SITUREGEN	1,474,524,931	1,429,122,530	45,402,401	2,113,083	47,515,484	4,042,964,255		4,042,964,255	
21		MEKARJAYA	1,598,129,695	1,570,883,543	27,246,152	38,555,283	65,801,435	2,378,481,470		2,378,481,470	
22		SINDANGRATU	1,814,143,213	1,844,409,883	- 30,266,670	63,702,798	33,436,128	6,387,628,980		6,387,628,980	
23		HEGARMANAH	1,207,918,570	1,197,771,036	10,147,534	5,230,795	15,378,329	4,071,175,598		4,071,175,598	
24		SUKAJADI	1,398,336,656	1,400,353,854	- 2,017,198	4,906,606	2,889,408	3,539,652,282		3,539,652,282	
25		CIBARENGKOK	1,464,363,285	1,460,917,420	3,445,865	41,472,695	44,918,560	4,551,280,370		4,551,280,370	
26	BAYAH	BAYAH BARAT	1,421,408,527	1,414,440,672	6,967,855	52,876,269	59,844,124	2,540,220,797		2,540,220,797	
27		SAWARNA	1,697,682,301	1,678,231,758	19,450,543	14,192,147	33,642,690	2,462,075,062		2,462,075,062	
28		CIDIKIT	1,814,699,520	1,817,336,397	- 2,636,877	5,635,946	2,999,069	4,229,637,245		4,229,637,245	
29		SUWAKAN	1,381,511,368	1,378,440,603	3,070,765	4,610,697	7,681,462	2,751,636,303		2,751,636,303	
30		CIMANCAK	1,586,514,017	1,574,278,293	12,235,724	4,002,901	16,238,625	3,281,788,968		3,281,788,968	
31		DARMASARI	1,447,524,103	1,461,622,206	- 14,098,103	21,333,384	7,235,281	2,713,229,408		2,713,229,408	
32		BAYAH TIMUR	1,419,878,776	1,416,971,690	2,907,086	3,906,010	6,813,096	3,067,417,438		3,067,417,438	
33		CISUREN	1,316,102,370	1,267,036,294	49,066,076	6,561,701	55,627,777	3,537,911,137		3,537,911,137	
34		PASIRGOMBONG	1,188,909,766	1,188,531,441	378,325	16,980,852	17,359,177	2,966,019,578		2,966,019,578	
35		SAWARNA TIMUR	1,270,605,707	1,297,299,544	- 26,693,837	33,605,310	6,911,473	3,418,063,696		3,418,063,696	
36		PAMUBULAN	1,912,106,612	1,906,266,911	5,839,701	656,537	6,496,238	3,534,439,389		3,534,439,389	
37	CIPANAS	CIPANAS	1,709,065,812	1,699,298,137	9,767,675	899,972	10,667,647	4,051,001,113		4,051,001,113	
38		GIRILAYA	1,694,614,669	1,688,745,723	5,868,946	8,847,004	14,715,950	4,298,458,213		4,298,458,213	
39		MALANGSARI	1,493,200,234	1,480,070,160	13,130,074	1,385,420	14,515,494	3,056,584,012		3,056,584,012	
40		BINTANGRESMI	1,362,692,126	1,341,755,203	20,936,923	2,464,193	23,401,116	3,163,852,441		3,163,852,441	
41		TALAGAHIYANG	1,174,187,345	1,137,019,069	37,168,276	- 31,003,261	6,165,015	2,403,702,800		2,403,702,800	
42		LUHURJAYA	1,631,040,745	1,640,487,687	- 9,446,942	10,526,934	1,079,992	2,409,161,300		2,409,161,300	

43		HAURGAJRUG	1,571,981,650	1,561,438,682	10,542,968	5,108,272	15,651,240	3,554,319,000		3,554,319,000	
44		GIRIHARJA	1,437,131,029	1,433,925,203	3,205,826	4,143,228	7,349,054	2,815,293,270		2,815,293,270	
45		SUKASARI	1,687,729,470	1,546,039,955	141,689,515	- 103,020,438	38,669,077	4,090,025,400		4,090,025,400	
46		JAYAPURA	1,906,707,902	1,905,190,666	1,517,236	6,058,859	7,576,095	3,336,671,727		3,336,671,727	
47		SIPAYUNG	1,558,404,481	1,553,371,914	5,032,567	6,247,244	11,279,811	3,967,571,542		3,967,571,542	
48		BINTANGSARI	1,219,597,007	1,383,271,700	- 163,674,693	213,717,225	50,042,532	3,162,872,579		3,162,872,579	
49		PASIRHAUR	1,653,813,004	1,645,781,561	8,031,443	2,995,716	11,027,159	5,133,421,269		5,133,421,269	
50		HARUMSARI	1,551,130,749	1,537,970,176	13,160,573	1,577,900	14,738,473	3,223,785,800		3,223,785,800	
51	MUNCANG	PASIREURIH	1,273,687,773	1,260,741,470	12,946,303	8,991,478	21,937,781	3,397,379,755		3,397,379,755	
52		CIMINYAK	1,245,560,976	1,245,387,749	173,227	3,813,438	3,986,665	3,970,239,445		3,970,239,445	
53		MUNCANG	1,484,764,211	1,473,577,106	11,187,105	26,951,469	38,138,574	5,316,931,633		5,316,931,633	
54		LEUWICOO	1,269,440,033	1,278,518,543	- 9,078,510	15,298,684	6,220,174	4,157,083,676		4,157,083,676	
55		SINDANGWANGI	1,459,943,957	1,456,104,132	3,839,825	5,086,831	8,926,656	2,907,473,125		2,907,473,125	
56		CIKARANG	1,721,355,312	1,709,972,658	11,382,654	2,450,919	13,833,573	3,144,490,500		3,144,490,500	
57		SUKANAGARA	1,552,747,234	1,516,962,623	35,784,611	30,678,192	66,462,803	2,710,130,564		2,710,130,564	
58		PASIRNANGKA	1,400,564,931	1,394,377,204	6,187,727	13,972,964	20,160,691	4,127,445,995		4,127,445,995	
59		JAGARAKSA	1,362,307,378	1,361,667,767	639,611	5,728,776	6,368,387	2,611,778,811		2,611,778,811	
60		TANJUNGWANGI	1,616,690,757	1,616,023,243	667,514	30,839,746	31,507,260	3,281,295,060		3,281,295,060	
61		MEKARWANGI	1,307,582,141	1,356,274,390	- 48,692,249	117,235,313	68,543,064	2,772,624,124		2,772,624,124	
62		GIRIJAGABAYA	1,566,341,250	1,527,469,379	38,871,871	11,971,715	50,843,586	3,457,995,991		3,457,995,991	
63	LEUWIDAMAR	KANEKES	656,534,593	604,881,672	51,652,921	4,911,213	56,564,134	2,324,407,389		2,324,407,389	
64		CISIMEUT	1,827,630,596	1,826,907,592	723,004	5,613,667	6,336,671	3,723,656,918		3,723,656,918	
65		CIBUNGUR	1,761,526,751	1,748,148,312	13,378,439	16,083,911	29,462,350	4,439,082,000		4,439,082,000	
66		LEUWIDAMAR	1,864,431,622	1,840,219,862	24,211,760	- 19,183,702	5,028,058	4,895,763,455		4,895,763,455	
67		LEBAKPARAHIANG	1,519,569,555	1,515,645,630	3,923,925	3,446,955	7,370,880	4,205,259,120		4,205,259,120	
68		SANGKANWANGI	1,627,926,675	1,624,139,724	3,786,951	2,614,205	6,401,156	4,909,902,600		4,909,902,600	
69		NAYAGATI	1,751,013,039	1,749,903,331	1,109,708	14,875,527	15,985,235	2,207,894,526		2,207,894,526	
70		BOJONGMENTENG	1,592,520,234	1,574,240,914	18,279,320	4,901,735	23,181,055	3,172,632,878		3,172,632,878	
71		MARGAWANGI	1,329,109,930	1,313,732,026	15,377,904	3,967,112	19,345,016	4,479,002,300		4,479,002,300	
72		WANTISARI	1,577,284,453	1,563,297,696	13,986,757	2,705,227	16,691,984	3,852,022,945		3,852,022,945	
73		JALUPANGMULYA	1,980,124,379	1,770,077,921	210,046,458	- 197,747,923	12,298,535	2,783,223,269		2,783,223,269	
74		CISIMEUT RAYA	1,639,192,049	1,636,513,841	2,678,208	1,137,299	3,815,507	2,508,880,005		2,508,880,005	
75	BOJONGMANIK	BOJONGMANIK	1,238,929,165	1,232,420,383	6,508,782	10,923,512	17,432,294	2,631,018,000		2,631,018,000	
76		HARJAWANA	1,668,675,224	1,668,288,024	387,200	2,453,789	2,840,989	2,866,867,405		2,866,867,405	
77		KADURAHAYU	1,457,010,006	1,455,303,206	1,706,800	12,503,233	14,210,033	5,757,123,486		5,757,123,486	
78		CIMAYANG	1,566,505,315	1,576,518,848	- 10,013,533	60,132,829	50,119,296	3,625,488,860		3,625,488,860	
79		PARAKANBEUSI	1,740,574,448	1,802,543,228	- 61,968,780	96,553,233	34,584,453	2,912,646,045		2,912,646,045	
80		KEBONCAU	1,496,152,399	1,493,612,078	2,540,321	1,856,819	4,397,140	5,150,832,724		5,150,832,724	
81		MEKARMANIK	1,516,512,122	1,539,544,122	- 23,032,000	35,207,845	12,175,845	4,738,049,800		4,738,049,800	
82		MEKAR RAHAYU	1,413,801,765	1,425,935,239	- 12,133,474	15,046,239	2,912,765	3,422,559,013		3,422,559,013	
83		PASIRBITUNG	1,341,205,090	1,340,961,518	243,572	7,409,654	7,653,226	4,574,059,300		4,574,059,300	
84	GUNUNGKENCANA	GUNUNGKENCANA	1,574,431,006	1,586,450,404	- 12,019,398	16,282,747	4,263,349	3,504,189,405		3,504,189,405	
85		CIMANYANGRAY	1,493,702,219	1,490,127,580	3,574,639	4,798,988	8,373,627	4,128,725,615		4,128,725,615	
86		GUNUNGKENDENG	1,230,247,121	1,236,688,305	- 6,441,184	41,952,704	35,511,520	5,062,538,865		5,062,538,865	
87		CISAMPANG	1,435,508,379	1,432,947,482	2,560,897	2,035,104	4,596,001	3,980,317,824		3,980,317,824	
88		CIGINGGANG	1,585,589,187	1,599,547,206	- 13,958,019	31,906,797	17,948,778	6,174,004,266		6,174,004,266	
89		CIAKAR	1,513,971,318	1,542,428,981	- 28,457,663	33,774,289	5,316,626	3,833,032,222		3,833,032,222	
90		CICARINGIN	1,552,932,235	1,533,716,488	19,215,747	3,385,382	22,601,129	3,671,690,195		3,671,690,195	
91		BULAKAN	1,671,950,765	1,668,262,198	3,688,567	24,486,781	28,175,348	3,479,285,800		3,479,285,800	
92		SUKANEGARA	1,501,587,581	1,447,422,024	54,165,557	- 48,796,972	5,368,585	3,831,924,044		3,831,924,044	

93		BOJONGKONENG	1,314,965,968	1,312,047,995	2,917,973	10,694,449	13,612,422	4,060,967,745		4,060,967,745	
94		KRAMATJAYA	1,869,494,936	1,868,455,216	1,039,720	1,087,359	2,127,079	4,138,371,065		4,138,371,065	
95		TANJUNGSARI INDAH	1,274,283,415	1,280,214,515	- 5,931,100	7,660,551	1,729,451	4,020,272,305		4,020,272,305	
96	BANJARSARI	KERTA	1,534,150,911	1,525,502,093	8,648,818	2,558,977	11,207,795	2,481,754,175		2,481,754,175	
97		BOJONGJURUH	1,634,312,503	1,634,856,305	- 543,802	1,768,939	1,225,137	3,758,759,500		3,758,759,500	
98		LEUWIIPUH	1,423,552,529	1,405,281,950	18,270,579	3,512,639	21,783,218	1,689,038,175		1,689,038,175	
99		LEBAKKEUSIK	1,597,668,828	1,589,689,655	7,979,173	6,058,302	14,037,475	3,468,913,800		3,468,913,800	
100		CILEGONGILIR	1,451,706,944	1,448,611,033	3,095,911	6,829,110	9,925,021	3,484,561,840		3,484,561,840	
101		KEUSIK	1,411,652,818	1,404,160,353	7,492,465	3,368,402	10,860,867	3,821,956,485		3,821,956,485	
102		CIBATURKEUSIK	1,455,116,254	1,448,031,766	7,084,488	2,871,885	9,956,373	3,575,646,140		3,575,646,140	
103		KUMPAY	1,407,757,944	1,393,661,872	14,096,072	1,234,978	15,331,050	3,713,181,155		3,713,181,155	
104		JALUPANGGIRANG	1,576,320,004	1,577,315,343	- 995,339	21,219,917	20,224,578	3,472,331,717		3,472,331,717	
105		BENDUNGAN	1,627,145,031	1,625,633,499	1,511,532	2,238,817	3,750,349	3,217,225,477		3,217,225,477	
106		KERTARAHARJA	1,816,271,560	1,765,659,092	50,612,468	9,490,521	60,102,989	3,254,959,140		3,254,959,140	
107		CISAMPIH	1,895,937,227	1,891,134,986	4,802,241	17,740,372	22,542,613	5,707,836,713		5,707,836,713	
108		GUNUNGSARI	1,521,276,991	1,290,921,144	230,355,847	- 230,000,000	355,847	3,591,410,129		3,591,410,129	
109		TAMANSARI	1,521,733,654	1,506,629,980	15,103,674	4,188,254	19,291,928	2,093,978,800		2,093,978,800	
110		CIDAHU	1,323,710,425	1,317,684,129	6,026,296	1,707,911	7,734,207	2,125,066,074		2,125,066,074	
111		CIRUJI	1,718,345,092	1,715,069,532	3,275,560	2,700,261	5,975,821	4,220,631,346		4,220,631,346	
112		KADUHAUK	1,447,244,818	1,449,864,203	- 2,619,385	21,401,852	18,782,467	2,403,938,539		2,403,938,539	
113		LABANJAYA	1,456,571,315	1,461,047,971	- 4,476,656	5,610,070	1,133,414	4,357,156,000		4,357,156,000	
114		UMBULJAYA	1,843,254,757	1,840,827,799	2,426,958	1,021,713	3,448,671	3,400,181,280		3,400,181,280	
115		KERTARAHAYU	1,477,887,698	1,454,844,563	23,043,135	14,695,702	37,738,837	3,246,515,495		3,246,515,495	
116	CILELES	PASINDANGAN	1,593,864,052	1,602,780,894	- 8,916,842	11,773,414	2,856,572	5,730,985,229		5,730,985,229	
117		PARUNGKUJANG	2,113,777,137	2,048,493,920	65,283,217	- 54,420,327	10,862,890	4,043,137,766		4,043,137,766	
118		CILELES	1,338,546,679	1,312,110,612	26,436,067	585,292	27,021,359	3,410,684,426		3,410,684,426	
119		CIKAREO	1,574,609,297	1,569,344,113	5,265,184	525,977	5,791,161	4,269,938,650		4,269,938,650	
120		CIPADANG	1,940,574,997	1,913,982,111	26,592,886	- 24,486,738	2,106,148	6,177,174,174		6,177,174,174	
121		GUMURUH	1,736,343,173	1,742,354,774	- 6,011,601	10,488,628	4,477,027	3,426,258,378		3,426,258,378	
122		PRABUGANTUNGAN	1,705,088,414	1,704,961,301	127,113	449,089	576,202	4,212,982,044		4,212,982,044	
123		DAROYON	1,612,159,223	1,604,021,560	8,137,663	3,028,173	11,165,836	1,327,133,530		1,327,133,530	
124		MARGAMULYA	1,446,097,572	1,438,475,605	7,621,967	745,495	8,367,462	6,077,136,926		6,077,136,926	
125		MEKARJAYA	1,471,146,114	1,465,617,042	5,529,072	5,388,687	10,917,759	3,062,634,826		3,062,634,826	
126		KUJANGSARI	1,551,651,542	1,544,577,090	7,074,452	4,830,886	11,905,338	3,929,202,081		3,929,202,081	
127		BANJARSARI	1,852,500,550	1,852,317,781	182,769	995,721	1,178,490	3,940,838,026		3,940,838,026	
128	CIMARGA	SARAGENI	1,840,627,190	1,844,661,349	- 4,034,159	20,532,594	16,498,435	4,128,331,170		4,128,331,170	
129		GUNUNGANTEN	1,476,425,766	1,477,529,767	- 1,104,001	4,452,076	3,348,075	3,899,543,101		3,899,543,101	
130		SUDAMANIK	1,555,201,527	1,532,686,513	22,515,014	2,787,377	25,302,391	3,517,078,177		3,517,078,177	
131		TAMBAK	1,824,396,161	1,829,881,411	- 5,485,250	10,768,745	5,283,495	3,951,948,039		3,951,948,039	
132		CIMARGA	1,443,827,395	1,437,795,327	6,032,068	41,019,567	47,051,635	3,527,911,164		3,527,911,164	
133		KARYAJAYA	1,627,239,198	1,659,430,292	- 32,191,094	45,101,661	12,910,567	3,624,209,798		3,624,209,798	
134		MARGAJAYA	1,932,959,665	1,927,157,204	5,802,461	14,768,474	20,570,935	2,961,723,649		2,961,723,649	
135		JAYAMANIK	1,639,753,628	1,642,263,012	- 2,509,384	5,452,360	2,942,976	3,210,080,421		3,210,080,421	
136		MARGALUYU	1,653,588,414	1,655,580,310	- 1,991,896	13,237,469	11,245,573	3,683,022,652		3,683,022,652	
137		MARGATIRTA	1,606,041,570	1,607,619,523	- 1,577,953	6,439,132	4,861,179	4,339,854,781		4,339,854,781	
138		INTENJAYA	1,797,809,295	1,801,371,690	- 3,562,395	4,597,941	1,035,546	4,959,502,790		4,959,502,790	
139		MEKARJAYA	1,508,463,769	1,495,259,495	13,204,274	23,596,229	36,800,503	3,728,370,932		3,728,370,932	
140		JAYASARI	1,236,265,349	1,252,174,733	- 15,909,384	22,254,754	6,345,370	5,034,030,344		5,034,030,344	
141		GIRIMUKTI	1,653,644,897	1,674,425,537	- 20,780,640	26,840,501	6,059,861	3,364,403,470		3,364,403,470	
142		SANGKANMANIK	1,608,429,829	1,608,988,952	- 559,123	3,997,811	3,438,688	4,293,634,506		4,293,634,506	

143		SANGIANGJAYA	1,578,667,707	1,622,295,722	- 43,628,015	63,690,193	20,062,178	2,630,107,341		2,630,107,341	
144		MEKARMULYA	1,532,443,533	1,442,974,454	89,469,079	- 74,027,399	15,441,680	3,118,009,101		3,118,009,101	
145	SAJIRA	MARAYA	2,126,187,517	2,116,468,703	9,718,814	8,683,083	18,401,897	4,788,901,734		4,788,901,734	
146		SAJIRA	1,496,395,050	1,495,397,154	997,896	35,543,327	36,541,223	3,400,239,126		3,400,239,126	
147		SUKARAME	1,496,044,455	1,489,743,500	6,300,955	18,497,580	24,798,535	3,454,160,660		3,454,160,660	
148		CALUNGBUNGUR	1,516,689,598	1,443,131,560	73,558,038	47,083,374	120,641,412	3,729,634,474		3,729,634,474	
149		PARUNGSARI	1,434,382,457	1,419,375,783	15,006,674	33,916,956	48,923,630	4,221,198,529		4,221,198,529	
150		SINDANGSARI	1,468,933,823	1,485,602,480	- 16,668,657	23,389,942	6,721,285	3,736,933,227		3,736,933,227	
151		MEKARSARI	1,662,316,686	1,691,407,322	- 29,090,636	31,230,422	2,139,786	4,045,539,813		4,045,539,813	
152		SUKAMARGA	1,532,914,213	1,516,514,742	16,399,471	56,685,418	73,084,889	4,312,423,631		4,312,423,631	
153		PAJAGAN	1,821,617,059	1,824,609,161	- 2,992,102	13,022,122	10,030,020	6,398,049,919		6,398,049,919	
154		SUKAJAYA	1,511,079,811	1,492,934,542	18,145,269	11,535,722	29,680,991	3,535,661,545		3,535,661,545	
155		SAJIRA MEKAR	1,499,745,398	1,506,469,558	- 6,724,160	29,967,611	23,243,451	2,893,863,222		2,893,863,222	
156		PAJA	1,186,850,009	1,190,335,533	- 3,485,524	10,368,416	6,882,892	4,051,007,647		4,051,007,647	
157		MARGALUYU	1,746,128,817	1,752,625,174	- 6,496,357	24,098,171	17,601,814	4,564,968,007		4,564,968,007	
158		BUNGURMEKAR	1,261,712,371	1,276,176,080	- 14,463,709	58,256,341	43,792,632	7,087,357,040		7,087,357,040	
159		CIUYAH	1,539,934,014	1,541,192,190	- 1,258,176	27,518,364	26,260,188	2,974,892,086		2,974,892,086	
160	MAJA	TANJUNGSARI	1,583,492,795	1,647,708,157	- 64,215,362	113,434,329	49,218,967	5,279,824,432		5,279,824,432	
161		MAJA	2,371,372,220	2,409,973,023	- 38,600,803	99,538,590	60,937,787	8,404,930,994		8,404,930,994	
162		SANGIANG	1,368,212,335	1,356,144,017	12,068,318	21,609,035	33,677,353	3,799,965,731		3,799,965,731	
163		BINONG	1,696,017,811	1,679,633,595	16,384,216	28,126,658	44,510,874	4,808,671,218		4,808,671,218	
164		GUBUGAN CIBEUREUM	1,292,979,424	1,274,490,420	18,489,004	12,926,579	31,415,583	5,182,340,030		5,182,340,030	
165		MEKARSARI	1,492,227,703	1,476,299,731	15,927,972	24,417,478	40,345,450	5,044,039,436		5,044,039,436	
166		PADASUKA	1,445,121,305	1,443,901,020	1,220,285	9,357,471	10,577,756	4,992,462,784		4,992,462,784	
167		CURUGBADAK	1,714,316,755	1,665,829,590	48,487,165	44,533,899	93,021,064	4,730,438,169		4,730,438,169	
168		SINDANGMULYA	1,555,892,355	1,546,810,653	9,081,702	24,928,648	34,010,350	4,411,027,414		4,411,027,414	
169		CILANGKAP	1,378,537,104	1,312,949,527	65,587,577	- 22,297,024	43,290,553	3,913,829,350		3,913,829,350	
170		PASIRKEMBANG	1,723,597,384	1,747,540,007	- 23,942,623	40,700,190	16,757,567	5,067,446,195		5,067,446,195	
171		PASIRKECAPI	1,554,500,466	1,553,241,172	1,259,294	68,129,884	69,389,178	7,384,530,877		7,384,530,877	
172		BUYUT MEKAR	1,348,630,878	1,392,482,309	- 43,851,431	66,073,317	22,221,886	4,076,899,385		4,076,899,385	
173		MAJA BARU	1,418,133,110	1,439,848,511	- 21,715,401	84,666,546	62,951,145	3,615,813,383		3,615,813,383	
174	RANGKASBITUNG	PASIRTANJUNG	1,683,739,180	1,678,688,680	5,050,500	14,333,326	19,383,826	3,617,414,644		3,617,414,644	
175		CITERAS	1,909,310,096	1,925,777,834	- 16,467,738	38,763,273	22,295,535	5,382,426,849		5,382,426,849	
176		NAMENG	1,477,086,122	1,452,318,677	24,767,445	6,131,400	30,898,845	3,843,280,721		3,843,280,721	
177		KOLELET WETAN	1,305,065,477	1,284,630,133	20,435,344	6,839,092	27,274,436	2,718,592,483		2,718,592,483	
178		JATIMULYA	1,395,592,237	1,404,143,767	- 8,551,530	38,206,219	29,654,689	3,865,421,183		3,865,421,183	
179		MEKARSARI	1,387,179,810	1,391,822,136	- 4,642,326	27,984,029	23,341,703	4,617,658,424		4,617,658,424	
180		PABUARAN	1,357,263,495	1,363,997,155	- 6,733,660	23,912,705	17,179,045	2,596,325,432		2,596,325,432	
181		RANGKASBITUNG TIMUR	1,713,189,597	1,519,366,750	193,822,847	- 158,523,553	35,299,294	2,914,749,716		2,914,749,716	
182		SUKAMANAH	1,610,139,085	1,592,035,706	18,103,379	5,763,964	23,867,343	3,705,040,220		3,705,040,220	
183		CIMANGEUNTEUNG	1,400,711,567	1,420,809,222	- 20,097,655	50,678,538	30,580,883	3,562,884,506		3,562,884,506	
184		NARIMBANG MULIA	1,552,054,184	1,589,672,411	- 37,618,227	59,818,403	22,200,176	3,045,494,914		3,045,494,914	
185	WARUNGGUNUNG	SUKARENDAH	1,713,703,752	1,669,431,099	44,272,653	- 43,200,741	1,071,912	3,342,259,655		3,342,259,655	
186		WARUNGGUNUNG	1,332,802,658	1,328,760,756	4,041,902	- 3,218,104	823,798	5,311,746,247		5,311,746,247	
187		CIBUAH	1,371,917,770	1,374,143,656	- 2,225,886	2,819,934	594,048	2,682,829,400		2,682,829,400	
188		PASIR TANGKIL	1,332,433,873	1,340,183,235	- 7,749,362	8,713,401	964,039	1,748,829,440		1,748,829,440	
189		BAROS	1,277,130,587	1,277,464,708	- 334,121	1,752,616	1,418,495	3,084,628,510		3,084,628,510	
190		BANJARSARI	1,481,612,750	1,477,087,412	4,525,338	6,360,701	10,886,039	4,618,557,775		4,618,557,775	
191		PADASUKA	1,641,851,447	1,624,036,731	17,814,716	770,378	18,585,094	6,330,570,075		6,330,570,075	
192		SUKARAJA	1,608,620,653	1,624,060,822	- 15,440,169	16,822,838	1,382,669	3,362,795,676		3,362,795,676	

193		JAGABAYA	1,457,860,717	1,463,276,666	- 5,415,949	7,630,304	2,214,355	3,399,210,108		3,399,210,108	
194		SELARAJA	1,371,246,185	1,375,210,797	- 3,964,612	8,230,444	4,265,832	3,724,250,444		3,724,250,444	
195		CEMPAKA	1,353,093,800	1,352,815,211	278,589	3,501,641	3,780,230	3,442,434,600		3,442,434,600	
196		SINDANGSARI	1,643,154,549	1,641,980,284	1,174,265	2,089,895	3,264,160	2,238,560,660		2,238,560,660	
197	CIJAKU	MEKARJAYA	1,200,855,474	1,188,044,667	12,810,807	8,319,161	21,129,968	2,553,499,800		2,553,499,800	
198		CIPALABUH	1,780,565,195	1,779,057,805	1,507,390	16,094,383	17,601,773	2,622,342,900		2,622,342,900	
199		CIJAKU	1,432,451,776	1,437,866,966	- 5,415,190	16,888,851	11,473,661	3,445,855,400		3,445,855,400	
200		CIBEUREUM	1,487,612,263	1,318,494,190	169,118,073	- 145,270,119	23,847,954	4,673,743,962		4,673,743,962	
201		CIAPUS	1,455,116,788	1,444,241,691	10,875,097	6,710,774	17,585,871	3,041,844,397		3,041,844,397	
202		KANDANGSAPI	1,776,315,019	1,695,843,273	80,471,746	- 54,775,189	25,696,557	3,579,635,776		3,579,635,776	
203		CIHUJAN	1,461,761,433	1,452,209,668	9,551,765	8,725,553	18,277,318	3,162,317,605		3,162,317,605	
204		CIMENGA	1,514,536,182	1,525,981,775	- 11,445,593	25,015,313	13,569,720	2,768,276,808		2,768,276,808	
205		KAPUNDUHAN	1,470,429,650	1,463,320,183	7,109,467	3,648,580	10,758,047	3,341,859,508		3,341,859,508	
206		SUKASENANG	1,470,270,198	1,491,753,221	- 21,483,023	61,549,156	40,066,133	3,290,864,421		3,290,864,421	
207	CIKULUR	ANGGALAN	1,550,528,364	1,543,118,287	7,410,077	12,105,416	19,515,493	3,860,803,713		3,860,803,713	
208		MUNCANGKOPONG	1,319,284,077	1,282,763,476	36,520,601	29,824,014	66,344,615	4,054,205,710		4,054,205,710	
209		SUKAHARJA	1,505,136,946	1,497,324,464	7,812,482	24,409,333	32,221,815	5,362,233,501		5,362,233,501	
210		TAMANJAYA	1,310,094,502	1,296,547,559	13,546,943	5,401,704	18,948,647	4,260,835,324		4,260,835,324	
211		CIGOONG UTARA	1,713,836,156	1,721,931,038	- 8,094,882	32,073,862	23,978,980	4,579,958,429		4,579,958,429	
212		MUARADUA	1,614,863,832	1,602,405,642	12,458,190	7,932,499	20,390,689	3,661,729,879		3,661,729,879	
213		CIKULUR	1,734,679,537	1,753,863,711	- 19,184,174	24,899,005	5,714,831	5,825,358,300		5,825,358,300	
214		CURUGPANJANG	1,650,714,355	1,651,426,943	- 712,588	16,362,442	15,649,854	5,160,901,054		5,160,901,054	
215		CIGOONG SELATAN	1,246,310,511	1,245,644,308	666,203	8,629,939	9,296,142	4,997,852,521		4,997,852,521	
216		SUMURBANDUNG	1,390,030,699	1,285,062,498	104,968,201	- 84,901,550	20,066,651	4,865,555,727		4,865,555,727	
217		PARAGE	1,618,881,386	1,620,287,343	- 1,405,957	22,954,173	21,548,216	4,793,171,200		4,793,171,200	
218		SUKADAYA	1,639,869,808	1,558,789,511	81,080,297	12,467,033	93,547,330	4,475,489,779		4,475,489,779	
219		PASIRGINTUNG	1,471,618,439	1,455,964,826	15,653,613	2,914,822	18,568,435	4,094,489,390		4,094,489,390	
220	CIBADAK	TAMBAKBAYA	1,887,692,562	1,915,718,323	- 28,025,761	28,884,459	858,698	5,498,268,917		5,498,268,917	
221		KADUAGUNG TIMUR	1,645,360,741	1,672,239,909	- 26,879,168	50,900,897	24,021,729	4,838,138,006		4,838,138,006	
222		PANANCANGAN	1,281,772,615	1,264,835,505	16,937,110	11,400,042	28,337,152	3,888,225,768		3,888,225,768	
223		CIBADAK	1,447,877,667	1,446,845,531	1,032,136	1,182,698	2,214,834	4,317,183,836		4,317,183,836	
224		ASEM	1,276,874,207	1,303,440,768	- 26,566,561	34,871,681	8,305,120	3,100,139,015		3,100,139,015	
225		CISANGU	1,559,028,799	1,558,528,060	500,739	2,705,194	3,205,933	4,226,760,271		4,226,760,271	
226		KADUAGUNG BARAT	1,399,958,465	1,509,768,795	- 109,810,330	121,311,940	11,501,610	5,064,834,475		5,064,834,475	
227		BOJONGCAE	1,424,122,918	1,393,576,906	30,546,012	2,474,857	33,020,869	5,379,554,298		5,379,554,298	
228		MALABAR	1,541,064,447	1,548,745,283	- 7,680,836	16,971,406	9,290,570	4,902,037,853		4,902,037,853	
229		PASAR KEONG	1,366,159,233	1,361,191,528	4,967,705	4,595,873	9,563,578	3,247,091,542		3,247,091,542	
230		BOJONG LELES	1,641,308,266	1,696,731,689	- 55,423,423	84,890,872	29,467,449	5,168,264,291		5,168,264,291	
231		CIMENTENG JAYA	1,283,158,673	1,053,613,637	229,545,036	- 225,614,373	3,930,663	3,909,491,407		3,909,491,407	
232		MEKAR AGUNG	1,361,248,585	1,395,201,280	- 33,952,695	38,908,503	4,955,808	4,202,660,378		4,202,660,378	
233		ASEM MARGALUYU	1,654,726,490	1,645,601,314	9,125,176	8,105,181	17,230,357	3,000,061,654		3,000,061,654	
234		KADUAGUNG TENGAH	1,335,219,130	1,367,616,477	- 32,397,347	37,871,535	5,474,188	2,677,728,849		2,677,728,849	
235	CIBEBER	CIBEBER	1,722,939,641	1,686,651,027	36,288,614	19,483,496	55,772,110	5,209,861,899		5,209,861,899	
236		CITOREK TENGAH	1,313,906,120	1,338,011,980	- 24,105,860	35,138,374	11,032,514	4,014,802,940		4,014,802,940	
237		CISUNGSANG	1,162,099,194	1,152,061,259	10,037,935	46,569,365	56,607,300	5,476,997,768		5,476,997,768	
238		KUJANGJAYA	1,207,027,954	1,184,351,205	22,676,749	6,474,619	29,151,368	4,526,977,125		4,526,977,125	
239		KUJANGSARI	1,235,050,131	1,190,417,750	44,632,381	41,213,729	85,846,110	4,460,429,103		4,460,429,103	
240		NEGLASARI	1,416,812,751	1,412,132,833	4,679,918	1,976,394	6,656,312	4,308,614,675		4,308,614,675	
241		MEKARSARI	1,215,897,202	1,203,874,928	12,022,274	28,487,633	40,509,907	4,850,076,536		4,850,076,536	
242		CIKOTOK	1,189,465,168	1,180,948,959	8,516,209	7,530,271	16,046,480	3,658,868,919		3,658,868,919	

243		SUKAMULYA	1,251,494,842	1,252,471,708	- 976,866	25,565,413	24,588,547	4,147,193,019		4,147,193,019		
244		CITOREK TIMUR	1,609,972,127	1,605,752,328	4,219,799	2,623,996	6,843,795	3,885,849,900		3,885,849,900		
245		WARUNGBANTEN	1,317,102,665	1,273,721,091	43,381,574	24,239,616	67,621,190	3,543,058,342		3,543,058,342		
246		HEGARMANAH	1,360,188,640	1,352,004,373	8,184,267	12,410,766	20,595,033	5,340,028,832		5,340,028,832		
247		SITUMULYA	1,295,212,015	1,289,584,599	5,627,416	67,409,356	73,036,772	4,253,966,498		4,253,966,498		
248		CITOREK KIDUL	1,427,994,344	1,416,164,267	11,830,077	12,274,799	24,104,876	4,471,311,041		4,471,311,041		
249		CIKADU	1,375,300,438	1,354,541,992	20,758,446	2,652,020	23,410,466	4,150,082,800		4,150,082,800		
250		SINARGALIH	1,294,808,216	1,313,251,735	- 18,443,519	42,567,940	24,124,421	4,505,978,938		4,505,978,938		
251		CIHAMBALI	1,417,524,103	1,422,299,497	- 4,775,394	50,515,246	45,739,852	4,368,804,882		4,368,804,882		
252		CITOREK BARAT	1,254,812,467	1,254,044,382	768,085	2,932,984	3,701,069	4,596,535,035		4,596,535,035		
253		GUNUNGWANGUN	1,240,905,157	1,270,532,045	- 29,626,888	76,057,143	46,430,255	4,020,981,900		4,020,981,900		
254		WANASARI	1,194,529,233	1,209,307,653	- 14,778,420	22,114,308	7,335,888	3,223,088,160		3,223,088,160		
255		CITOREK SABRANG	1,641,228,994	1,631,039,533	10,189,461	-	10,189,461	4,182,801,503		4,182,801,503		
256		CIHERANG	1,267,363,736	1,234,098,498	33,265,238	35,014,103	68,279,341	4,165,293,803		4,165,293,803		
257	CILOGRANG	CILOGRANG	1,344,598,055	1,342,439,859	2,158,196	22,147,641	24,305,837	3,003,287,600		3,003,287,600		
258		CIBARENO	1,424,350,980	1,415,306,334	9,044,646	9,244,429	18,289,075	3,781,996,741		3,781,996,741		
259		CIKAMUNDING	1,684,844,879	1,617,717,226	67,127,653	20,998,475	88,126,128	3,215,162,381		3,215,162,381		
260		CIJENGKOL	1,742,016,855	1,641,438,486	100,578,369	- 60,433,009	40,145,360	3,187,262,412		3,187,262,412		
261		PASIRBUNGUR	1,593,639,098	1,567,108,451	26,530,647	7,248,893	33,779,540	3,496,292,122		3,496,292,122		
262		LEBAKTIPAR	1,388,993,696	1,391,269,155	- 2,275,459	7,400,158	5,124,699	2,952,542,493		2,952,542,493		
263		CIKATOMAS	1,370,329,423	1,330,040,967	40,288,456	- 26,432,243	13,856,213	3,213,106,617		3,213,106,617		
264		GIRIMUKTI	1,664,161,222	1,665,572,650	- 1,411,428	3,175,782	1,764,354	3,209,652,706		3,209,652,706		
265		CIREUNDEU	1,451,165,790	1,428,450,684	22,715,106	- 8,628,672	14,086,434	3,547,509,400		3,547,509,400		
266		GUNUNGBATU	1,271,096,253	1,222,003,061	49,093,192	28,423,129	77,516,321	4,960,141,967		4,960,141,967		
267	WANASALAM	WANASALAM	1,774,723,156	1,714,637,651	60,085,505	- 22,998,221	37,087,284	4,200,459,108		4,200,459,108		
268		BEJOD	1,729,710,239	1,727,211,064	2,499,175	11,510,588	14,009,763	3,423,530,053		3,423,530,053		
269		CILANGKAP	1,721,541,156	1,704,580,914	16,960,242	6,688,047	23,648,289	4,450,768,157		4,450,768,157		
270		CIPEUCANG	1,467,294,010	1,422,193,633	45,100,377	4,735,897	49,836,274	3,742,996,516		3,742,996,516		
271		MUARA	1,719,273,507	1,725,476,243	- 6,202,736	16,025,251	9,822,515	3,645,796,002		3,645,796,002		
272		PARUNGPANJANG	1,793,676,143	1,781,625,233	12,050,910	6,131,696	18,182,606	5,215,941,034		5,215,941,034		
273		CIKEUSIK	1,648,935,470	1,644,309,757	4,625,713	3,120,284	7,745,997	3,703,054,383		3,703,054,383		
274		KATAPANG	1,668,477,479	1,638,369,300	30,108,179	6,931,919	37,040,098	3,885,107,913		3,885,107,913		
275		CISARAP	1,585,287,688	1,565,154,063	20,133,625	9,372,378	29,506,003	3,818,755,099		3,818,755,099		
276		SUKATANI	2,133,194,142	2,127,609,120	5,585,022	8,440,020	14,025,042	3,318,464,066		3,318,464,066		
277		CIPEDANG	1,446,460,224	1,428,378,536	18,081,688	13,202,795	31,284,483	3,714,482,152		3,714,482,152		
278		PARUNGSARI	1,645,004,763	1,637,342,522	7,662,241	28,508,811	36,171,052	4,584,285,509		4,584,285,509		
279		KARANGPAMINDANGAN	1,476,991,248	1,470,215,299	6,775,949	22,495,217	29,271,166	3,595,425,462		3,595,425,462		
280	SOBANG	CIPARASI	1,458,437,442	1,448,973,937	9,463,505	3,567,770	13,031,275	4,946,058,850		4,946,058,850		
281		SOBANG	1,322,611,390	1,374,438,779	- 51,827,389	102,285,817	50,458,428	3,685,456,784		3,685,456,784		
282		SUKAJAYA	1,196,734,551	1,179,298,206	17,436,345	34,596,045	52,032,390	2,831,010,200		2,831,010,200		
283		SINDANGLAYA	1,313,921,906	1,305,138,782	8,783,124	19,590,019	28,373,143	2,818,660,119		2,818,660,119		
284		SUKAMAJU	1,360,093,041	1,343,197,130	16,895,911	1,911,320	18,807,231	5,879,986,706		5,879,986,706		
285		HARIANG	1,934,326,150	1,892,147,677	42,178,473	4,144,862	46,323,335	4,923,071,300		4,923,071,300		
286		MAJASARI	1,355,530,912	1,335,035,822	20,495,090	2,803,858	23,298,948	3,079,630,900		3,079,630,900		
287		SINAR JAYA	1,379,072,949	1,376,034,192	3,038,757	9,980,900	13,019,657	5,710,485,600		5,710,485,600		
288		CIROMPANG	1,506,058,882	1,486,830,400	19,228,482	5,673,469	24,901,951	4,293,446,678		4,293,446,678		
289		SUKARESMI	1,420,348,919	1,393,616,950	26,731,969	2,903,586	29,635,555	5,550,775,500		5,550,775,500		
290	CURUG BITUNG	GURADOG	1,663,911,857	1,716,134,064	- 52,222,207	65,066,131	12,843,924	4,168,859,200		4,168,859,200		
291		CURUGBITUNG	1,312,317,097	1,337,824,529	- 25,507,432	27,231,705	1,724,273	4,477,522,500		4,477,522,500		
292		CANDI	1,343,396,590	1,329,764,560	13,632,030	6,368,707	20,000,737	4,462,945,000		4,462,945,000		

293		MAYAK	1,193,908,769	1,194,682,375	- 773,606	5,606,959	4,833,353	3,962,800,814		3,962,800,814	
294		CIPINING	1,438,142,486	1,449,924,559	- 11,782,073	45,094,089	33,312,016	3,112,560,874		3,112,560,874	
295		CILAYANG	1,413,720,236	1,478,644,152	- 64,923,916	69,495,461	4,571,545	4,356,133,222		4,356,133,222	
296		CIBURUY	1,624,313,488	1,648,424,592	- 24,111,104	36,559,772	12,448,668	3,964,409,317		3,964,409,317	
297		SEKARWANGI	1,620,975,234	1,777,799,252	- 156,824,018	161,652,542	4,828,524	2,759,661,954		2,759,661,954	
298		CIDADAP	1,399,393,313	1,422,921,076	- 23,527,763	29,365,084	5,837,321	4,604,401,720		4,604,401,720	
299		LEBAKASIH	1,198,095,087	1,223,218,736	- 25,123,649	30,076,243	4,952,594	2,862,909,346		2,862,909,346	
300	KALANGANYAR	KALANGANYAR	1,308,795,902	1,343,825,090	- 35,029,188	93,395,707	58,366,519	3,037,544,500		3,037,544,500	
301		PASIRKUPA	1,653,346,664	1,666,664,373	- 13,317,709	28,963,889	15,646,180	4,684,630,500		4,684,630,500	
302		CILANGKAP	1,450,440,460	1,453,688,673	- 3,248,213	6,274,573	3,026,360	3,364,661,615		3,364,661,615	
303		AWEH	1,351,713,028	1,261,389,272	90,323,756	- 82,187,025	8,136,731	2,506,709,679		2,506,709,679	
304		SANGIANGTANJUNG	1,842,180,989	1,831,457,724	10,723,265	5,382,865	16,106,130	5,445,194,002		5,445,194,002	
305		SUKAMEKARSARI	1,519,285,236	1,389,533,906	129,751,330	22,321,449	152,072,779	3,011,649,972		3,011,649,972	
306		CIKATAPIS	1,274,009,206	1,277,520,548	- 3,511,342	9,178,741	5,667,399	2,311,884,170		2,311,884,170	
307	LEBAK GEDONG	BANJARIRIGASI	1,482,645,135	1,319,997,287	162,647,848	- 140,865,728	21,782,120	9,697,485,360		9,697,485,360	
308		CILADAEUN	1,293,604,263	1,300,593,697	- 6,989,434	12,657,231	5,667,797	3,765,584,700		3,765,584,700	
309		LEBAKGEDONG	1,296,573,935	1,295,368,447	1,205,488	2,900,000	4,105,488	4,223,975,821		4,223,975,821	
310		BANJARSARI	1,488,123,284	1,484,132,964	3,990,320	4,117,259	8,107,579	3,232,602,455		3,232,602,455	
311		LEBAKSITU	1,287,887,336	1,279,025,678	8,861,658	9,967,369	18,829,027	4,298,033,600		4,298,033,600	
312		LEBAKSANGKA	1,282,366,554	1,279,301,620	3,064,934	2,299,880	5,364,814	3,167,753,000		3,167,753,000	
313	CIHARA	PANYAUNGAN	1,350,937,192	1,344,037,800	6,899,392	1,782,235	8,681,627	3,120,679,518		3,120,679,518	
314		CIHARA	1,293,326,930	1,281,905,220	11,421,710	987,586	12,409,296	3,018,979,068		3,018,979,068	
315		CIPARAHU	1,468,286,137	1,452,782,060	15,504,077	3,317,965	18,822,042	4,264,601,616		4,264,601,616	
316		PONDOKPANJANG	1,466,158,686	1,412,204,890	53,953,796	- 45,875,024	8,078,772	3,738,721,373		3,738,721,373	
317		CITEUPUSEUN	1,357,058,702	1,346,757,930	10,300,772	869,637	11,170,409	4,468,745,097		4,468,745,097	
318		LEBAKPEUNDEUY	1,238,064,441	1,230,512,743	7,551,698	4,264,186	11,815,884	3,850,664,080		3,850,664,080	
319		MEKARSARI	1,443,654,639	1,434,694,386	8,960,253	7,332,949	16,293,202	4,011,017,250		4,011,017,250	
320		KARANGKAMULYAN	1,590,495,550	1,579,003,976	11,491,574	22,983,113	34,474,687	5,393,780,431		5,393,780,431	
321		BARUNAI	1,472,138,464	1,472,023,647	114,817	13,351,743	13,466,560	3,514,838,448		3,514,838,448	
322	CIRINTEN	DATARCAE	1,325,606,353	1,330,797,733	- 5,191,380	14,071,076	8,879,696	3,486,180,340		3,486,180,340	
323		CIRINTEN	1,612,888,920	1,654,202,995	- 41,314,075	61,856,942	20,542,867	3,715,820,000		3,715,820,000	
324		KARANGNUNGGAL	1,254,979,484	1,247,274,664	7,704,820	4,488,671	12,193,491	3,712,165,247		3,712,165,247	
325		KADUDAMAS	1,321,230,847	1,312,462,015	8,768,832	2,647,153	11,415,985	3,254,944,354		3,254,944,354	
326		BADUR	1,361,763,798	1,355,573,055	6,190,743	2,233,521	8,424,264	4,010,045,146		4,010,045,146	
327		PARAKANLIMA	1,737,221,814	1,729,016,113	8,205,701	1,930,682	10,136,383	4,813,946,896		4,813,946,896	
328		NANGGERANG	1,621,662,774	1,619,262,347	2,400,427	7,649,119	10,049,546	3,748,689,857		3,748,689,857	

329		CEMPAKA	1,434,318,367	1,435,611,117	- 1,292,750	2,714,737	1,421,987	4,197,936,871		4,197,936,871	
330		KAROYA	1,219,054,174	1,210,406,168	8,648,006	2,884,927	11,532,933	4,059,238,969		4,059,238,969	
331		CIBARANI	1,295,439,394	1,378,810,736	- 83,371,342	109,361,275	25,989,933	4,484,185,074		4,484,185,074	
332	CIGEMBLONG	PEUCANGPARI	2,007,854,072	2,015,878,260	- 8,024,188	41,321,341	33,297,153	4,459,696,736		4,459,696,736	
333		CIBUNGUR	1,505,442,476	1,479,513,663	25,928,813	24,099,509	50,028,322	3,255,275,800		3,255,275,800	
334		MUGIJAYA	1,519,087,655	1,525,145,747	- 6,058,092	9,092,168	3,034,076	4,406,129,960		4,406,129,960	
335		CIKATE	1,594,200,289	1,628,908,386	- 34,708,097	77,991,712	43,283,615	4,756,838,255		4,756,838,255	
336		CIGEMBLONG	1,662,398,129	1,661,287,280	1,110,849	24,246,331	25,357,180	3,798,003,235		3,798,003,235	
337		CIKADONGDONG	1,513,331,237	1,471,810,348	41,520,889	22,318,818	63,839,707	3,532,631,563		3,532,631,563	
338		CIKARET	1,421,014,851	1,394,247,933	26,766,918	27,405,309	54,172,227	3,589,519,430		3,589,519,430	
339		WANGUNJAYA	1,606,215,135	1,609,904,155	- 3,689,020	28,250,371	24,561,351	4,954,659,405		4,954,659,405	
340		CIKARATUAN	1,482,065,773	1,477,374,391	4,691,382	32,438,125	37,129,507	3,948,535,536		3,948,535,536	
JUMLAH			513,369,442,854	510,509,155,682	2,860,287,172	4,845,237,011	7,705,524,183	1,331,824,266,455	-	1,331,824,266,455	

Januari 2024

PEMERINTAH KABUPATEN LEBAK
DINAS PEMBERDAYAAN MASYARAKAT DAN DESA

OKTAVIANTO ARIEF AHMAD, S.IP.M.SI
NIP. 19821023200502100

PEMERINTAH KABUPATEN LEBAK

LAMPIRAN II

"DAFTAR PENERIMA BANTUAN STIMULAN RUMAH SWADAYA (BSRS)"

TAHUN 2023

PEMERINTAH KABUPATEN LEBAK
DINAS PERUMAHAN RAKYAT DAN KAWASAN PERMUKIMAN SERTA PERTANAHAN
DAFTAR PENERIMA BANTUAN STIMULAN RUMAH SWADAYA (BSRS)
APBD KABUPATEN LEBAK TAHUN 2023

No Urut	No BNBA	NAMA	JENIS KELAMIN	NIK	LOKASI	NILAI BANTUAN (Rp)	JENIS RUMAH
1. DESA SINDANGMULYA KECAMATAN MAJA							
1	1	RATIM	LAKI-LAKI	3602132004600003	KP. Cibeunteur RT 002 RW 003	20.000.000	Rumah Panggung
2	2	NAPIAH	PEREMPUAN	3602135410840002	KP. Cibuntu RT 001 RW 003	20.000.000	Rumah Panggung
3	3	RUSMIATI	PEREMPUAN	3602135407620001	KP. Cijalur RT 002 RW 002	20.000.000	Rumah Tapak
4	4	CINAH	PEREMPUAN	3602134101690008	KP. Cijalur RT 002 RW 002	20.000.000	Rumah Tapak
5	5	SITI AISAH	PEREMPUAN	3602135203750002	KP. Cijalur RT 001 RW 002	20.000.000	Rumah Tapak
6	6	SANGSANG	LAKI-LAKI	3602130511450005	KP. Leuwi Panjang RT 005 RW 003	20.000.000	Rumah Panggung
7	7	RUMANAH	PEREMPUAN	3602135404670001	KP. Jog Jog RT 002 RW 003	20.000.000	Rumah Panggung
8	8	MUHAMAD	LAKI-LAKI	3602131002470003	KP. Dengung RT 002 RW 001	20.000.000	Rumah Tapak
9	9	KUMIK	PEREMPUAN	3602135703480001	KP. Cijalur RT 003 RW 002	20.000.000	Rumah Tapak
10	10	EUIS KOMARIAH	PEREMPUAN	3602136010740001	KP. Dengung RT 001 RW 001	20.000.000	Rumah Panggung
11	11	MUHANI	LAKI-LAKI	3602130501850006	KP. Dengung RT 001 RW 001	20.000.000	Rumah Panggung
2. DESA BOJONG CAE KECAMTAN CIBADAK							
12	1	EGI PERMANA	LAKI-LAKI	3602181905980000	Kp.PINING, RT.001/RW.001	20.000.000	Rumah Tapak
13	2	AMIN	LAKI-LAKI	3602180304540004	Kp.BARENO, RT.012/RW.004	20.000.000	Rumah Tapak
14	3	SUKARDI	LAKI-LAKI	3602181103830003	Kp.BARENO, RT.012/RW.004	20.000.000	Rumah Panggung
15	4	MUMU	LAKI-LAKI	3604240101800010	Kp.BARENO, RT.012/RW.004	20.000.000	Rumah Panggung
16	5	ABUDIN	LAKI-LAKI	3602180106680001	Kp.BARENO, RT.012/RW.004	20.000.000	Rumah Tapak
17	6	TARNO	LAKI-LAKI	3602181405970003	Kp.BARENO, RT.013/RW.004	20.000.000	Rumah Panggung
18	7	ARNEWI	PEREMPUAN	3602184408360001	Kp.BARENO, RT.013/RW.004	20.000.000	Rumah Tapak
19	8	PUDIN	LAKI-LAKI	3602180202560002	Kp.Pasir Eurih Lebak, RT.011/RW.004	20.000.000	Rumah Tapak
20	9	HERAWATI	PEREMPUAN	3602185309890002	Kp.Pasir Eurih Pabuaran, RT.009/RW.003	20.000.000	Rumah Tapak
21	10	SAPARI	LAKI-LAKI	3602180511890002	Kp.BARENO, RT.013/RW.004	20.000.000	Rumah Tapak
22	11	YANTI	PEREMPUAN	3602184802920002	Kp.PINING, RT.001/RW.001	20.000.000	Rumah Tapak
23	12	NARIAH	PEREMPUAN	3602185210500001	Kp.BOJONG, RT.005/RW.002	20.000.000	Rumah Tapak
24	13	NANIH	PEREMPUAN	3602185005750002	Kp.BOJONG, RT.006/RW.002	20.000.000	Rumah Tapak

No Urut	No BNBA	NAMA	JENIS KELAMIN	NIK	LOKASI	NILAI BANTUAN (Rp)	JENIS RUMAH
25	14	SUKIR	LAKI-LAKI	3602180503670001	Kp.BOJONG, RT.006/RW.002	20.000.000	Rumah Panggung
26	15	SAMSIAH	PEREMPUAN	3602184205800009	Kp.BARENO, RT.012/RW.004	20.000.000	Rumah Tapak
27	16	YENI FARIDA	PEREMPUAN	3602184906820003	Kp.BOJONG, RT.005/RW.002	20.000.000	Rumah Tapak
28	17	NABSAH	PEREMPUAN	3602184805470002	Kp.BARENO, RT.012/RW.004	20.000.000	Rumah Tapak
29	18	SUMYATI	PEREMPUAN	3602184101600021	Kp.Pasir Eurih Lebak, RT.011/RW.004	20.000.000	Rumah Tapak
30	19	NURHAYANI	PEREMPUAN	3602184808900013	Kp.BOJONG, RT.006/RW.002	20.000.000	Rumah Tapak
31	20	NURSANAH	PEREMPUAN	3602181302750001	Kp.Pasir Eurih Lebak, RT.011/RW.004	20.000.000	Rumah Tapak
3. DESA CISANGU KECAMATAN CIBADAK							
32	1	SARNAH	PEREMPUAN	3602185004670002	KP. Babakan RT.006 RW.003	20.000.000	Rumah Panggung
33	2	NURMAH	PEREMPUAN	3602185209300001	KP. Babakan RT.006 RW.003	20.000.000	Rumah Tapak
34	3	AMSAH	PEREMPUAN	3602184706400002	KP. Ciampo RT.002 RW.001	20.000.000	Rumah Panggung
35	4	RASI'AH	LAKI-LAKI	3602185407800001	KP. Ciampo RT.02 RW.01	20.000.000	Rumah Panggung
36	5	KOBIR	LAKI-LAKI	3602181102900002	KP. Ciampo RT.02 RW.01	20.000.000	Rumah Panggung
37	6	M. DAYAT	LAKI-LAKI	3602182707720001	KP. Ciampo RT.02 RW.01	20.000.000	Rumah Tapak
38	7	SARIP	LAKI-LAKI	3602180810700003	KP. Pabuaran RT.05 RW.02	20.000.000	Rumah Panggung
39	8	MULYADI	LAKI-LAKI	3602180612880004	KP. Pasir Bengkok RT.03 RW.02	20.000.000	Rumah Tapak
40	9	MULYANTO	LAKI-LAKI	3604252401890001	KP. Pasir BengkokK RT.03 RW.02	20.000.000	Rumah Tapak
41	10	KOMARIAH	PEREMPUAN	3602184101550012	Kp. Pasir Pinang RT 004 RW 001	20.000.000	Rumah Panggung
42	11	MUHAMAD	LAKI-LAKI	3602182010500002	KP. Pasir Bengkok RT.04 RW.02	20.000.000	Rumah Panggung
43	12	NURAENI	PEREMPUAN	3602185204860002	KP. Pasir Kuntul Lebak RT.08 RW.03	20.000.000	Rumah Panggung
44	13	SUHENDA	LAKI-LAKI	3602180412830001	KP. Pasir Kuntul Lebak RT.07 RW.03	20.000.000	Rumah Panggung
45	14	SUKARDI	LAKI-LAKI	1802071008800024	KP. Pasir Kuntul RT.08 RW.03	20.000.000	Rumah Tapak
46	15	SAPRUDIN	LAKI-LAKI	3602181009770001	KP. Pasir Kuntul RT.07 RW.03	20.000.000	Rumah Tapak
4. DESA PANANCANGAN KECAMATAN CIBADAK							
47	1	MEMED	LAKI-LAKI	3602180302590002	Kp.TALUN WETAN, RT.002/RW.003	20.000.000	Rumah Tapak
48	2	SAHRONI	LAKI-LAKI	3602181206820006	Kp.TALUN WETAN, RT.002/RW.003	20.000.000	Rumah Tapak
49	3	RUMENI	PEREMPUAN	3602185708650006	Kp.TALUN, RT.001/RW.003	20.000.000	Rumah Tapak
50	4	SUKRA	LAKI-LAKI	3602182406590002	Kp.TALUN WETAN, RT.002/RW.003	20.000.000	Rumah Tapak
51	5	M RIONA HIDAYAT	LAKI-LAKI	3602181705040007	Kp.Pasir Eurih Tegal, RT.002/RW.001	20.000.000	Rumah Tapak
52	6	HENDRIK	LAKI-LAKI	3602182303720001	Kp.TALUN, RT.003/RW.003	20.000.000	Rumah Tapak
53	7	USUP	LAKI-LAKI	3602180904770003	Kp.Pasir Eurih Tegal, RT.001/RW.001	20.000.000	Rumah Tapak
54	8	TISNA	LAKI-LAKI	3602180503650005	Kp.TALUN AMD, RT.003/RW.003	20.000.000	Rumah Tapak
55	9	ITOH MASITOH	PEREMPUAN	3602186211820001	Kp.GALIH NANGTUNG, RT.001/RW.002	20.000.000	Rumah Tapak
56	10	MULYADI	LAKI-LAKI	3602182202850002	Kp.GALIH NANGTUNG, RT.001/RW.002	20.000.000	Rumah Tapak

No Urut	No BNBA	NAMA	JENIS KELAMIN	NIK	LOKASI	NILAI BANTUAN (Rp)	JENIS RUMAH
5. DESA CIPARASI KECAMATAN SOBANG							
57	1	Nata	L	3602221212700001	Kp. Ciparasi RT 009 RW 001	20.000.000	Rumah Tapak
58	2	Mulyani	L	3602221707870001	Kp. Ciparasi RT 007 RW 001	20.000.000	Rumah Panggung
59	3	Hilmin Yahya	L	3602220309860001	Kp. Ciparasi RT 003 RW 004	20.000.000	Rumah Panggung
60	4	Nurhali	L	3602220907890003	Kp. Ciparasi RT 005 RW 001	20.000.000	Rumah Panggung
61	5	Uniah	P	3602194507940003	Kp. Ciparasi RT 001 RW 003	20.000.000	Rumah Panggung
62	6	Suherman	L	3602221703700002	Kp. Ciparasi RT 009 RW 001	20.000.000	Rumah Panggung
63	7	Arsiman	L	3602222004890001	Kp. Ciparasi RT 008 RW 001	20.000.000	Rumah Panggung
64	8	Hendri	L	3602221708920004	Kp. Ciparasi RT 004 RW 004	20.000.000	Rumah Panggung
65	9	Nurosliah	P	3602226106900001	Kp. Ciparasi RT 004 RW 004	20.000.000	Rumah Panggung
66	10	Rika	P	3602224709750002	Kp. Ciparasi RT 004 RW 004	20.000.000	Rumah Panggung
6. DESA SUDAMANIK KECAMATAN CIMARGA							
67	1	SATA	L	3602112302880005	KP. OLOR RT 005 RW 006	20.000.000	Rumah Tapak
68	2	ASRI	L	3602111008700003	KP. CIBAYONG RT 001 RW 007	20.000.000	Rumah Panggung
69	3	ELSA AULIA	P	3602116809030001	KP. LEUWI LOA RT 002 RW 004	20.000.000	Rumah Tapak
70	4	SAEPUL ANWAR	L	3602110710880005	KP. CICADAS RT 002 RW 005	20.000.000	Rumah Tapak
71	5	SYAHRONI	L	3602110807830004	KP. SUDAMANIK RT 002 RW 002	20.000.000	Rumah Panggung
72	6	JUNAEDI	L	3602112205740001	KP. SUDAMANIK RT 003 RW 002	20.000.000	Rumah Panggung
73	7	ADE SARIPUDIN	L	3602112409840002	KP. PASIR EURIH RT 003 RW 003	20.000.000	Rumah Panggung
74	8	RONI MARHANI	L	3602111312820002	KP. PASIR EURIH RT 003 RW 003	20.000.000	Rumah Panggung
75	9	ENDI AWAN	L	3602110110560003	KP. SUDAMANIK RT 003 RW 002	20.000.000	Rumah Panggung
76	10	TANU	L	3602110507760003	KP. CIBAYONG RT 001 RW 007	20.000.000	Rumah Panggung
7. DESA MARGA TIRTA KECAMATAN CIMARGA							
77	1	Minah	PEREMPUAN	3602114204790001	Kp. Barengkok Rt 006 Rw 002	20.000.000	Rumah Tapak
78	2	Satiah	PEREMPUAN	3602114206750002	Kp. Barengkok Rt 006 Rw 002	20.000.000	Rumah Panggung
79	3	Santawi	LAKI-LAKI	3602110701650002	Kp. Barengkok Rt 006 Rw 002	20.000.000	Rumah Panggung
80	4	Iwang	LAKI-LAKI	3602110205800003	Kp. Bangkonol Rt 005 Rw 002	20.000.000	Rumah Panggung
81	5	Sukari	LAKI-LAKI	3602110103630003	Kp. Bangkonol Rt 005 Rw 002	20.000.000	Rumah Tapak
82	6	Laelani	LAKI-LAKI	3602111906720001	Kp. Bangkonol Rt 005 Rw 002	20.000.000	Rumah Tapak
83	7	Sumyati	PEREMPUAN	3602114712850005	Kp. Barengkok Rt 006 Rw 002	20.000.000	Rumah Tapak
84	8	Saepudin	LAKI-LAKI	3602110305820007	Kp. Barengkok Rt 006 Rw 002	20.000.000	Rumah Panggung
85	9	Adang	LAKI-LAKI	3602110507820005	Kp. Barengkok Rt 006 Rw 002	20.000.000	Rumah Panggung
86	10	Amir	LAKI-LAKI	3602110605790002	Kp. Barengkok Rt 006 Rw 002	20.000.000	Rumah Panggung

No Urut	No BNBA	NAMA	JENIS KELAMIN	NIK	LOKASI	NILAI BANTUAN (Rp)	JENIS RUMAH
8. DESA JAYASARI KECAMATAN CIMARGA							
87	1	ODIN	LAKI-LAKI	3602113112920005	KP. KADURANCA RT 004 RW 003	20.000.000	Rumah Tapak
88	2	ARSAD	LAKI-LAKI	3602110608650001	KP. KADURANCA RT 004 RW 003	20.000.000	Rumah Panggung
89	3	SARINAH	PEREMPUAN	3602114604820001	KP. KADURANCA RT 004 RW 003	20.000.000	Rumah Panggung
90	4	URMAH	PEREMPUAN	3602114309770001	KP. LEUWI URUG RT 001 RW 001	20.000.000	Rumah Panggung
91	5	SANUDIN	LAKI-LAKI	3602110102500005	KP. PASIR BINGLU RT 005 RW 003	20.000.000	Rumah Panggung
92	6	ACIH	PEREMPUAN	3602175011850002	KP. PASIR BINGLU RT 005 RW 003	20.000.000	Rumah Tapak
93	7	SANAMAH	PEREMPUAN	3602114711880001	KP. CIPERANG RT 006 RW 004	20.000.000	Rumah Tapak
94	8	AHMAD	LAKI-LAKI	3602110107610001	KP. CIPERANG RT 006 RW 004	20.000.000	Rumah Panggung
95	9	NANANG	LAKI-LAKI	3602110101890014	KP. LEWI BULEUD RT 007 RW 004	20.000.000	Rumah Tapak
96	10	JARMAN	LAKI-LAKI	3602110107680002	KP. LEWI BULEUD RT 007 RW 004	20.000.000	Rumah Panggung
97	11	JASRIP	LAKI-LAKI	3602112711720001	KP. LEWI BULEUD RT 007 RW 004	20.000.000	Rumah Panggung
98	12	SAENI	PEREMPUAN	3602114506890016	KP. LEWI BULEUD RT 007 RW 004	20.000.000	Rumah Panggung
99	13	MARHANI	LAKI-LAKI	3602110101700003	KP. LEWI BULEUD RT 007 RW 004	20.000.000	Rumah Panggung
100	14	BAKRI	LAKI-LAKI	1803110709700002	KP. LEUWI URUG RT 001 RW 001	20.000.000	Rumah Tapak
101	15	MAMAH	PEREMPUAN	'3602114112870003	KP. RANCA GEDE RT 009 RW 002	20.000.000	Rumah Panggung
9. DESA SUKASARI KECAMATAN CIPANAS							
102	1	Supenti	Perempuan	3602044703850004	Kp. Nanggela Rt/Rw 002/003	20.000.000	Rumah Panggung
103	2	Sabarudin	Laki-Laki	3602042008800001	Kp. Cigelis Rt/Rw 004/002	20.000.000	Rumah Panggung
104	3	Suria	Laki-Laki	3602043010850001	Kp. Cigelis Rt/Rw 003/002	20.000.000	Rumah Panggung
105	4	Umriah	Perempuan	3602045406700002	Kp. Cigelis Rt/Rw 003/002	20.000.000	Rumah Panggung
106	5	Anda	Laki-Laki	3602041205700001	Kp. Cigelis Rt/Rw 004/002	20.000.000	Rumah Panggung
107	6	Kusnadi	Laki-Laki	3602041302970005	Kp. Cigelis Rt/Rw 004/002	20.000.000	Rumah Panggung
108	7	Jupri	Laki-Laki	3602042005650001	Kp. Cigelis Rt/Rw 004/002	20.000.000	Rumah Panggung
109	8	Siti Rohayah	Perempuan	3602044311770002	Kp. Cigelis Rt/Rw 002/002	20.000.000	Rumah Tapak
110	9	Nuriah	Perempuan	3602046010550002	Kp. Malangnengah R/Rw 005/001	20.000.000	Rumah Panggung
111	10	Aswati	Perempuan	3602045401580001	Kp. Malangnengah R/Rw 002/001	20.000.000	Rumah Panggung
112	11	Sadiah	Perempuan	3602045006900005	Kp. Malangnengah R/Rw 003/001	20.000.000	Rumah Panggung
113	12	Nursani	Perempuan	3602045306870001	Kp. Ungkal Munding Rt/Rw 006/001	20.000.000	Rumah Panggung
114	13	Jahadi	Laki-Laki	3602040404740002	Kp. Ungkal Munding Rt/Rw 006/001	20.000.000	Rumah Panggung
115	14	Suherlan	Laki-Laki	3602042011940001	Kp. Cigelis Rt/Rw 001/002	20.000.000	Rumah Panggung
116	15	Ahmad Hambali	Laki-Laki	3602042905760001	Kp. Kadupeucang Rt/Rw 002/004	20.000.000	Rumah Tapak
10. DESA BENDUNGAN KECAMATAN BANJARSARI							
117	1	DEDEH SUHAYATI	PEREMPUAN	3602094111770001	KP. BATU BANTER RT 001 RW 004	20.000.000	Rumah Tapak

No Urut	No BNBA	NAMA	JENIS KELAMIN	NIK	LOKASI	NILAI BANTUAN (Rp)	JENIS RUMAH
118	2	SARNI SAFITRI	PEREMPUAN	3602094203990004	KP. MALANG NENGAH RT 003 RW 001	20.000.000	Rumah Panggung
119	3	ANTON SANTOSO	LAKI-LAKI	3602092107570001	KP. MALANG NENGAH RT 001 RW 001	20.000.000	Rumah Tapak
120	4	SARIPUDIN	LAKI-LAKI	3602090703910001	KP. PURUT RT 002 RW 003	20.000.000	Rumah Tapak
121	5	ALI	LAKI-LAKI	3602091210500001	KP. PURUT RT 004 RW 003	20.000.000	Rumah Tapak
122	6	AMUNG MAHMUDIN	LAKI-LAKI	3602092403810001	KP. PURUT RT 003 RW 003	20.000.000	Rumah Tapak
123	7	UMI	PEREMPUAN	3602095005700003	KP. MALANG NENGAH RT 004 RW 001	20.000.000	Rumah Tapak
124	8	SUHERMAN	LAKI-LAKI	3602091302940005	KP. CIGEDONG RT 005 RW 004	20.000.000	Rumah Panggung
125	9	PENDI	LAKI-LAKI	3602091012780002	KP. PURUT RT 003 RW 003	20.000.000	Rumah Panggung
126	10	SUKMA	LAKI-LAKI	3602092010500003	KP. PURUT RT 001 RW 003	20.000.000	Rumah Panggung
127	11	SARTA SUJANA	LAKI-LAKI	'3602091405640002	KP. PURUT RT 001 RW 003	20.000.000	Rumah Panggung
128	12	NENG SUNARIAH	PEREMPUAN	3602095005840002	KP. CIPADUNG RT 001 RW 002	20.000.000	Rumah Tapak
129	13	ADNA WAHYUDIN	LAKI-LAKI	3602091007700002	KP. BATU BANTER RT 002 RW 004	20.000.000	Rumah Tapak
130	14	SAM'UN	LAKI-LAKI	3602092508880001	KP. PURUT RT 002 RW 003	20.000.000	Rumah Tapak
131	15	EEN TRI WAHYUNI	PEREMPUAN	3602097007880001	KP. MALANG NENGAH RT 001 RW 001	20.000.000	Rumah Panggung
11. DESA BANJARSARI KECAMATAN CILELES							
132	1	SARMIN	LAKI-LAKI	3602101904800002	KP. PASIRHUNI RT 022 RW 006	20.000.000	Rumah Panggung
133	2	AAM	PEREMPUAN	3602104603600002	KP. PASIRHUNI RT 020 RW 006	20.000.000	Rumah Panggung
134	3	DAHLAN	LAKI-LAKI	3602101207680003	KP. CIAKAR RT 005 RW 001	20.000.000	Rumah Panggung
135	4	YADI CHRISNU SURYA	LAKI-LAKI	3602101604720001	KP. CIGEMBOR RT 014 RW 004	20.000.000	Rumah Panggung
136	5	SOBRI	LAKI-LAKI	3602100707660001	KP. CIGEMBOR RT 014 RW 004	20.000.000	Rumah Tapak
137	6	SAEPUDIN	LAKI-LAKI	3602100503820006	KP. CIGEMBOR RT 014 RW 004	20.000.000	Rumah Panggung
138	7	EMAN	LAKI-LAKI	3602101007620002	KP. UMBUL PINANG RT 004 RW 001	20.000.000	Rumah Panggung
139	8	NURHAYATI	PEREMPUAN	3602105005680002	KP. UMBUL PINANG RT 004 RW 001	20.000.000	Rumah Panggung
140	9	SUMARYONO	LAKI-LAKI	3602100611670001	KP. LIMUS PANDAK RT 011 RW 003	20.000.000	Rumah Panggung
141	10	AHLAN	LAKI-LAKI	3602101808710001	KP. LIMUS PANDAK RT 011 RW 003	20.000.000	Rumah Panggung
142	11	SASTRA	LAKI-LAKI	3602102202660001	KP. LIMUS PANDAK RT 011 RW 003	20.000.000	Rumah Panggung
143	12	SUKRIA	LAKI-LAKI	3602101011750001	KP. KADURANGGON RT 007 RW 002	20.000.000	Rumah Tapak
144	13	SUTISNA	LAKI-LAKI	3602101403710001	KP. CISERO RT 016 RW 004	20.000.000	Rumah Panggung
145	14	SURNATA	LAKI-LAKI	3602102505650001	KP. KADURANGGON RT 007 RW 002	20.000.000	Rumah Panggung
146	15	METI HERMAWANTI	PEREMPUAN	3602105605790001	KP. KADUPISITAN RT 006 RW 002	20.000.000	Rumah Panggung
12. DESA CIJAKU KECAMATAN CIJAKU							
147	1	SANTANA	L	3602161002700002	KP. LEBAK SIUH RT 002 RW 001	20.000.000	Rumah Panggung
148	2	OMAN	L	3602092106030006	KP. LEBAK SIUH RT 001 RW 001	20.000.000	Rumah Panggung
149	3	JUDIN	L	3602160203650003	KP. LEBAK SIUH RT 002 RW 001	20.000.000	Rumah Panggung
150	4	ARSAH	P	3602164310660003	KP. LEBAK SIUH RT 003 RW 001	20.000.000	Rumah Tapak

No Urut	No BNBA	NAMA	JENIS KELAMIN	NIK	LOKASI	NILAI BANTUAN (Rp)	JENIS RUMAH
151	5	RUMSINAH	P	3602165302610001	KP. LEBAK SIUH RT 002 RW 001	20.000.000	Rumah Panggung
152	6	ASIH	P	3602164804600001	KP. LEBAK SIUH RT 003 RW 001	20.000.000	Rumah Panggung
153	7	UCI SANUSI	L	3602160103700001	KP. LEBAK SIUH RT 002 RW 001	20.000.000	Rumah Panggung
154	8	SANAH	P	3602164107790001	KP. LEBAK SIUH RT 004 RW 001	20.000.000	Rumah Panggung
155	9	NANA SURYANA	L	3602160607820003	KP. SUKASARI RT 010 RW 003	20.000.000	Rumah Tapak
156	10	JANASIH	P	3602164407710001	KP. SUKAMAJU RT 012 RW 003	20.000.000	Rumah Panggung
157	11	SAMINAH	P	3602165103600001	KP. SUKAMAJU RT 012 RW 003	20.000.000	Rumah Panggung
158	12	BAYI	P	3602164801800002	KP. SIMPANG CIBADAK RT 014 RW 003	20.000.000	Rumah Panggung
159	13	TARSIAH	P	3602164407860002	KP. CIBADAK RT 015 RW 003	20.000.000	Rumah Panggung
160	14	SURYADI	L	3602161707900001	KP. CIBADAK RT 015 RW 003	20.000.000	Rumah Tapak
161	15	SARKAWI	L	3602160507590001	KP. CIBADAK RT 015 RW 003	20.000.000	Rumah Tapak
13. DESA CEMPAKA KECAMATAN WARUNGGUNUNG							
162	1	MAKIAH	P	3602154511380002	KP. LUWUK RT 001 RW 001	20.000.000	Rumah Panggung
163	2	RAMLI	L	3602151104570001	KP. KEMPENG RT 002 RW 001	20.000.000	Rumah Tapak
164	3	KANDI	L	3602150206650002	KP. PASIR BEDIL RT 005 RW 001	20.000.000	Rumah Panggung
165	4	LANI MAELANI	P	3602155505950003	KP. LUWUK RT 001 RW 001	20.000.000	Rumah Panggung
166	5	SUKRI	L	3602151907750005	KP. JOMBANG RT 011 RW 004	20.000.000	Rumah Panggung
167	6	AMAH	P	3602154403600002	KP. LUWUK RT 001 RW 001	20.000.000	Rumah Panggung
168	7	ARMIN	L	1806180305890003	KP. JOMBANG RT 011 RW 004	20.000.000	Rumah Panggung
169	8	RUSDIANA	L	3602151409690001	KP. PASIR BEDIL RT 005 RW 001	20.000.000	Rumah Tapak
170	9	KAMJAYA	L	3602152511760002	KP. JOMBANG RT 011 RW 004	20.000.000	Rumah Panggung
171	10	JUMAROH	L	3602150912730001	KP. CEMPLANG RT 010 RW 004	20.000.000	Rumah Panggung
172	11	JANAH	P	3602154507440001	KP. PASIR BEDIL RT 013 RW 003	20.000.000	Rumah Panggung
173	12	JUNARIAH	P	3602155711460001	KP. CEMPLANG RT 008 RW 002	20.000.000	Rumah Panggung
174	13	ABDUL AJID	L	3602151201750003	KP. PASIR BEDIL RT 003 RW 001	20.000.000	Rumah Panggung
175	14	B. AWING	P	3602150102420001	KP. KEMPENG RT 002 RW 001	20.000.000	Rumah Panggung
176	15	KARDI	L	3602151007780007	KP. KEMPENG RT 002 RW 001	20.000.000	Rumah Tapak
14. DESA SINDANGSARI KECAMATAN WARUNGGUNUNG							
177	1	IRSAD	L	3601210102860001	KP. SINDANGSONO RT 001 RW 001	20.000.000	Rumah Panggung
178	2	ASEP SOLEH	L	3602152609920001	KP. SINDANGSONO RT 001 RW 001	20.000.000	Rumah Tapak
179	3	ROMLI	L	3602151902650001	KP. CARINGIN SIUH RT 004 RW 002	20.000.000	Rumah Tapak
180	4	PADIL	L	3602150108740004	KP. PASIR CADAS RT 005 RW 002	20.000.000	Rumah Panggung
181	5	EDI	L	3602150704610001	KP. NEGLASARI RT 007 RW 003	20.000.000	Rumah Tapak
182	6	SURI	L	3602151608720004	KP. NEGLASARI RT 007 RW 003	20.000.000	Rumah Panggung

No Urut	No BNBA	NAMA	JENIS KELAMIN	NIK	LOKASI	NILAI BANTUAN (Rp)	JENIS RUMAH
183	7	ARMIN	L	3602152301770001	KP. NEGLASARI RT 007 RW 003	20.000.000	Rumah Panggung
184	8	SARATLI	P	3602154701590001	KP. PARUNGSARI RT 008 RW 003	20.000.000	Rumah Panggung
185	9	SARNITI	P	3602156510840002	KP. PARUNGSARI RT 008 RW 003	20.000.000	Rumah Panggung
186	10	MARIAH	P	3602154208500001	KP. KOREHEK RT 009 RW 003	20.000.000	Rumah Panggung
187	11	ASIM	L	3602150705560002	KP. PASIR GADUNG RT 010 RW 003	20.000.000	Rumah Panggung
188	12	RUMSINAH	P	3602155102580002	KP. KOREHEK RT 009 RW 003	20.000.000	Rumah Panggung
189	13	SAHARI	L	3602150708800004	KP. KOREHEK RT 009 RW 003	20.000.000	Rumah Tapak
190	14	ARNAMAH	P	3602155201500001	KP. PASIR GADUNG RT 010 RW 003	20.000.000	Rumah Panggung
191	15	MAMAD MADHURI	L	3604222409760002	KP. NAGREG RT 011 RW 001	20.000.000	Rumah Panggung
15. DESA KAROYA KECAMATAN CIRINTEN							
192	1	RABIN	L	3602270901690002	KP. CIIJAU MASJID RT 001 RW 005	20.000.000	Rumah Panggung
193	2	ARSIH	P	3602274203590001	KP. CIIJAU TIMUR RT 003 RW 005	20.000.000	Rumah Panggung
194	3	HAMID	L	3602270302700001	KP. CIJAU KANTOR RT 003 RW 004	20.000.000	Rumah Panggung
195	4	MA'RUP	L	3602271005750001	KP. CIBUNAR RT 002 RW 004	20.000.000	Rumah Panggung
196	5	KADIR	L	3602271706760001	KP. CIBUNAR RT 002 RW 004	20.000.000	Rumah Panggung
197	6	JASRIP	L	3602271802750001	KP. CILENGKONG TENGAH RT 003 RW	20.000.000	Rumah Panggung
198	7	IJAH	P	3602074303630001	KP. CIBUTUT RT 011 RW 002	20.000.000	Rumah Panggung
199	8	SARDAWI	L	3602270305660001	KP. CILENGKONG RT 002 RW 003	20.000.000	Rumah Panggung
200	9	SUANDI	L	3602271207900004	KP. CILENGKONG LEBAK RT 002 RW 0(	20.000.000	Rumah Panggung
201	10	ARIKSAN	L	3602270710680002	KP. CILENGKONG LEBAK RT 002 RW 0(	20.000.000	Rumah Panggung
202	11	MARSAD	L	3602270507760001	KP. CILENGKONG LEBAK RT 002 RW 0(	20.000.000	Rumah Panggung
203	12	JUMAENAH	P	3602274207680003	KP. CIIJAU TIMUR RT 003 RW 005	20.000.000	Rumah Panggung
204	13	SAIDAH	P	3602274207460001	KP. CIIJAU TIMUR RT 003 RW 005	20.000.000	Rumah Panggung
205	14	SUHA	L	3602270107680007	KP. BIDUR RT 003 RW 001	20.000.000	Rumah Panggung
206	15	HASAN	L	3602270705840001	KP. CILENGKONG RT 002 RW 003	20.000.000	Rumah Panggung
16. DESA CILADAEUN KECAMATAN LEBAKGEDONG							
207	1	Jais	L	3602251107810001	Kp. Citeureup RT 008 RW 001	20.000.000	Rumah Tapak
208	2	Samah	P	3602254408550001	Kp. Ciladaeun RT 006 RW 001	20.000.000	Rumah Tapak
209	3	Mudi	L	'3602251407920001	Kp. Ciladaeun RT 003 RW 001	20.000.000	Rumah Tapak
210	4	Atang	L	'3602251407920001	Kp. Ciladaeun RT 002 RW 001	20.000.000	Rumah Tapak
211	5	Ujen	L	'3602250702890004	Kp. Ciladaeun RT 008 RW 001	20.000.000	Rumah Tapak
212	6	Siti Arsih	P	'3201354106890001	Kp. Cisoka RT 004 RW 001	20.000.000	Rumah Tapak
213	7	Aryani	L	'3201350812880005	Kp. Ciladaeun RT 002 RW 001	20.000.000	Rumah Tapak
214	8	Sara	L	'3602252308840001	Kp. Muhara RT 005 RW 002	20.000.000	Rumah Tapak

No Urut	No BNBA	NAMA	JENIS KELAMIN	NIK	LOKASI	NILAI BANTUAN (Rp)	JENIS RUMAH
215	9	Matin	L	'3201142004690002	Kp. Muhara RT 008 RW 002	20.000.000	Rumah Tapak
216	10	Dedi Somantri	L	'3602250708790003	Kp. Karahkal RT 008 RW 002	20.000.000	Rumah Tapak
217	11	Harno	L	'3602252807980001	Kp. Karahkal RT 012 RW 002	20.000.000	Rumah Tapak
218	12	Marsih Utami	P	'3602254210960002	Kp. Muhara RT 001 RW 002	20.000.000	Rumah Tapak
219	13	Aan	P	'3602255106750003	Kp. Muhara RT 001 RW 002	20.000.000	Rumah Tapak
220	14	Nanda Prasetio	L	'3602250905950002	Kp. Muhara RT 010 RW 002	20.000.000	Rumah Tapak
221	15	Titi	L	'3602256307640002	Kp. Muhara RT 010 RW 002	20.000.000	Rumah Tapak
17. DESA BANJARSARI KECAMATAN LEBAKGEDONG							
222	1	ANIH	Perempuan	3602254207980003	Kp. Bungawari Rt/Rw 001/001	20.000.000	Rumah Tapak
223	2	IIP	Laki - Laki	3602250909730001	Kp. Jaha Rt/Rw 002/002	20.000.000	Rumah Panggung
224	3	BASIR	Laki - Laki	3602252603690001	Kp. Jaha Rt/Rw 002/001	20.000.000	Rumah Panggung
225	4	EMAN SULAEMAN	Laki - Laki	3602250307850001	Kp. Jaha Rt/Rw 002/001	20.000.000	Rumah Tapak
226	5	ARHALI	Laki - Laki	3602250503610001	Kp. Jaha Rt/Rw 002/001	20.000.000	Rumah Panggung
227	6	KOMARUDIN	Laki - Laki	3602250106640001	Kp. Jaha Rt/Rw 002/001	20.000.000	Rumah Panggung
228	7	SUMA	Laki - Laki	3602252107720001	Kp. Cinyiru Rt/Rw 006/001	20.000.000	Rumah Panggung
229	8	JUMA	Laki - Laki	3602251402720002	Kp. Cigobang Rt/Rw 002/002	20.000.000	Rumah Tapak
230	9	OMAN	Laki - Laki	3602252705890001	Kp. Cinyiru Rt/Rw 003/001	20.000.000	Rumah Tapak
231	10	PENDI	Laki - Laki	3602251410790001	Kp. Cigobang Rt/Rw 002/002	20.000.000	Rumah Panggung
232	11	INING	Laki - Laki	3602252806790001	Kp. Cigobang Rt/Rw 002/002	20.000.000	Rumah Tapak
233	12	ANWAR	Laki - Laki	3602250812940001	Kp. Cigobang Rt/Rw 004/002	20.000.000	Rumah Tapak
234	13	SARIMIN	Laki - Laki	3602250111800002	Kp. Cigobang Rt/Rw 004/002	20.000.000	Rumah Tapak
235	14	SANA	Laki - Laki	3602250203800002	Kp. Cigobang Rt/Rw 004/002	20.000.000	Rumah Tapak
236	15	PERI	Laki - Laki	3602250308600001	Kp. Cigobang Rt/Rw 005/002	20.000.000	Rumah Tapak
18. DESA PABUARAN KECAMATAN RANGKASBITUNG							
237	1	SUR'AH	PEREMPUAN	3602144701580003	KP. Pabuaran RT 001 RW 001	20.000.000	Rumah Panggung
238	2	MURNI	PEREMPUAN	3602185808940006	KP. Henca RT 001 RW 001	20.000.000	Rumah Panggung
239	3	SARKINAH	PEREMPUAN	3602145112580004	KP. Kedung RT 003RW 001	20.000.000	Rumah Panggung
240	4	AAM	PEREMPUAN	3602144303870003	KP. Pabuaran RT 004 RW 001	20.000.000	Rumah Tapak
241	5	SOPIAH	PEREMPUAN	3602145101930002	KP. Henca RT 001 RW 001	20.000.000	Rumah Panggung
242	6	SUPRIYADI	LAKI-LAKI	3602140405680002	KP. Kukulu RT 002 RW 002	20.000.000	Rumah Panggung
243	7	AHMAD DUMYATI	LAKI-LAKI	3602140503820004	KP. Kukulu RT 001 RW 002	20.000.000	Rumah Panggung
244	8	ROHENDI	LAKI-LAKI	3602140304900002	KP. Pasir Jengkol RT 003 RW 003	20.000.000	Rumah Tapak
245	9	RAHMAT	LAKI-LAKI	3602141905850006	KP. Pasir Jengkol RT 003 RW 003	20.000.000	Rumah Tapak
246	10	SAMURI	LAKI-LAKI	3602141401730001	KP. Babakan RT 002 RW 003	20.000.000	Rumah Tapak

No Urut	No BNBA	NAMA	JENIS KELAMIN	NIK	LOKASI	NILAI BANTUAN (Rp)	JENIS RUMAH
247	11	MULYADI	LAKI-LAKI	3602140705800007	KP. Babakan RT 001 RW 003	20.000.000	Rumah Tapak
248	12	MUHENDI	LAKI-LAKI	3602142003690004	KP. Pulo RT 001 RW 004	20.000.000	Rumah Tapak
249	13	SURTIAH	PEREMPUAN	3602144612610001	KP. Henca RT 001 RW 001	20.000.000	Rumah Panggung
250	14	SOPIAH	PEREMPUAN	3602144908890003	JL. Kuncoro Jakti KP. Pabuaran RT 001 RW 001	20.000.000	Rumah Panggung
251	15	ASANAH	PEREMPUAN	3602145102660002	KP. Pabuaran RT 004 RW 001	20.000.000	Rumah Panggung
19. DESA CIMANGENTEUNG KECAMATAN RANGKASBITUNG							
252	1	ANDI	LAKI-LAKI	3602141007720001	KP. Ciheulang RT 002 RW 001	20.000.000	Rumah Tapak
253	2	SANIAH	PEREMPUAN	3602146603570001	KP. Ciheulang RT 002 RW 001	20.000.000	Rumah Panggung
254	3	UNUS	LAKI-LAKI	3602142204820001	KP. Ciheulang RT 005 RW 002	20.000.000	Rumah Panggung
255	4	IROH	PEREMPUAN	3602146101550001	KP. Ciheulang RT 005 RW 002	20.000.000	Rumah Panggung
256	5	MUHDI	LAKI-LAKI	3602140301850001	KP. Cilukut RT 008 RW 003	20.000.000	Rumah Panggung
257	6	MANSUR	LAKI-LAKI	3602140710750001	KP. Cilukut RT 008 RW 003	20.000.000	Rumah Panggung
258	7	ROHENI	PEREMPUAN	3602145506800001	KP. Cilukut RT 011 RW 003	20.000.000	Rumah Panggung
259	8	UNI	PEREMPUAN	3602145402630002	KP. Cilukut RT 011 RW 003	20.000.000	Rumah Tapak
260	9	DIAN	LAKI-LAKI	3602141704740004	KP. Cigelang RT 015 RW 005	20.000.000	Rumah Tapak
261	10	DEDI	LAKI-LAKI	3602120107790017	KP. Cigelang RT 015 RW 005	20.000.000	Rumah Panggung
262	11	MARWAN	LAKI-LAKI	3602141210710001	KP. Cigelang RT 016 RW 005	20.000.000	Rumah Panggung
263	12	ANO	LAKI-LAKI	3602142312570001	KP. Cigelang RT 016 RW 005	20.000.000	Rumah Tapak
264	13	RESA	LAKI-LAKI	3602141010620002	KP. Bahbul RT 018 RW 005	20.000.000	Rumah Tapak
265	14	ACE	LAKI-LAKI	3602142104700004	KP. Ancol RT 012 RW 004	20.000.000	Rumah Tapak
266	15	SAMI	PEREMPUAN	3602145701400002	KP. Bahbul RT 021 RW 005	20.000.000	Rumah Tapak

Rangkasbitung, 5 Januari 2024

Kepala Dinas Perumahan Rakyat dan Kawasan Permukiman
serta Pertanahan Kabupaten Lebak

DPRKPP

LINGGA SEGARA, S.STP., M.Si
NIP. 198310012002121001

PEMERINTAH KABUPATEN LEBAK

LAMPIRAN III

"ASURANSI KENDARAAN"

TAHUN 2023

PEMERINTAH KABUPATEN LEBAK
BADAN KEUANGAN DAN ASET DAERAH
Jl. Rd. Tumenggung Hardiwinangun No. 7 Telp/Fax (0252) 5558871
e-mail : bkad@lebakkab.go.id
RANGKASBITUNG

SURAT PERINTAH KERJA (SPK)	SATUAN KERJA : BADAN KEUANGAN DAN ASET DAERAH
	NOMOR DAN TANGGAL SPK : 027/ 1066-BKAD/SPK/2023 Tanggal 19 Oktober 2023
NAMA PEJABAT PENANDATANGAN KONTRAK :	ADE FATHUROHMAN, S.AP.,M.Si
NAMA PENYEDIA :	PT. ASURANSI UMUM BUMI PUTERA MUDA 1967
PAKET PENGADAAN : BELANJA ASURANSI BARANG MILIK DAERAH GEDUNG PEMERINTAH, SUBKEG. PENGAMANAN BARANG MILIK DAERAH	NOMOR SURAT UNDANGAN PENGADAAN LANGSUNG TANGGAL SURAT UNDANGAN PENGADAAN LANGSUNG : 16 Oktober 2023
	NOMOR BERITA ACARA HASIL PEMILIHAN : 004/615-PP.TD/BKAD/BAHP/X/2023 TANGGAL BERITA ACARA HASIL PENGADAAN LANGSUNG : 17 Oktober 2023
SUMBER DANA : *APBD Tahun Anggaran 2023 Kegiatan Pengelolaan Barang Milik Daerah Sub. Kegiatan pengamanan barang milik daerah*	
Nilai Kontrak adalah sebesar Rp. 90.425.000,- (Sembilan Puluh Juta Empat Ratus Dua Puluh Lima Ribu Rupiah).	
Jenis Kontrak : Lumsum	
WAKTU PELAKSANAAN PEKERJAAN : 1 (satu) Tahun 19 Oktober 2023 s.d 19 Oktober 2024	

Untuk dan atas nama Badan Keuangan dan Aset Daerah Pejabat Penandatangan Kontrak	Untuk dan atas nama Penyedia PT. ASURANSI UMUM BUMI PUTRA MUDA 1967
ADE FATHUROHMAN, S.AP.,M.Si NIP. 19840330 200501 1 002	DEDY DWIANGGORO, SH,AAAIK KEPALA CABANG

LAMPIRAN NILAI PENGADAAN JASA PERTANGGUNGAN ASURANSI PROPERTY ALL RISK
TAHUN ANGGARAN 2023

NO.	Uraian Jenis Barang	Volume	Nilai Objek yang dipertanggungkan (Rp)	Okupasi	FLEXAS	RSMD+CC	TSFWD	Vehicle Impact	Others	Jumlah Premi
						0,000001%	0,05%	0,000001%	0,000001%	
1	Bangunan Gedung Setda Lebak	Gedung Bertingkat Lantai 3	35.608.564.684,98	2971	Rp13.103.952	356	15.133.640	356	356	28.238.660
	Rumah Dinas Bupati, Mess dan Gedung PKK	Gedung Tidak Bertingkat	6.464.885.190,00	2971	Rp2.379.078	65	3.232.443	65	65	5.611.714
	Inventaris Kantor Setda Lebak, Rumah Dinas, dan Aula PKK	(Data Terlampir)	17.059.683.353,24	2971	Rp6.277.963	171	7.250.365	171	171	13.528.841
2	Bangunan Gedung Dinas Kearsipan dan Perpustakaan	Gedung Bertingkat Lantai 3	13.061.226.132,00	2971	Rp4.806.531	131	5.551.021	131	,31	10.357.944
	Inventaris Kantor Dinas Kearsipan dan Perpustakaan	(Data Terlampir)	3.793.905.227,00	2971	Rp1.396.157	38	1.612.410	38	38	3.008.681
3	Gedung Museum Multatuli	Gedung Tidak Bertingkat	2.680.590.000,00	2954	Rp696.953	27	1.340.295	27	27	2.037.329
4	Bangunan Gedung Kantor Sekretariat Dewan	Gedung Tidak Bertingkat	1.930.210.500,00	2971	Rp710.317	19	965.105	19	19	1.675.481
	Inventaris Kantor Sekretariat Dewan	(Data Terlampir)	6.234.787.368,94	2971	Rp2.294.402	62	3.117.394	62	62	5.411.982
5	Bangunan Gedung Kantor Dinas Kependudukan dan Pencatatan Sipil	Gedung Tidak Bertingkat	3,435.247.075,00	2971	Rp1.264.171	34	1.717.624	34	34	2.981.898
	Inventaris Kantor Dinas Kependudukan dan Pencatatan Sipil	(Data Terlampir)	4.745.902.686,13	2971	Rp1.746.492	47	2.372.951	47	47	4.119.586
6	Bangunan Gedung Kantor Badan Keuangan dan Aset Daerah	Gedung Bertingkat Lantai 1	2.692.880.970,00	2971	Rp990.980	27	1.346.440	27	27	2.337.501
	Inventaris Kantor Badan Keuangan dan Aset Daerah	(Data Terlampir)	6.822.857.462,01	2971	Rp2.510.812	68	3.411.429	68	68	5.922.445
7	Bangunan Gedung Kantor Badan Perencanaan, Penelitian dan Pengembangan Daerah	Gedung Bertingkat Lantai 1	2.188.760.700,00	2971	Rp805.464	22	1.094.380	22	22	1.899.910
	Inventaris Kantor Badan Perencanaan, Penelitian dan Pengembangan Daerah	(Data Terlampir)	3.793.905.227,00	2971	Rp1.396.157	38	1.896.953	38	38	3.293.224
JUMLAH PREMI			**104.530.740.649,30**							**90.425.000**

KEPALA BIDANG ASET
BKAD KABUPATEN LEBAK
Selaku,
PEJABAT PEMBUAT KOMITMEN

ADE FATHUROHMAN, S.AP., M.Si
NIP. 19880330 200502 1 002

Rangkasbitung, 19 Oktober 2023
PT. ASURANSI UMUM BUMI PUTERA MUDA 1967

DEDY DWIANGGORO, SH., AAAIK
KEPALA CABANG

PEMERINTAH KABUPATEN LEBAK
BADAN KEUANGAN DAN ASET DAERAH
Jl. Rd. Tumenggung Hardiwinangun No. 7 Telp/Fax (0252) 5558871
e-mail : bkad@lebakkab.go.id
RANGKASBITUNG

SURAT PERINTAH MULAI KERJA (SPMK)

Nomor : 027/1067-SPMK/BKAD/2023

Paket Pekerjaan : Belanja Asuransi Barang Milik Daerah Gedung Pemerintah, Subkeg. Pengamanan Barang Milik Daerah

Yang bertanda tangan di bawah ini :
ADE FATHUROHMAN, S.AP., M.Si.
Kepala Bidang Pengelolaan Barang Milik Daerah
Jl. RT. Hardiwinangun No 7 Rangkasbitung
selanjutnya disebut sebagai Pejabat Penandatangan Kontrak;

Berdasarkan Surat Perintah Belanja Asuransi Barang Milik Daerah Gedung Pemerintah, Subkeg. Pengamanan Barang Milik Daerah, Nomor: 027/1066-SPK/BKAD/2023, tanggal 19 Oktober 2023, bersama ini memerintahkan:

PT. ASURANSI UMUM BUMI PUTERA MUDA 1967
Jl. Raya Serang Cilegon KM 2 Serang 42117 Pertokoan Titan Arum Blok H
yang dalam hal ini diwakili oleh: DEDY DWIANGGORO, SH, AAAIK selanjutnya disebut sebagai Penyedia;

Untuk segera memulai pelaksanaan pekerjaan dengan memperhatikan ketentuan-ketentuan sebagai berikut:

1. Nama Paket Pengadaan : Belanja Asuransi Barang Milik Daerah Gedung Pemerintah, Subkeg. Pengamanan Barang Milik Daerah
2. Tanggal mulai kerja : 19 Oktober 2023
3. Syarat-syarat pekerjaan: sesuai dengan persyaratan dan ketentuan Kontrak;
4. Waktu Penyelesaian: 1 (satu) Tahun /19 Oktober 2023 s.d 19 Oktober 2024
5. Hasil Pekerjaan: sesuai yang tercantum dalam dokumen pemilihan dan perubahannya (jika ada).
6. Sanksi: Terhadap keterlambatan penyerahan hasil kerja, Kontrak Pengadaan Jasa Lainnya dan pembayaran kepada Penyedia dapat dihentikan sesuai dalam ketentuan

Syarat-Syarat Umum Kontrak.

Rangkasbitung, 19 Oktober 2023
Untuk dan atas nama
Badan Keuangan dan Aset Daerah
Pejabat Penandatangan Kontrak

ADE FATHUROHMAN, S.AP., M.Si
NIP. 19840330 200502 1 002
Kepala Bidang Pengelolaan Barang Milik Daerah

Menerima dan menyetujui:
Untuk dan atas nama Penyedia
PT. ASURANSI UMUM BUMI PUTERA MUDA 1967

DEDY DWIANGGORO, SH, AAAIK
KEPALA CABANG

SYARAT UMUM
SURAT PERINTAH KERJA (SPK)

1. LINGKUP PEKERJAAN
   Penyedia yang ditunjuk berkewajiban untuk menyelesaikan pekerjaan dalam jangka waktu yang ditentukan sesuai dengan volume, spesifikasi teknis dan harga yang tercantum dalam SPK.

2. HUKUM YANG BERLAKU
   Keabsahan, interpretasi, dan pelaksanaan SPK ini didasarkan kepada hukum Republik Indonesia.

3. HARGA SPK
   a. Pejabat Penandatangan Kontrak membayar kepada penyedia sebesar harga SPK.
   b. Harga SPK telah memperhitungkan keuntungan, beban pajak dan biaya overhead serta biaya asuransi (apabila dipersyaratkan).
   c. Rincian harga SPK sesuai dengan rincian yang tercantum dalam daftar kuantitas dan harga.

4. HAK KEPEMILIKAN
   a. Pejabat Penandatangan Kontrak berhak atas kepemilikan semua barang/bahan yang terkait langsung atau disediakan sehubungan dengan jasa yang diberikan oleh penyedia kepada Pejabat Penandatangan Kontrak. Jika diminta oleh Pejabat Penandatangan Kontrak maka penyedia berkewajiban untuk membantu secara optimal pengalihan hak kepemilikan tersebut kepada Pejabat Penandatangan Kontrak sesuai dengan hukum yang berlaku.

   b. Hak kepemilikan atas peralatan dan barang/bahan yang disediakan oleh Pejabat Penandatangan Kontrak tetap pada Pejabat Penandatangan Kontrak, dan semua peralatan tersebut harus dikembalikan kepada Pejabat Penandatangan Kontrak pada saat SPK berakhir atau jika tidak diperlukan lagi oleh penyedia. Semua peralatan tersebut harus dikembalikan dalam kondisi yang sama pada saat diberikan kepada penyedia dengan pengecualian keausan akibat pemakaian yang wajar.

5. CACAT MUTU
   Pejabat Penandatangan Kontrak akan memeriksa setiap hasil pekerjaan penyedia dan memberitahukan secara tertulis penyedia atas setiap cacat mutu yang ditemukan. Pejabat Penandatangan Kontrak dapat memerintahkan penyedia untuk menguji pekerjaan yang dianggap oleh Pejabat Penandatangan Kontrak mengandung cacat mutu. Penyedia bertanggung jawab atas cacat mutu selama masa garansi.

6. PERPAJAKAN
   Penyedia berkewajiban untuk membayar semua pajak, bea, retribusi, dan pungutan lain yang sah yang dibebankan oleh hukum yang berlaku atas pelaksanaan SPK. Semua pengeluaran perpajakan ini dianggap telah termasuk dalam harga SPK.

7. PENGALIHAN DAN/ATAU SUBKONTRAK
   Penyedia dilarang untuk mengalihkan dan/atau mensubkontrakkan sebagian atau seluruh pekerjaan. Pengalihan seluruh pekerjaan hanya diperbolehkan dalam hal pergantian nama penyedia, baik sebagai akibat peleburan (*merger*) atau akibat lainnya.

8. JADWAL
   a. SPK ini berlaku efektif pada tanggal penandatanganan oleh para pihak atau pada tanggal yang ditetapkan dalam Surat Perintah Pengiriman.

b. Waktu pelaksanaan SPK adalah sejak tanggal mulai kerja yang tercantum dalam Surat Perintah Pengiriman.
c. Penyedia harus menyelesaikan pekerjaan sesuai jadwal yang ditentukan.
d. Apabila penyedia tidak dapat menyelesaikan pekerjaan sesuai jadwal karena keadaan diluar pengendaliannya dan penyedia telah melaporkan kejadian tersebut kepada Pejabat Penandatangan Kontrak, maka Pejabat Penandatangan Kontrak dapat melakukan penjadwalan kembali pelaksanaan tugas penyedia dengan adendum SPK.

9. ASURANSI

a. Apabila dipersyaratkan, penyedia wajib menyediakan asuransi sejak Surat Perintah Pengiriman sampai dengan tanggal selesainya pemeliharaan untuk:
   1) semua barang dan peralatan yang mempunyai risiko tinggi terjadinya kecelakaan, pelaksanaan pekerjaan, serta pekerja untuk pelaksanaan pekerjaan, atas segala risiko terhadap kecelakaan, kerusakan, kehilangan, serta risiko lain yang tidak dapat diduga;
   2) pihak ketiga sebagai akibat kecelakaan di tempat kerjanya; dan
b. Besarnya asuransi sudah diperhitungkan dalam penawaran dan termasuk dalam harga SPK.

10. PENANGGUNGAN DAN RISIKO

a. Penyedia berkewajiban untuk melindungi, membebaskan, dan menanggung tanpa batas Pejabat Penandatangan Kontrak beserta instansinya terhadap semua bentuk tuntutan, tanggung jawab, kewajiban, kehilangan, kerugian, denda, gugatan atau tuntutan hukum, proses pemeriksaan hukum, dan biaya yang dikenakan terhadap Pejabat Penandatangan Kontrak beserta instansinya (kecuali kerugian yang mendasari tuntutan tersebut disebabkan kesalahan atau kelalaian berat Pejabat Penandatangan Kontrak) sehubungan dengan klaim yang timbul dari hal-hal berikut terhitung sejak tanggal mulai kerja sampai dengan tanggal penandatanganan berita acara penyerahan akhir:
   1) kehilangan atau kerusakan peralatan dan harta benda penyedia dan Personel;
   2) cidera tubuh, sakit atau kematian Personel; dan/atau
   3) kehilangan atau kerusakan harta benda, cidera tubuh, sakit atau kematian pihak lain.
b. Terhitung sejak tanggal mulai kerja sampai dengan tanggal penandatanganan berita acara serah terima, semua risiko kehilangan atau kerusakan hasil pekerjaan ini merupakan risiko penyedia, kecuali kerugian atau kerusakan tersebut diakibatkan oleh kesalahan atau kelalaian Pejabat Penandatangan Kontrak.
c. Pertanggungan asuransi yang dimiliki oleh penyedia tidak membatasi kewajiban penanggungan dalam syarat ini.
d. Kehilangan atau kerusakan terhadap hasil pekerjaan sejak tanggal mulai kerja sampai batas akhir garansi, harus diperbaiki, diganti atau dilengkapi oleh penyedia atas tanggungannya sendiri jika kehilangan atau kerusakan tersebut terjadi akibat tindakan atau kelalaian penyedia.

11. PENGAWASAN DAN PEMERIKSAAN

Pejabat Penandatangan Kontrak berwenang melakukan pengawasan dan pemeriksaan terhadap pelaksanaan pekerjaan yang dilaksanakan oleh penyedia. Pejabat Penandatangan Kontrak dapat memerintahkan kepada pihak lain untuk melakukan pengawasan dan pemeriksaan atas semua pelaksanaan pekerjaan yang dilaksanakan oleh penyedia.

12. PENGUJIAN

Jika Pejabat Penandatangan Kontrak atau Pengawas Pekerjaan memerintahkan penyedia untuk melakukan pengujian Cacat Mutu yang tidak tercantum dalam Spesifikasi Teknis dan Gambar, dan hasil uji coba menunjukkan adanya Cacat Mutu maka penyedia berkewajiban untuk menanggung biaya pengujian tersebut. Jika tidak

ditemukan adanya Cacat Mutu maka uji coba tersebut dianggap sebagai Peristiwa Kompensasi.

13. LAPORAN HASIL PEKERJAAN
    a. Pemeriksaan pekerjaan dilakukan selama pelaksanaan Kontrak terhadap kemajuan pekerjaan dalam rangka pengawasan kualitas dan waktu pelaksanaan pekerjaan. Hasil pemeriksaan pekerjaan dituangkan dalam laporan kemajuan hasil pekerjaan.
    b. Untuk merekam pelaksanaan pekerjaan, Pejabat Penandatangan Kontrak dapat menugaskan Pengawas Pekerjaan dan/atau tim teknis membuat foto-foto dokumentasi pelaksanaan pekerjaan di lokasi pekerjaan.

14. WAKTU PENYELESAIAN PEKERJAAN
    a. Kecuali SPK diputuskan lebih awal, penyedia berkewajiban untuk memulai pelaksanaan pekerjaan pada tanggal mulai kerja, dan melaksanakan pekerjaan sesuai dengan program mutu, serta menyelesaikan pekerjaan selambat-lambatnya pada tanggal penyelesaian yang ditetapkan dalam surat perintah pengiriman.
    b. Jika pekerjaan tidak selesai pada tanggal penyelesaian disebabkan karena kesalahan atau kelalaian penyedia maka penyedia dikenakan sanksi berupa denda keterlambatan.
    c. Jika keterlambatan tersebut disebabkan oleh Peristiwa Kompensasi maka Pejabat Penandatangan Kontrak memberikan tambahan perpanjangan waktu penyelesaian pekerjaan.
    d. Tanggal penyelesaian yang dimaksud dalam ketentuan ini adalah tanggal penyelesaian semua pekerjaan.

15. SERAH TERIMA PEKERJAAN
    a. Setelah pekerjaan selesai 100% (seratus persen), penyedia mengajukan permintaan secara tertulis kepada Pejabat Penandatangan Kontrak untuk penyerahan pekerjaan.
    b. Sebelum dilakukan serah terima, Pejabat Penandatangan Kontrak melakukan pemeriksaan terhadap hasil pekerjaan.
    c. Pejabat Penandatangan Kontrak dalam melakukan pemeriksaan hasil pekerjaan dapat dibantu oleh pengawas pekerjaan dan/atau tim teknis.
    d. Apabila terdapat kekurangan-kekurangan dan/atau cacat hasil pekerjaan, penyedia wajib memperbaiki/menyelesaikannya, atas perintah Pejabat Penandatangan Kontrak.
    e. Pejabat Penandatangan Kontrak menerima hasil pekerjaan setelah seluruh hasil pekerjaan dilaksanakan sesuai dengan ketentuan SPK.
    f. Pembayaran dilakukan sebesar 100% (seratus persen) dari harga SPK dan penyedia harus menyerahkan Sertifikat Garansi.

16. JAMINAN BEBAS CACAT MUTU/GARANSI
    a. Penyedia dengan jaminan pabrikan dari produsen pabrikan (jika ada) berkewajiban untuk menjamin bahwa selama penggunaan secara wajar, Barang tidak mengandung cacat mutu yang disebabkan oleh tindakan atau kelalaian Penyedia, atau cacat mutu akibat desain, bahan, dan cara kerja.
    b. Jaminan bebas cacat mutu ini berlaku selama masa garansi berlaku.
    c. Pejabat Penandatangan Kontrak akan menyampaikan pemberitahuan cacat mutu kepada Penyedia segera setelah ditemukan cacat mutu tersebut selama masa garansi berlaku.
    d. Terhadap pemberitahuan cacat mutu oleh Pejabat Penandatangan Kontrak, Penyedia berkewajiban untuk memperbaiki, mengganti, dan/atau melengkapi Barang dalam jangka waktu sesuai dengan syarat dan ketentuan dalam Sertifikat Garansi.
    e. Jika Penyedia tidak memperbaiki, mengganti, atau melengkapi Barang akibat cacat mutu dalam jangka waktu sesuai dengan syarat dan ketentuan dalam Sertifikat Garansi, Pejabat Penandatangan Kontrak akan menghitung biaya perbaikan yang diperlukan, dan Pejabat Penandatangan Kontrak secara langsung atau melalui pihak

ketiga yang ditunjuk oleh Pejabat Penandatangan Kontrak akan melakukan perbaikan tersebut. Penyedia berkewajiban untuk membayar biaya perbaikan atau penggantian tersebut sesuai dengan klaim yang diajukan secara tertulis oleh Pejabat Penandatangan Kontrak.

f. Selain kewajiban penggantian biaya, Penyedia yang lalai memperbaiki cacat mutu dikenakan Sanksi Daftar Hitam.

17. PERUBAHAN SPK

a. SPK hanya dapat diubah melalui adendum SPK.

b. Perubahan SPK dapat dilaksanakan dalam hal terdapat perbedaan antara kondisi lapangan pada saat pelaksanaan dengan SPK dan disetujui oleh para pihak, meliputi:
   1) Menambah atau mengurangi volume yang tercantum dalam SPK;
   2) Menambah dan/atau mengurangi jenis kegiatan;
   3) Mengubah spesifikasi teknis sesuai dengan kondisi lapangan; dan/atau
   4) Mengubah jadwal pelaksanaan pekerjaan.

c. Untuk kepentingan perubahan SPK, Pejabat Penandatangan Kontrak dapat dibantu Pejabat Peneliti Pelaksanaan Kontrak.

18. PERISTIWA KOMPENSASI

a. Peristiwa Kompensasi dapat diberikan kepada penyedia dalam hal sebagai berikut:
   1) Pejabat Penandatangan Kontrak mengubah jadwal yang dapat mempengaruhi pelaksanaan pekerjaan;
   2) Keterlambatan pembayaran kepada penyedia;
   3) Pejabat Penandatangan Kontrak tidak memberikan gambar-gambar, spesifikasi dan/atau instruksi sesuai jadwal yang dibutuhkan;
   4) Penyedia belum bisa masuk ke lokasi sesuai jadwal;
   5) Pejabat Penandatangan Kontrak menginstruksikan kepada pihak penyedia untuk melakukan pengujian tambahan yang setelah dilaksanakan pengujian ternyata tidak ditemukan kerusakan/kegagalan/penyimpangan;
   6) Pejabat Penandatangan Kontrak memerintahkan penundaan pelaksanaan pekerjaan;
   7) Pejabat Penandatangan Kontrak memerintahkan untuk mengatasi kondisi tertentu yang tidak dapat diduga sebelumnya dan disebabkan oleh Pejabat Penandatangan Kontrak;
   8) Ketentuan lain dalam SPK.

b. Jika Peristiwa Kompensasi mengakibatkan pengeluaran tambahan dan/atau keterlambatan penyelesaian pekerjaan maka Pejabat Penandatangan Kontrak berkewajiban untuk membayar ganti rugi dan/atau memberikan perpanjangan waktu penyelesaian pekerjaan.

c. Ganti rugi hanya dapat dibayarkan jika berdasarkan data penunjang dan perhitungan kompensasi yang diajukan oleh penyedia kepada Pejabat Penandatangan Kontrak, dapat dibuktikan kerugian nyata akibat Peristiwa Kompensasi.

d. Perpanjangan waktu penyelesaian pekerjaan hanya dapat diberikan jika berdasarkan data penunjang dan perhitungan kompensasi yang diajukan oleh penyedia kepada Pejabat Penandatangan Kontrak, dapat dibuktikan perlunya tambahan waktu akibat Peristiwa Kompensasi.

e. Penyedia tidak berhak atas ganti rugi dan/atau perpanjangan waktu penyelesaian pekerjaan jika penyedia gagal atau lalai untuk memberikan peringatan dini dalam mengantisipasi atau mengatasi dampak Peristiwa Kompensasi.

19. PERPANJANGAN WAKTU

a. Jika terjadi Peristiwa Kompensasi sehingga penyelesaian pekerjaan akan melampaui tanggal penyelesaian maka penyedia berhak untuk meminta perpanjangan tanggal penyelesaian berdasarkan data penunjang. Pejabat Penandatangan Kontrak berdasarkan pertimbangan Pengawas Pekerjaan

memperpanjang tanggal penyelesaian pekerjaan secara tertulis. Perpanjangan tanggal penyelesaian harus dilakukan melalui adendum SPK.

b. Pejabat Penandatangan Kontrak dapat menyetujui perpanjangan waktu pelaksanaan setelah melakukan penelitian terhadap usulan tertulis yang diajukan oleh penyedia.

20. PENGHENTIAN DAN PEMUTUSAN SPK

a. Penghentian SPK dapat dilakukan karena terjadi Keadaan Kahar.

b. Dalam hal SPK dihentikan, Pejabat Penandatangan Kontrak wajib membayar kepada penyedia sesuai dengan prestasi pekerjaan yang telah dicapai.

c. Pemutusan SPK dapat dilakukan oleh pihak Pejabat Penandatangan Kontrak atau pihak penyedia.

d. Menyimpang dari Pasal 1266 dan 1267 Kitab Undang-Undang Hukum Perdata, pemutusan SPK melalui pemberitahuan tertulis dapat dilakukan apabila:
   1) Penyedia terbukti melakukan KKN, kecurangan dan/atau pemalsuan dalam proses Pengadaan yang diputuskan oleh instansi yang berwenang;
   2) Pengaduan tentang penyimpangan prosedur, dugaan KKN dan/atau pelanggaran persaingan sehat dalam pelaksanaan pengadaan dinyatakan benar oleh instansi yang berwenang;
   3) Penyedia lalai/cidera janji dalam melaksanakan kewajibannya dan tidak memperbaiki kelalaiannya dalam jangka waktu yang telah ditetapkan;
   4) Penyedia tanpa persetujuan Pejabat Penandatangan Kontrak, tidak memulai pelaksanaan pekerjaan;
   5) Penyedia menghentikan pekerjaan dan penghentian ini tidak tercantum dalam program mutu serta tanpa persetujuan Pejabat Penandatangan Kontrak;
   6) Penyedia berada dalam keadaan pailit;
   7) Penyedia gagal memperbaiki kinerja setelah mendapat Surat Peringatan sebanyak 3 (tiga) kali;
   8) Penyedia selama Masa SPK gagal memperbaiki Cacat Mutu dalam jangka waktu yang ditetapkan oleh Pejabat Penandatangan Kontrak;
   9) Pejabat Penandatangan Kontrak memerintahkan penyedia untuk menunda pelaksanaan atau kelanjutan pekerjaan, dan perintah tersebut tidak ditarik selama 28 (dua puluh delapan) hari; dan/atau
   10) Pejabat Penandatangan Kontrak tidak menerbitkan surat perintah pembayaran untuk pembayaran tagihan angsuran sesuai dengan yang disepakati sebagaimana tercantum dalam SPK.

e. Dalam hal pemutusan SPK dilakukan karena kesalahan penyedia:
   1) Sisa uang muka harus dilunasi oleh Penyedia atau Jaminan Uang Muka dicairkan (apabila diberikan);
   2) Penyedia membayar denda keterlambatan (apabila ada); dan/atau
   3) Penyedia dikenakan Sanksi Daftar Hitam.

f. Dalam hal pemutusan SPK dilakukan karena Pejabat Penandatangan Kontrak terlibat penyimpangan prosedur, melakukan KKN dan/atau pelanggaran persaingan sehat dalam pelaksanaan pengadaan, maka Pejabat Penandatangan Kontrak dikenakan sanksi berdasarkan peraturan perundang-undangan.

21. PEMBAYARAN

a. Pembayaran prestasi hasil pekerjaan yang disepakati dilakukan oleh Pejabat Penandatangan Kontrak, dengan ketentuan:
   1) Penyedia telah mengajukan tagihan disertai laporan kemajuan hasil pekerjaan;
   2) Pembayaran dilakukan dengan *[sistem termin/pembayaran secara sekaligus]*;
   3) Pembayaran harus dipotong denda (apabila ada), dan pajak ;

b. Pembayaran terakhir hanya dilakukan setelah pekerjaan selesai 100% (seratus persen) dan Berita Acara Serah Terima ditandatangani.

c. Pejabat Penandatangan Kontrak dalam kurun waktu 7 (tujuh) hari kerja setelah pengajuan permintaan pembayaran dari penyedia harus sudah mengajukan surat permintaan pembayaran kepada Pejabat Penandatangan Surat Perintah Membayar (PPSPM).

d. Bila terdapat ketidaksesuaian dalam perhitungan angsuran, tidak akan menjadi alasan untuk menunda pembayaran. Pejabat Penandatangan Kontrak dapat meminta penyedia untuk menyampaikan perhitungan prestasi sementara dengan mengesampingkan hal-hal yang sedang menjadi perselisihan.

22. DENDA

a. Jika pekerjaan tidak dapat diselesaikan dalam jangka waktu pelaksanaan pekerjaan karena kesalahan atau kelalaian Penyedia maka Penyedia berkewajiban untuk membayar denda kepada Pejabat Penandatangan Kontrak sebesar 1/1000 (satu permil) dari nilai SPK (tidak termasuk PPN) untuk setiap hari keterlambatan atau 1/1000 (satu permil) dari nilai bagian SPK yang tercantum dalam SPK (tidak termasuk PPN).

b. Pejabat Penandatangan Kontrak mengenakan Denda dengan memotong pembayaran prestasi pekerjaan penyedia. Pembayaran Denda tidak mengurangi tanggung jawab kontraktual penyedia.

23. PENYELESAIAN PERSELISIHAN

Pejabat Penandatangan Kontrak dan penyedia berkewajiban untuk berupaya sungguh-sungguh menyelesaikan secara damai semua perselisihan yang timbul dari atau berhubungan dengan SPK ini atau interpretasinya selama atau setelah pelaksanaan pekerjaan. Jika perselisihan tidak dapat diselesaikan secara musyawarah maka perselisihan akan diselesaikan melalui Layanan Penyelesaian Sengketa, arbitrase atau Pengadilan Negeri.

24. LARANGAN PEMBERIAN KOMISI

Penyedia menjamin bahwa tidak satu pun personel satuan kerja Pejabat Penandatangan Kontrak telah atau akan menerima komisi atau keuntungan tidak sah lainnya baik langsung maupun tidak langsung dari SPK ini. Penyedia menyetujui bahwa pelanggaran syarat ini merupakan pelanggaran yang mendasar terhadap SPK ini.

PEMERINTAH KABUPATEN LEBAK
BADAN KEUANGAN DAN ASET DAERAH

Jl. Rd. Tumenggung Hardiwinangun No. 7 Telp/Fax (0252) 5558871
e-mail : bkad@lebakkab.go.id

BERITA ACARA PEMERIKSAAN BARANG (BAPB)

Nomor : 027/ 1068-BAPB/BKAD/2023

Pada hari ini kamis tanggal Sembilan belas satu bulan oktober tahun dua ribu dua puluh tiga, yang bertandatangan dibawah :

Nama : ADE FATHUROHMAN, S.AP., M.Si
NIP : 19840330 200502 1 002
Jabatan : Kepala Bidang Pengelolaan Barang Milik Daerah
Alamat : Jl. R.T. Hardiwinangun No. 7 Rangkasbitung

Berdasarkan Surat Keputusan Kepala Badan Keuangan dan Aset Daerah Kabupaten Lebak Nomor: 027/Kep.31-BKAD/2023, tanggal 09 Januari 2023 selaku Pejabat Pembuat Komitemen pada Kegiatan Pengelolaan Barang Milik Daerah dan Sub Kegiatan Pengamanan Barang Milik Daerah pada Badan Keuangan dan Aset Daerah Kabupaten Lebak, dengan ini telah memeriksa hasil pekerjaan yang dilaksanakan oleh PT. ASURANSI UMUM PUTRA MUDA 1967 berdasarkan Surat Perintah Kerja (SPK) Nomor : 027/1066-SPK/BKAD/2023 Tanggal 19 Oktober 2023 dengan daftar rincian barang dan hasil pemeriksaan sebagai berikut :

No.	URAIAN	KUANTITAS	KET.
1.	Polis Pengadaan Jasa Asuransi Gedung Dan Inventaris Kantor Property All Risk (PAR)	1 Berkas	Baik Sesuai Surat Perjanjian/ Kontrak

Demikian Berita Acara Pemeriksaan barang ini kami buat dalam rangkap 2 (dua) untuk dipergunakan sebagaimana mestinya.

PEJABAT PEMBUAT KOMITMEN

ADE FATHUROHMAN, S.AP., M.Si
NIP. 19840330 200502 1 002

PEMERINTAH KABUPATEN LEBAK
BADAN KEUANGAN DAN ASET DAERAH

Jl. Rd. Tumenggung Hardiwinangun No. 7 Telp/Fax (0252) 5558871
e-mail : bkad@lebakkab.go.id

BERITA ACARA SERAH TERIMA BARANG

Nomor : 027/1069 -BASTB/BKAD/2023

Yang bertandatangan dibawah ini :

1. Nama : DEDY DWIANGGORO, SH.,AAAIK
   Jabatan : Kepala Cabang
   Alamat : Jl. Raya Serang Cilegon KM 2 Serang 42117 Pertokoan Titan Arum Blok H

Selanjutnya disebut **PIHAK PERTAMA**

2. Nama : ADE FATHUROHMAN, S.AP., M.Si
   Nip. : 19840330 200502 1 002
   Jabatan : Kepala Bidang Pengelolaan Barang Milik Daerah
   Alamat : Jl. R.T. Hardiwinangun No. 7 Rangkasbitung

Selanjutnya disebut **PIHAK KEDUA**

Pasal 1

PIHAK KESATU menyerahkan kepada **PIHAK KEDUA** dan **PIHAK KEDUA** menerima dari **PIHAK KESATU** berupa :

No.	URAIAN	KUANTITAS	KET.
1.	Polis Pengadaan Jasa Asuransi Gedung Dan Inventaris Kantor Property All Risk (PAR)	1 Berkas	Baik Sesuai Surat Perjanjian/ Kontrak

Pasal 2

Demikian Berita Acara Serah Terima Barang ini dibuat dengan sesungguhnya dalam rangkap secukupnya untuk dapat dipergunakan sebagaimana mestinya.

Rangkasbitung, 19 Oktober 2023

PIHAK KEDUA,	**PIHAK PERTAMA,**
PEJABAT PEMBUAT KOMITMEN	**PT. ASURANSI UMUM**
	BUMI PUTRA MUDA 1967
ADE FATHUROHMAN, S.AP., M.Si	**DEDY DWIANGGORO, SH.,AAAIK**
NIP. 19840330 200502 1 002	**KEPALA CABANG**

PEMERINTAH KABUPATEN LEBAK
BADAN KEUANGAN DAN ASET DAERAH
Jl. Rd. Tumenggung Hardiwinangun No. 7 Telp/Fax (0252) 5558871
e-mail : bkad@lebakkab.go.id

BERITA ACARA PEMBAYARAN PEKERJAAN (BAPP)
Nomor : 027/1070 -BAPP/BKAD/2023

Pada hari ini Jum'at tanggal dua puluh bulan oktober tahun dua ribu dua puluh tiga, kami yang bertandatangan dibawah ini :

1. Nama : ADE FATHUROHMAN, S.AP., M.Si
   NIP : 19840330 200502 1 002
   Jabatan : Kepala Bidang Pengelolaan Barang Milik Daerah
   Alamat : Jl. R.T. Hardiwinangun No. 7 Rangkasbitung
   Selanjutnya disebut **PIHAK KESATU**
2. Nama : DEDY DWIANGGORO, SH.,AAAIK
   Jabatan : Kepala Cabang
   Alamat : Jl. Raya Serang Cilegon KM 2 Serang 42117 Pertokoan Titan Arum Blok H
   Selanjutnya disebut sebagai **PIHAK KEDUA**

Berdasarkan :

1. Surat Perintah Kerja Nomor : 027/1066-SPK/BKAD/2023 Tanggal 19 Oktober 2023 dengan nilai sebesar sebesar Rp. 90. 425.000,- (Sembilan Puluh Juta Empat Ratus Dua Puluh Lima Ribu Rupiah).
2. Surat Permohonan Pembayaran Nomor : 214-EXT/BMD-SRG/XI/2023 tanggal 19 Oktober 2023 .
3. Berita Acara Pemeriksaan Barang (BAPB) Nomor : 027/1068-BAPB/BKAD/2023 Tanggal 19 Oktober 2023 Pengadaan Jasa Asuransi Gedung dan Inventaris Kantor Property All Risk (PAR) pada Sub Kegiatan Pengamanan Barang Milik Daerah Tahun Anggaran 2023.
4. Berita Acara Serah Terima Barang (BASTB) Nomor : 027/1069-BAPB/BKAD/2023 tanggal 19 Oktober 2023.

Berdasarkan hal tersebut diatas, PT. ASURANSI UMUM PUTRA MUDA 1967 sebagai **PIHAK KEDUA** berhak menerima pembayaran pekerjaan dari **PIHAK KESATU** untuk Pengadaan Jasa Pertanggungan Pengadaan Jasa Asuransi Gedung dan Inventaris Kantor Property All Risk (PAR) milik Pemerintah Kabupaten Lebak Periode 19 Oktober 2023 s/d 19

Oktober 2024 pada Sub Kegiatan Pengamanan Barang Milik Daerah Tahun Anggaran 2023 sebagai berikut :

Angsuran Termyn	100 % x **Rp. 90.425.000,-**	= **Rp. 90.425.000,-**
Potongan Uang Muka		= -
Jumlah yang harus dibayar		= **Rp. 90.425.000,-**

Terbilang : Sembilan Puluh Juta Empat Ratus Dua Puluh Lima Ribu Rupiah

Demikian Berita Acara Pembayaran pekerjaan Pengadaan Jasa Pertanggungan Asuransi Asuransi Gedung dan Inventaris Kantor Property All Risk (PAR) ini dibuat untuk diketahui dan dipergunakan sebagaimana mestinya.

PIHAK KESATU,
PEJABAT PEMBUAT KOMITMEN

ADE FATHUROHMAN, S.AP., M.Si
NIP. 19840330 200502 1 002

PIHAK KEDUA,
PT. ASURANSI UMUM
BUMI PUTRA MUDA 1967

DEDY DWIANGGORO, SH.,AAAIK
KEPALA CABANG

d. Bila terdapat ketidaksesuaian dalam perhitungan angsuran, tidak akan menjadi alasan untuk menunda pembayaran. Pejabat Penandatangan Kontrak dapat meminta penyedia untuk menyampaikan perhitungan prestasi sementara dengan mengesampingkan hal-hal yang sedang menjadi perselisihan.

22. DENDA

a. Jika pekerjaan tidak dapat diselesaikan dalam jangka waktu pelaksanaan pekerjaan karena kesalahan atau kelalaian Penyedia maka Penyedia berkewajiban untuk membayar denda kepada Pejabat Penandatangan Kontrak sebesar 1/1000 (satu permil) dari nilai SPK (tidak termasuk PPN) untuk setiap hari keterlambatan atau 1/1000 (satu permil) dari nilai bagian SPK yang tercantum dalam SPK (tidak termasuk PPN).

b. Pejabat Penandatangan Kontrak mengenakan Denda dengan memotong pembayaran prestasi pekerjaan penyedia. Pembayaran Denda tidak mengurangi tanggung jawab kontraktual penyedia.

23. PENYELESAIAN PERSELISIHAN

Pejabat Penandatangan Kontrak dan penyedia berkewajiban untuk berupaya sungguh-sungguh menyelesaikan secara damai semua perselisihan yang timbul dari atau berhubungan dengan SPK ini atau interpretasinya selama atau setelah pelaksanaan pekerjaan. Jika perselisihan tidak dapat diselesaikan secara musyawarah maka perselisihan akan diselesaikan melalui Layanan Penyelesaian Sengketa, arbitrase atau Pengadilan Negeri.

24. LARANGAN PEMBERIAN KOMISI

Penyedia menjamin bahwa tidak satu pun personel satuan kerja Pejabat Penandatangan Kontrak telah atau akan menerima komisi atau keuntungan tidak sah lainnya baik langsung maupun tidak langsung dari SPK ini. Penyedia menyetujui bahwa pelanggaran syarat ini merupakan pelanggaran yang mendasar terhadap SPK ini.

PEMERINTAH KABUPATEN LEBAK
BADAN KEUANGAN DAN ASET DAERAH

Jl. Rd. Tumenggung Hardiwinangun No. 7 Telp/Fax (0252) 5558871
e-mail : bkad@lebakkab.go.id

BERITA ACARA PEMERIKSAAN BARANG (BAPB)

Nomor : 027/ 1068-BAPB/BKAD/2023

Pada hari ini kamis tanggal Sembilan belas satu bulan oktober tahun dua ribu dua puluh tiga, yang bertandatangan dibawah :

Nama : ADE FATHUROHMAN, S.AP., M.Si
NIP : 19840330 200502 1 002
Jabatan : Kepala Bidang Pengelolaan Barang Milik Daerah
Alamat : Jl. R.T. Hardiwinangun No. 7 Rangkasbitung

Berdasarkan Surat Keputusan Kepala Badan Keuangan dan Aset Daerah Kabupaten Lebak Nomor: 027/Kep.31-BKAD/2023, tanggal 09 Januari 2023 selaku Pejabat Pembuat Komitemen pada Kegiatan Pengelolaan Barang Milik Daerah dan Sub Kegiatan Pengamanan Barang Milik Daerah pada Badan Keuangan dan Aset Daerah Kabupaten Lebak, dengan ini telah memeriksa hasil pekerjaan yang dilaksanakan oleh PT. ASURANSI UMUM PUTRA MUDA 1967 berdasarkan Surat Perintah Kerja (SPK) Nomor : 027/1066-SPK/BKAD/2023 Tanggal 19 Oktober 2023 dengan daftar rincian barang dan hasil pemeriksaan sebagai berikut :

No.	URAIAN	KUANTITAS	KET.
1.	Polis Pengadaan Jasa Asuransi Gedung Dan Inventaris Kantor Property All Risk (PAR)	1 Berkas	Baik Sesuai Surat Perjanjian/ Kontrak

Demikian Berita Acara Pemeriksaan barang ini kami buat dalam rangkap 2 (dua) untuk dipergunakan sebagaimana mestinya.

PEJABAT PEMBUAT KOMITMEN

ADE FATHUROHMAN, S.AP., M.Si
NIP. 19840330 200502 1 002

PEMERINTAH KABUPATEN LEBAK
BADAN KEUANGAN DAN ASET DAERAH

Jl. Rd. Tumenggung Hardiwinangun No. 7 Telp/Fax (0252) 5558871
e-mail : bkad@lebakkab.go.id

BERITA ACARA SERAH TERIMA BARANG

Nomor : 027/1069 -BASTB/BKAD/2023

Yang bertandatangan dibawah ini :

1. Nama : DEDY DWIANGGORO, SH.,AAAIK
   Jabatan : Kepala Cabang
   Alamat : Jl. Raya Serang Cilegon KM 2 Serang 42117 Pertokoan Titan Arum Blok H

Selanjutnya disebut **PIHAK PERTAMA**

2. Nama : ADE FATHUROHMAN, S.AP., M.Si
   Nip. : 19840330 200502 1 002
   Jabatan : Kepala Bidang Pengelolaan Barang Milik Daerah
   Alamat : Jl. R.T. Hardiwinangun No. 7 Rangkasbitung

Selanjutnya disebut **PIHAK KEDUA**

Pasal 1

PIHAK KESATU menyerahkan kepada **PIHAK KEDUA** dan **PIHAK KEDUA** menerima dari **PIHAK KESATU** berupa :

No.	URAIAN	KUANTITAS	KET.
1.	Polis Pengadaan Jasa Asuransi Gedung Dan Inventaris Kantor Property All Risk (PAR)	1 Berkas	Baik Sesuai Surat Perjanjian/ Kontrak

Pasal 2

Demikian Berita Acara Serah Terima Barang ini dibuat dengan sesungguhnya dalam rangkap secukupnya untuk dapat dipergunakan sebagaimana mestinya.

Rangkasbitung, 19 Oktober 2023

PIHAK KEDUA,
PEJABAT PEMBUAT KOMITMEN

ADE FATHUROHMAN, S.AP., M.Si
NIP. 19840330 200502 1 002

PIHAK PERTAMA,
PT. ASURANSI UMUM
BUMI PUTRA MUDA 1967

DEDY DWIANGGORO, SH.,AAAIK
KEPALA CABANG

PEMERINTAH KABUPATEN LEBAK
BADAN KEUANGAN DAN ASET DAERAH

Jl. Rd. Tumenggung Hardiwinangun No. 7 Telp/Fax (0252) 5558871
e-mail : bkad@lebakkab.go.id

BERITA ACARA PEMBAYARAN PEKERJAAN (BAPP)

Nomor : 027/1070 -BAPP/BKAD/2023

Pada hari ini Jum'at tanggal dua puluh bulan oktober tahun dua ribu dua puluh tiga, kami yang bertandatangan dibawah ini :

1. Nama : ADE FATHUROHMAN, S.AP., M.Si
   NIP : 19840330 200502 1 002
   Jabatan : Kepala Bidang Pengelolaan Barang Milik Daerah
   Alamat : Jl. R.T. Hardiwinangun No. 7 Rangkasbitung
   Selanjutnya disebut **PIHAK KESATU**
2. Nama : DEDY DWIANGGORO, SH.,AAAIK
   Jabatan : Kepala Cabang
   Alamat : Jl. Raya Serang Cilegon KM 2 Serang 42117 Pertokoan Titan Arum Blok H
   Selanjutnya disebut sebagai **PIHAK KEDUA**

Berdasarkan :

1. Surat Perintah Kerja Nomor : 027/1066-SPK/BKAD/2023 Tanggal 19 Oktober 2023 dengan nilai sebesar sebesar Rp. 90. 425.000,- (Sembilan Puluh Juta Empat Ratus Dua Puluh Lima Ribu Rupiah).
2. Surat Permohonan Pembayaran Nomor : 214-EXT/BMD-SRG/XI/2023 tanggal 19 Oktober 2023 .
3. Berita Acara Pemeriksaan Barang (BAPB) Nomor : 027/1068-BAPB/BKAD/2023 Tanggal 19 Oktober 2023 Pengadaan Jasa Asuransi Gedung dan Inventaris Kantor Property All Risk (PAR) pada Sub Kegiatan Pengamanan Barang Milik Daerah Tahun Anggaran 2023.
4. Berita Acara Serah Terima Barang (BASTB) Nomor : 027/1069-BAPB/BKAD/2023 tanggal 19 Oktober 2023.

Berdasarkan hal tersebut diatas, PT. ASURANSI UMUM PUTRA MUDA 1967 sebagai **PIHAK KEDUA** berhak menerima pembayaran pekerjaan dari **PIHAK KESATU** untuk Pengadaan Jasa Pertanggungan Pengadaan Jasa Asuransi Gedung dan Inventaris Kantor Property All Risk (PAR) milik Pemerintah Kabupaten Lebak Periode 19 Oktober 2023 s/d 19

Oktober 2024 pada Sub Kegiatan Pengamanan Barang Milik Daerah Tahun Anggaran 2023 sebagai berikut :

Angsuran Termyn	100 % x **Rp. 90.425.000,-**	**= Rp. 90.425.000,-**
Potongan Uang Muka		= -
Jumlah yang harus dibayar		**= Rp. 90.425.000,-**

Terbilang : Sembilan Puluh Juta Empat Ratus Dua Puluh Lima Ribu Rupiah

Demikian Berita Acara Pembayaran pekerjaan Pengadaan Jasa Pertanggungan Asuransi Asuransi Gedung dan Inventaris Kantor Property All Risk (PAR) ini dibuat untuk diketahui dan dipergunakan sebagaimana mestinya.

PIHAK KESATU,
PEJABAT PEMBUAT KOMITMEN

ADE FATHUROHMAN, S.AP., M.Si
NIP. 19840330 200502 1 002

PIHAK KEDUA,
PT. ASURANSI UMUM
BUMI PUTRA MUDA 1967

PT. ASURANSI UMUM CABANG SERANG BUMIDA 1967

DEDY DWIANGGORO, SH.,AAAIK
KEPALA CABANG

PEMERINTAH KABUPATEN LEBAK
BADAN KEUANGAN DAN ASET DAERAH
Jl. Rd. Tumenggung Hardiwinangun No. 7 Telp/Fax : (0252) 5558871
e-mail : bkad@lebakkab.go.id
RANGKASBITUNG

SURAT PESANAN

SURAT PESANAN (SP)	BADAN KEUANGAN DAN ASET DAERAH KABUPATEN LEBAK
	NOMOR : 027/1318-SP/BKAD/2023 TANGGAL : 15 Desember 2023

Yang bertanda tangan di bawah ini :

Nama : **ADE FATHUROHMAN, S.AP., M.Si.**
NIP. : 19840330 200502 1 002
Jabatan : Pejabat Pembuat Komitmen
Alamat : Jl. RT. Hardiwinangun No. 7 Rangkasbitung

selanjutnya disebut sebagai **Pejabat Penandatangan/Pengesahan Tanda Bukti Perjanjian**;

Nama : **PT. BUMIPUTERA MUDA 1967**
Alamat : Jl. Wolter Monginsidi No.63 Kec. Kebayoran Baru, Provinsi DKI Jakarta , Jakarta Selatan, Kode Pos 13720, Telp.(021) 7222685

selanjutnya disebut sebagai **Penyedia**;

yang pada kesempatan ini diwakili oleh : **DEDY DWIANGGORO, SH., AAAIK** selaku Kepala Cabang untuk mengirimkan barang dengan memperhatikan ketentuan-ketentuan sebagai berikut :

Rincian Barang

Daftar Produk PAKET OE7-P2312-8284046

Nama Produk	Kuantitas	Mata Uang	Harga Satuan	Harga Kirim	Tanggal Pengiriman Produk	Total Harga
71339-OE7-183820429 **JASA ASURANSI JAMINAN STRUKTUR PEKERJAAN TEKHNIK SIPIL SETELAH SELESAI DIBANGUN (JEMBATAN, JALAN TOL, DERMAGA, REL KERETA API)**	1.0	IDR	Rp 168.000.000,00	Rp 0,00	21 Desember 2023	Rp 168.000.000,00

TERBILANG : *Seratus Enam Puluh Delapan Juta Rupiah*

SYARAT DAN KETENTUAN :

1. Hak dan Kewajiban

A. Penyedia

1. Penyedia memiliki hak menerima pembayaran atas pembelian barang sesuai dengan total harga dan waktu yang tercantum di dalam SP ini.

2. Penyedia memiliki kewajiban:
   a. tidak membuat dan/atau menyampaikan dokumen dan/atau keterangan lain yang tidak benar untuk memenuhi persyaratan Katalog Elektronik;
   b. tidak menjual barang melalui *e-Purchasing* lebih mahal dari harga barang yang dijual selain melalui e-Purchasing pada periode penjualan, jumlah, dan tempat serta spesifikasi teknis dan persyaratan yang sama;
   c. mengirimkan barang sesuai spesifikasi dalam SP ini selambat-lambatnya pada **21 Desember 2023** sejak SP ini diterima oleh Penyedia;
   d. bertanggungjawab atas keamanan, kualitas, dan kuantitas barang yang dipesan;
   e. mengganti barang setelah Pejabat Penandatangan/Pengesahan Tanda Bukti Perjanjian melalui Pejabat/Panitia Penerima Hasil Pekerjaan (PPHP) melakukan pemeriksaan barang dan menemukan bahwa:
      1) barang rusak akibat cacat produksi;
      2) barang rusak pada saat pengiriman barang hingga barang diterima oleh Pejabat Penandatangan/Pengesahan Tanda Bukti Perjanjian; dan/atau
      3) barang yang diterima tidak sesuai dengan spesifikasi barang sebagaimana tercantum pada SP ini.
   f. memberikan layanan tambahan yang diperjanjikan seperti instalasi, testing, dan pelatihan (apabila ada);
   g. memberikan layanan purnajual sesuai dengan ketentuan garansi masing-masing barang.

B. Pejabat Penandatangan/Pengesahan Tanda Bukti Perjanjian

1. Pejabat Penandatangan/Pengesahan Tanda Bukti Perjanjian memiliki hak:
   a. menerima barang dari Penyedia sesuai dengan spesifikasi yang tercantum di dalam SP ini.
   b. mendapatkan jaminan keamanan, kualitas, dan kuantitas barang yang dipesan;
   c. mendapatkan penggantian barang, dalam hal:
      1) barang rusak akibat cacat produksi;
      2) barang rusak pada saat pengiriman barang hingga barang diterima oleh Pejabat Penandatangan/Pengesahan Tanda Bukti Perjanjian; dan/atau

3) barang yang diterima tidak sesuai dengan spesifikasi barang sebagaimana tercantum pada SP ini.

d. Mendapatkan layanan tambahan yang diperjanjikan seperti instalasi, testing, dan pelatihan (apabila ada);

e. Mendapatkan layanan purnajual sesuai dengan ketentuan garansi masing-masing barang.

2. Pejabat Penandatangan/Pengesahan Tanda Bukti Perjanjian memiliki kewajiban:

a. melakukan pembayaran sesuai dengan total harga yang tercantum di dalam SP ini; dan

b. memeriksa kualitas dan kuantitas barang;

c. memastikan layanan tambahan telah dilaksanakan oleh penyedia seperti instalasi, testing, dan pelatihan (apabila ada).

2. Waktu Pengiriman Barang

Penyedia mengirimkan barang dan melaksanakan pekerjaan sesuai spesifikasi dalam SP ini selambat-lambatnya pada **21 Desember 2023** sejak SP ini diterima oleh Penyedia.

3. Alamat Pengiriman Barang

Penyedia mengirimkan barang ke alamat sebagai berikut :

Kantor BKAD Kabupaten Lebak, Jl. RT. Hardiwinangun No. 7 Rangkasbitung-Kabupaten Lebak-Provinsi Banten

4. Tanggal Barang Diterima

Barang diterima selambat-lambatnya pada **21 Desember 2023**

5. Penerimaan, Pemeriksaan, dan Retur Barang

a. Pejabat Penandatangan/Pengesahan Tanda Bukti Perjanjian melalui PPHP menerima barang dan melakukan pemeriksaan barang berdasarkan ketentuan di dalam SP ini.

b. Dalam hal pada saat pemeriksaan barang, Pejabat Penandatangan/Pengesahan Tanda Bukti Perjanjian menemukan bahwa:

1. barang rusak akibat cacat produksi;
2. barang rusak pada saat pengiriman barang hingga barang diterima oleh Pejabat Penandatangan/Pengesahan Tanda Bukti Perjanjian; dan/atau
3. barang yang diterima tidak sesuai dengan spesifikasi barang sebagaimana tercantum pada SP ini.

Maka Pejabat Penandatangan/Pengesahan Tanda Bukti Perjanjian dapat menolak penerimaan barang dan menyampaikan pemberitahuan tertulis kepada Penyedia atas cacat mutu atau kerusakan barang tersebut.

c. Pejabat Penandatangan/Pengesahan Tanda Bukti Perjanjian dapat meminta Tim Teknis untuk melakukan pemeriksaan atau uji mutu terhadap barang yang diterima.

d. Pejabat Penandatangan/Pengesahan Tanda Bukti Perjanjian dapat memerintahkan Penyedia untuk menemukan dan mengungkapkan cacat mutu serta melakukan pengujian terhadap barang yang dianggap Pejabat Penandatangan/Pengesahan Tanda Bukti Perjanjian mengandung cacat mutu atau kerusakan.

e. Penyedia bertanggungjawab atas cacat mutu atau kerusakan barang dengan memberikan penggantian barang selambat-lambatnya **7 (tujuh) hari kerja**.

6. Harga

1. Pejabat Penandatangan/Pengesahan Tanda Bukti Perjanjian membayar kepada Penyedia atas pelaksanaan pekerjaan sebesar harga yang tercantum pada SP ini.
2. Harga SP telah memperhitungkan keuntungan, pajak, biaya *overhead*, biaya pengiriman, biaya asuransi (biaya pengiriman), biaya layanan tambahan (apabila ada) dan biaya layanan purna jual.
3. Rincian harga SP sesuai dengan rincian yang tercantum dalam daftar kuantitas dan harga.

7. Perpajakan

Penyedia berkewajiban untuk membayar semua pajak, bea, retribusi, dan pungutan lain yang sah yang dibebankan oleh hukum yang berlaku atas pelaksanaan SP. Semua pengeluaran perpajakan ini dianggap telah termasuk dalam harga SP.

8. Pengalihan dan/atau subkontrak

a. Pengalihan seluruh Kontrak hanya diperbolehkan dalam hal terdapat pergantian nama Penyedia, baik sebagai akibat peleburan (*merger*), konsolidasi, atau pemisahan.

b. Pengalihan sebagian pelaksanaan Kontrak dilakukan dengan ketentuan sebagai berikut:
   1) Pengalihan sebagian pelaksanaan Kontrak untuk barang/jasa yang bersifat standar dilakukan untuk pekerjaan seperti pengiriman barang (distribusi barang) dari Penyedia kepada Kementerian/Lembaga/Satuan Kerja Perangkat Daerah/Institusi; dan
   2) Pengalihan sebagian pelaksanaan Kontrak dapat dilakukan untuk barang/jasa yang bersifat tidak standar misalnya untuk pekerjaan konstruksi (minor), pengadaan ambulans, ready mix, hot mix dan lain sebagainya.

9. Perubahan SP

a. SP hanya dapat diubah melalui adendum SP.

b. Perubahan SP dapat dilakukan apabila disetujui oleh para pihak dalam hal terjadi perubahan jadwal pengiriman barang atas permintaan Pejabat Penandatangan/Pengesahan Tanda Bukti Perjanjian atau permohonan Penyedia yang disepakati oleh Pejabat Penandatangan/Pengesahan Tanda Bukti Perjanjian.

10. Peristiwa Kompensasi

a. Peristiwa Kompensasi dapat diberikan kepada penyedia dalam hal Pejabat Penandatangan/Pengesahan Tanda Bukti Perjanjian terlambat melakukan pembayaran prestasi pekerjaan kepada Penyedia.

b. Pejabat Penandatangan/Pengesahan Tanda Bukti Perjanjian dikenakan ganti rugi atas keterlambatan pembayaran sebesar 1/1000 (satu perseribu) dari total harga atau dari sebagian total harga sebagaimana tercantum dalam SP ini untuk setiap hari keterlambatan.

11. Hak Atas Kekayaan Intelektual

a. Penyedia berkewajiban untuk memastikan bahwa barang yang dikirimkan/dipasok tidak melanggar Hak Atas Kekayaan Intelektual (HAKI) pihak manapun dan dalam bentuk apapun.

b. Penyedia berkewajiban untuk menanggung Pejabat Penandatangan/Pengesahan Tanda Bukti Perjanjian dari atau atas semua tuntutan, tanggung jawab, kewajiban, kehilangan, kerugian, denda, gugatan atau tuntutan hukum, proses pemeriksaan hukum, dan biaya yang dikenakan terhadap Pejabat Penandatangan/Pengesahan Tanda Bukti Perjanjian sehubungan dengan klaim atas pelanggaran HAKI, termasuk pelanggaran hak cipta, merek dagang, hak paten, dan bentuk HAKI lainnya yang dilakukan atau diduga dilakukan oleh Penyedia.

12. Jaminan Bebas Cacat Mutu/Garansi

a. Penyedia dengan jaminan pabrikan dari produsen pabrikan (jika ada) berkewajiban untuk menjamin bahwa selama penggunaan secara wajar oleh Pejabat Penandatangan/Pengesahan Tanda Bukti Perjanjian, Barang tidak mengandung cacat mutu yang disebabkan oleh tindakan atau kelalaian Penyedia, atau cacat mutu akibat desain, bahan, dan cara kerja.

b. Jaminan bebas cacat mutu ini berlaku sampai dengan 12 (dua belas) bulan setelah serah terima Barang atau jangka waktu lain yang ditetapkan dalam SP ini.

c. Pejabat Penandatangan/Pengesahan Tanda Bukti Perjanjian akan menyampaikan pemberitahuan cacat mutu kepada Penyedia segera setelah ditemukan cacat mutu tersebut selama Masa Layanan Purnajual.

d. Terhadap pemberitahuan cacat mutu oleh Pejabat Penandatangan/Pengesahan Tanda Bukti Perjanjian, Penyedia berkewajiban untuk memperbaiki atau mengganti Barang dalam jangka waktu yang ditetapkan dalam pemberitahuan tersebut.

e. Jika Penyedia tidak memperbaiki atau mengganti Barang akibat cacat mutu dalam jangka waktu yang ditentukan, maka Pejabat Penandatangan/Pengesahan Tanda Bukti Perjanjian akan menghitung biaya perbaikan yang diperlukan dan Pejabat Penandatangan/Pengesahan Tanda Bukti Perjanjian secara langsung atau melalui pihak ketiga yang ditunjuk oleh Pejabat

Penandatangan/Pengesahan Tanda Bukti Perjanjian akan melakukan perbaikan tersebut. Penyedia berkewajiban untuk membayar biaya perbaikan atau penggantian tersebut sesuai dengan klaim yang diajukan secara tertulis oleh Pejabat Penandatangan/Pengesahan Tanda Bukti Perjanjian. Biaya tersebut dapat dipotong oleh Pejabat Penandatangan/Pengesahan Tanda Bukti Perjanjian dari nilai tagihan Penyedia.

13. Pembayaran

a. pembayaran prestasi hasil pekerjaan yang disepakati dilakukan oleh Pejabat Penandatangan/Pengesahan Tanda Bukti Perjanjian, dengan ketentuan:
   1) penyedia telah mengajukan tagihan;
   2) pembayaran dilakukan dengan cara **SEKALIGUS**; dan
   3) pembayaran harus dipotong denda (apabila ada) dan pajak.

b. pembayaran terakhir hanya dilakukan setelah pekerjaan selesai 100% (seratus perseratus) dan bukti penyerahan pekerjaan diterbitkan.

c. Pejabat Penandatangan/Pengesahan Tanda Bukti Perjanjian melakukan proses pembayaran atas pembelian barang selambat-lambatnya 7 **(tujuh) hari kerja** setelah PPK menilai bahwa dokumen pembayaran lengkap dan sah.

14. Sanksi

a. Penyedia dikenakan sanksi apabila:
   1) Tidak menanggapi pesanan barang selambat-lambatnya **7 (Tujuh) hari kerja**;
   2) Tidak dapat memenuhi pesanan sesuai dengan kesepakatan dalam transaksi melalui *e-Purchasing* dan SP ini tanpa disertai alasan yang dapat diterima; dan/atau
   3) menjual barang melalui proses *e-Purchasing* dengan harga yang lebih mahal dari harga Barang/Jasa yang dijual selain melalui *e-Purchasing* pada periode penjualan, jumlah, dan tempat serta spesifikasi teknis dan persyaratan yang sama.

b. Penyedia yang melakukan perbuatan sebagaimana dimaksud dalam huruf a dikenakan sanksi administratif berupa:

   1) peringatan tertulis;
   2) denda; dan
   3) pelaporan kepada LKPP untuk dilakukan:
      a) penghentian sementara dalam sistem transaksi *e-Purchasing*; atau
      b) penurunan pencantuman dari Katalog Elektronik (*e-Catalogue*).

c. Tata Cara Pengenaan Sanksi

Pejabat Penandatangan/Pengesahan Tanda Bukti Perjanjian mengenakan sanksi sebagaimana dimaksud dalam huruf a dan huruf b berdasarkan ketentuan mengenai sanksi sebagaimana diatur dalam Peraturan Kepala LKPP tentang *e-Purchasing*.

15. Penghentian dan Pemutusan SP

a. Penghentian SP dapat dilakukan karena pekerjaan sudah selesai atau terjadi Keadaan Kahar.

b. Pemutusan SP oleh Pejabat Penandatangan/Pengesahan Tanda Bukti Perjanjian

1) Pejabat Penandatangan/Pengesahan Tanda Bukti Perjanjian dapat melakukan pemutusan SP apabila:

a) kebutuhan barang/jasa tidak dapat ditunda melebihi batas berakhirnya SP;

b) berdasarkan penelitian Pejabat Penandatangan/Pengesahan Tanda Bukti Perjanjian, Penyedia tidak akan mampu menyelesaikan keseluruhan pekerjaan walaupun diberikan kesempatan sampai dengan 50 (lima puluh) hari kalender sejak masa berakhirnya pelaksanaan pekerjaan untuk menyelesaikan pekerjaan;

c) setelah diberikan kesempatan menyelesaikan pekerjaan sampai dengan 50 (lima puluh) hari kalender sejak masa berakhirnya pelaksanaan pekerjaan, Penyedia Barang/Jasa tidak dapat menyelesaikan pekerjaan;

d) Penyedia lalai/cidera janji dalam melaksanakan kewajibannya dan tidak memperbaiki kelalaiannya dalam jangka waktu yang telah ditetapkan;

e) Penyedia terbukti melakukan KKN, kecurangan dan/atau pemalsuan dalam proses Pengadaan yang diputuskan oleh instansi yang berwenang; dan/atau

f) pengaduan tentang penyimpangan prosedur, dugaan KKN dan/atau pelanggaran persaingan sehat dalam pelaksanaan pengadaan dinyatakan benar oleh instansi yang berwenang.

2) Pemutusan SP sebagaimana dimaksud pada angka 1) dilakukan selambat-lambatnya **7 (tujuh) hari kerja** setelah Pejabat Penandatangan/Pengesahan Tanda Bukti Perjanjian menyampaikan pemberitahuan rencana pemutusan SP secara tertulis kepada Penyedia.

c. Pemutusan SP oleh Penyedia

1) Penyedia dapat melakukan pemutusan Kontrak jika terjadi hal-hal sebagai berikut:

a) akibat keadaan kahar sehingga Penyedia tidak dapat melaksanakan pekerjaan sesuai ketentuan SP atau adendum SP;

b) Pejabat Penandatangan/Pengesahan Tanda Bukti Perjanjian gagal mematuhi keputusan akhir penyelesaian perselisihan; atau

c) Pejabat Penandatangan/Pengesahan Tanda Bukti Perjanjian tidak memenuhi kewajiban sebagaimana dimaksud dalam SP atau Adendum SP.

2) Pemutusan SP sebagaimana dimaksud pada angka 1) dilakukan selambat-lambatnya **7 (tujuh) hari kerja** setelah Penyedia menyampaikan pemberitahuan rencana pemutusan SP secara tertulis kepada Pejabat Penandatangan/Pengesahan Tanda Bukti Perjanjian.

16. Denda Keterlambatan Pelaksanaan Pekerjaan

Penyedia yang terlambat menyelesaikan pekerjaan dalam jangka waktu sebagaimana ditetapkan dalam SP ini karena kesalahan Penyedia, dikenakan denda keterlambatan sebesar 1/1000 (satu perseribu) dari total harga atau dari sebagian total harga sebagaimana tercantum dalam SP ini untuk setiap hari keterlambatan.

17. Keadaan Kahar

a. Keadaan Kahar adalah suatu keadaan yang terjadi diluar kehendak para pihak dan tidak dapat diperkirakan sebelumnya, sehingga kewajiban yang ditentukan dalam SP menjadi tidak dapat dipenuhi.
b. Dalam hal terjadi Keadaan Kahar, Penyedia memberitahukan tentang terjadinya Keadaan Kahar kepada Pejabat Penandatangan/Pengesahan Tanda Bukti Perjanjian secara tertulis dalam waktu selambat-lambatnya 14 (empat belas) hari kalender sejak terjadinya Keadaan Kahar yang dikeluarkan oleh pihak/instansi yang berwenang sesuai ketentuan peraturan perundang-undangan.
c. Tidak termasuk Keadaan Kahar adalah hal-hal merugikan yang disebabkan oleh perbuatan atau kelalaian para pihak.
d. Keterlambatan pelaksanaan pekerjaan yang diakibatkan oleh terjadinya Keadaan Kahar tidak dikenakan sanksi.
e. Setelah terjadinya Keadaan Kahar, para pihak dapat melakukan kesepakatan, yang dituangkan dalam perubahan SP.

18. Penyelesaian Perselisihan

Pejabat Penandatangan/Pengesahan Tanda Bukti Perjanjian dan penyedia berkewajiban untuk berupaya sungguh-sungguh menyelesaikan secara damai semua perselisihan yang timbul dari atau berhubungan dengan SP ini atau interpretasinya selama atau setelah pelaksanaan pekerjaan. Jika perselisihan tidak dapat diselesaikan secara musyawarah maka perselisihan akan diselesaikan melalui arbitrase, mediasi, konsiliasi atau pengadilan negeri dalam wilayah hukum Republik Indonesia.

19. Larangan Pemberian Komisi

Penyedia menjamin bahwa tidak satu pun personil satuan kerja Pejabat Penandatangan/Pengesahan Tanda Bukti Perjanjian telah atau akan menerima komisi dalam bentuk apapun (gratifikasi) atau

keuntungan tidak sah lainnya baik langsung maupun tidak langsung dari SP ini. Penyedia menyetujui bahwa pelanggaran syarat ini merupakan pelanggaran yang mendasar terhadap SP ini.

20. Masa Berlaku SP

SP ini berlaku sejak tanggal SP ini ditandatangani oleh para pihak sampai dengan selesainya pelaksanaan pekerjaan, pada **21 Desember 2023.**

Demikian SP ini dibuat dan ditandatangani dalam 2 (dua) rangkap bermaterai dan masing-masing memiliki kekuatan hukum yang sama.

Untuk dan atas nama Pejabat Penandatangan/Pengesahan Tanda Bukti Perjanjian	Untuk dan atas nama PT. BUMIPUTERA MUDA 1967
ADE FATHUROHMAN, S.AP., M.Si. NIP. 19840330 200502 1 002	**DEDY DWIANGGORO, SH., AAAIK** Kepala Cabang

PEMERINTAH KABUPATEN LEBAK
BADAN KEUANGAN DAN ASET DAERAH
Jl. Rd. Tumenggung Hardiwinangun No. 7 Telp/Fax : (0252) 5558871
e-mail : bkad@lebakkab.go.id
RANGKASBITUNG

SURAT PERINTAH PENGIRIMAN
Nomor : 027/1319-SPP/BKAD/2023
Tanggal : 15 Desember 2023
Nama Paket Pekerjaan : Belanja Asuransi Barang Milik Daerah Jembatan, Subkeg. Pengamanan BMD

Berdasarkan Surat Pesanan (SP) Nomor: 027/1318-SP/BKAD/2023, tanggal 15 Desember 2023, maka yang bertanda tangan di bawah ini :

Nama	:	**ADE FATHUROHMAN, S.AP., M.Si.**
Jabatan	:	Kepala Bidang Pengelolaan BMD BKAD Kabupaten Lebak
Alamat Satuan Kerja	:	Jl. Rd. T. Hardiwinangun Nomor 7 Rangkasbitung

selanjutnya disebut sebagai Pejabat Pembuat Komitmen;

Bersama ini memerintahkan:

Nama	:	**PT. BUMIPUTERA MUDA 1967**
Alamat	:	Jl. Wolter Monginsidi No.63 Kec. Kebayoran Baru, Provinsi DKI Jakarta , Jakarta Selatan, Kode Pos 13720, Telp.(021) 7222685
No. NPWP	:	01.309.882.7-401.001

yang dalam hal ini diwakili oleh : **DEDY DWIANGGORO, SH., AAAIK** selaku Kepala Cabang.

selanjutnya disebut sebagai Penyedia;

Untuk segera memulai pelaksanakan pekerjaan dengan memperhatikan ketentuan-ketentuan sebagai berikut:

1. Rincian Barang:

Nama Produk	Kuan-titas	Mata Uang	Harga Satuan (Rp)	Harga Kirim	Tanggal Pengiriman Produk	Total Harga (Rp)
71339-OE7-183820429 **JASA ASURANSI JAMINAN STRUKTUR PEKERJAAN TEKHNIK SIPIL SETELAH SELESAI DIBANGUN (JEMBATAN, JALAN TOL, DERMAGA, REL KERETA API)**	1.0	IDR	168.000.000,00	Rp 0,00	21 Desember 2023	168.000.000,00

Terbilang : Seratus Enam Puluh Delapan Juta Rupiah

2. Tanggal Mulai Kerja : 15 Desember 2023 sesuai jadwal yang ditentukan oleh Pejabat Pembuat Komitmen;
3. Syarat-syarat pekerjaan : sesuai dengan persyaratan dan ketentuan SP;
4. Waktu penyelesaian : selama 7 (Tujuh) Hari Kalender dan pekerjaan harus sudah selesai pada tanggal 21 Desember 2023;

5. Alamat pengiriman barang :
   a. Kantor BKAD Kabupaten Lebak, Jl. Rd. T. Hardiwinangun Nomor 7 Rangkasbitung;
6. Denda: Terhadap setiap hari keterlambatan penyelesaian pekerjaan Penyedia Jasa akan dikenakan Denda Keterlambatan sebesar 1/1000 (satu permil) dari Nilai SPK (tidak termasuk PPN).

Rangkasbitung, 15 Desember 2023

Untuk dan Atas Nama, BKAD Kabupaten Lebak, Pejabat Pembuat Komitmen,	Menerima dan Menyetujui Untuk dan atas nama Penyedia PT. BUMIPUTERA MUDA 1967,
ADE FATHUROHMAN, S.AP., M.Si. NIP. 19840330 200502 1 002	**DEDY DWIANGGORO, SH., AAAIK** Kepala Cabang

ASURANSI UMUM
BUMIDA

Rangkasbitung, 19 Desember 2023

Nomor : 263-EXT/BMD-SRG/XII/2023
Perihal : **Surat Pengiriman Barang**

Kepada
Yth. Kepala Bidang Pengelolaan BMD
BKAD Kabupaten Lebak
Selaku Pejabat Pembuat Komitmen
Di
Rangkasbitung

Yang bertandatangan dibawah ini :

Nama	: DEDY DWIANGGORO, SH., AAAIK
Jabatan	: Kepala Cabang
Bertindak untuk atas nama	: PT. ASURANSI UMUM BUMIPUTERA MUDA 1967
Alamat	: Jl. Wolter Monginsidi No.63 Kec. Kebayoran Baru, Provinsi DKI Jakarta, Jakarta Selatan, Kode Pos 13720, Telp.(021) 7222685

Berdasarkan Surat Pesanan Nomor: 027/1318-SP/BKAD/2023 pada 15 Desember 2023. Dengan nilai sebesar Rp. 168.000.000,- terbilang (Seratus Enam Puluh Delapan Juta Rupiah) Diantaranya :

NO	NAMA PRODUK	SATUAN	KUANTITAS
1	71339-OE7-183820429 Jasa Asuransi Jaminan Struktur Pekerjaan Tekhnik Sipil setelah Selesai Dibangun (Jembatan, Jalan Tol, Dermaga, Rel Kereta Api)	1 Dok	1

telah kami kirim sesuai surat pesanan dalam keadaan bagus dan baik ke tempat tujuan di Kantor Badan Keuangan dan Aset Daerah Kabupaten Lebak, Jl. Rd. T. Hardiwinangun No. 7 Rangkasbitung, Kabupaten Lebak, Provinsi Banten.

Demikian Surat Pengiriman ini kami sampaikan, atas kerjasamanya kami ucapkan terima kasih,

Hormat Kami,
PT. ASURANSI UMUM BUMIPUTERA MUDA 1967,

DEDY DWIANGGORO, SH., AAAIK
Kepala Cabang

PEMERINTAH KABUPATEN LEBAK
BADAN KEUANGAN DAN ASET DAERAH
Jl. Rd. Tumenggung Hardiwinangun No. 7 Telp/Fax : (0252) 5558871
e-mail : bkad@lebakkab.go.id
RANGKASBITUNG

BERITA ACARA PEMBAYARAN PEKERJAAN (BAPP)
Nomor : 027/1325-BAPP/BKAD/2023

Pada hari ini Selasa, tanggal Sembilan Belas, bulan Desember, Tahun Dua Ribu Dua Puluh Tiga (19-12-2023) kami yang bertanda tangan di bawah ini :

I. Nama : **ADE FATHUROHMAN, S.AP., M.Si.**
Jabatan : Kepala Bidang Pengelolaan BMD BKAD Kabupaten Lebak Selaku Pejabat Pembuat Komitmen
Alamat : Jl. Rd. T. Hardiwinangun Nomor 7 Rangkasbitung

Selanjutnya disebut **PIHAK KESATU**

II. Nama : **DEDY DWIANGGORO, SH., AAAIK**
Jabatan : Kepala Cabang PT. BUMIPUTERA MUDA 1967
Alamat : Jl. Wolter Monginsidi No.63 Kec. Kebayoran Baru, Provinsi DKI Jakarta, Jakarta Selatan, Kode Pos 13720, Telp.(021) 7222685

Selanjutnya disebut sebagai **PIHAK KEDUA**

Berdasarkan :

1. Surat Pesanan (SP) Nomor : 027/1318-SP/BKAD/2023 Tanggal 15 Desember 2023 dengan harga Rp. **168.000.000,-** (*Seratus Enam Puluh Delapan Juta Rupiah*)
2. Berita Acara Penerima Hasil Pekerjaan (BAPHP) Nomor: 027/1322-BAPHP/BKAD/2023 Tanggal 18 Desember 2023, Pekerjaan Belanja Asuransi Barang Milik Daerah Jembatan, Subkeg. Pengamanan BMD pada BKAD Kabupaten Lebak Tahun 2023.
3. Permohonan Pembayaran Nomor: 264-EXT/BMD-SRG/XII/2023, tanggal 19 Desember 2023.

Situasi Pembayaran :

No.	Kontrak	Pembayaran Termyn I (Satu)	Sisa Pembayaran	Keterangan
1.	Rp. **168.000.000,-**	Rp. **168.000.000,-**	Rp. **0,-**	Sekaligus

Sesuai dengan Surat Perintah Pengiriman (SPP), **Kepala Cabang PT. BUMIPUTERA MUDA 1967** sebagai PIHAK KEDUA berhak menerima pembayaran pekerjaan Pengadaan Belanja Asuransi Barang Milik Daerah Jembatan, Subkeg. Pengamanan BMD, Tahun Anggaran 2023 sebagai berikut :

Pembayaran Termyn I	=	Rp.	**168.000.000,-**
Potongan Uang Muka	=	-	**0,-**
Jumlah	=	Rp.	**168.000.000,-**

Demikian Berita Acara Pembayaran Pekerjaan ini dibuat untuk diketahui dan dipergunakan sebagaimana mestinya.

PIHAK KEDUA	**PIHAK PERTAMA**
PT. BUMIPUTERA MUDA 1967	PEJABAT PEMBUAT KOMITMEN
DEDY DWIANGGORO, SH., AAAIK	**ADE FATHUROHMAN, S.AP., M.Si.**
Kepala Cabang	NIP. 19840330 200502 1 002

ASURANSI UMUM
BUMIDA

Rangkasbitung, 19 Desember 2023

Nomor : 264-EXT/BMD-SRG/XII/2023
Perihal : **Permohonan Pembayaran**

Kepada
Yth. Kepala Bidang Pengelolaan BMD
BKAD Kabupaten Lebak
Selaku Pejabat Pembuat Komitmen
Di
Rangkasbitung

Sehubungan dengan pelaksanaan pekerjaan *e-Purchasing* Pengadaan Belanja Asuransi Barang Milik Daerah Jembatan, Subkeg. Pengamanan BMD, seluruhnya telah selesai kami laksanakan dan sesuai dengan Surat Pesanan (SP) Nomor : 027/1318-SP/BKAD/2023 Tanggal 15 Desember 2023, maka bersama ini kami sampaikan permohonan pembayaran, sebesar Rp. 168.000.000,- (Seratus Enam Puluh Delapan Juta Rupiah).

Pembayaran dilakukan melalui transfer melalui Bank BJB Cabang Khusus Banten, atas nama ASURANSI UMUM BUMIPUTERAMUDA 1967, dengan nomor Rekening 0070010016788.

Demikian Surat Permohonan ini kami sampaikan, atas perhatian dan kerjasamanya kami ucapkan terima kasih

Hormat Kami,
PT. BUMIPUTERA MUDA 1967

DEDY DWIANGGORO, S.H, AAAIK
Kepala Cabang

ASURANSI UMUM
BUMIDA

KWITANSI

Sudah Terima Dari	:	PENGGUNA ANGGARAN
Uang sejumlah	:	Rp. 168.000.000,-
Terbilang	:	*Seratus Enam Puluh Delapan Juta Rupiah*
Untuk Pembayaran	:	Pengadaan Belanja Asuransi Barang Milik Daerah Jembatan, Subkeg. Pengamanan BMD, sesuai dengan Surat Pesanan (SP) Nomor : 027/1318-SP/BKAD/2023, tanggal 15 Desember 2023 dan Berita Acara Pembayaran Pekerjaan Nomor: 027/1325-BAPP/BKAD/2023 Tanggal 19 Desember 2023.

Rangkasbitung, 19 Desember 2023

Penerima

PT. BUMIPUTERA MUDA 1967

10000 METERAI TEMPEL 90BF0AKX694478961

DEDY DWIANGGORO, SH., AAAIK

Kepala Cabang

PEMERINTAH KABUPATEN LEBAK
BADAN KEUANGAN DAN ASET DAERAH
Jl. Rd. Tumenggung Hardiwinangun No. 7 Telp/Fax : (0252) 5558871
e-mail : bkad@lebakkab.go.id
RANGKASBITUNG

BERITA ACARA SERAH TERIMA PEKERJAAN
Pengadaan Belanja Asuransi Barang Milik Daerah Jembatan, Subkeg. Pengamanan BMD
Nomor : 027/1323-BAST/BKAD/2023
Tanggal : 18 Desember 2023

Pada hari ini Senin, Tanggal Delapan Belas, Bulan Desember, Tahun Dua Ribu Dua Puluh Tiga (18-12-2023) bertempat di Badan Keuangan dan Aset Daerah (BKAD) Kabupaten Lebak, kami yang bertandatangan dibawah ini :

ADE FATHUROHMAN, S.AP., M.Si. : Pejabat Pembuat Komitmen pada BKAD Kabupaten Lebak untuk *e-Purchasing* Paket Pekerjaan **Pengadaan Belanja Asuransi Barang Milik Daerah Jembatan, Subkeg. Pengamanan BMD.**
Selanjutnya disebut **Pihak Pertama**

DEDY DWIANGGORO, SH., AAAIK : **Kepala Cabang**
PT. BUMIPUTERA MUDA 1967
Selanjutnya disebut **Pihak Kedua**

Kedua belah pihak telah sepakat untuk mengadakan Serah Terima Pekerjaan untuk e-Purchasing **Pengadaan Belanja Asuransi Barang Milik Daerah Jembatan, Subkeg. Pengamanan BMD,** yang berlokasi di BKAD Kabupaten Lebak.

Pihak Kedua menyerahkan kepada **Pihak Pertama** dan **Pihak Pertama** menerima dari **Pihak Kedua** seluruhnya hasil pekerjaan pelaksanaan berupa barang/jasa sebagaimana daftar terlampir, di BKAD Kabupaten Lebak.

Sebagai kelengkapan dari Berita Acara Serah Terima Pekerjaan ini dilampiri Berita Acara Pemeriksaan Pekerjaan yang dibuat oleh Pemeriksa Hasil Pekerjaan atau Hasil Fisik Pekerjaan.

Demikian Berita Acara ini dibuat dan ditandatangani di Rangkasbitung pada tanggal tersebut di atas dalam rangkap seperlunya untuk dipergunakan seperlunya.

PIHAK KEDUA	**PIHAK PERTAMA**
PT. BUMIPUTERA MUDA 1967	PEJABAT PEMBUAT KOMITMEN
DEDY DWIANGGORO, SH., AAAIK	**ADE FATHUROHMAN, S.AP., M.Si.**
Kepala Cabang	NIP. 19840330 200502 1 002

LAMPIRAN BERITA ACARA SERAH TERIMA PEKERJAAN
Nomor : 027/1323-BAST/BKAD/2023
Tanggal : 18 Desember 2023

No.	Jenis Barang	Kuantitas	Satuan	Keterangan
1.	71339-OE7-183820429 JASA ASURANSI JAMINAN STRUKTUR PEKERJAAN TEKHNIK SIPIL SETELAH SELESAI DIBANGUN (JEMBATAN, JALAN TOL, DERMAGA, REL KERETA API)	1	Dok	Baik/Baru

PIHAK KEDUA
PT. BUMIPUTERA MUDA 1967

DEDY DWIANGGORO, SH., AAAIK
Kepala Cabang

PIHAK PERTAMA
PEJABAT PEMBUAT KOMITMEN

ADE FATHUROHMAN, S.AP., M.Si.
NIP. 19840330 200502 1 002

PEMERINTAH KABUPATEN LEBAK
BADAN KEUANGAN DAN ASET DAERAH
Jl. Rd. Tumenggung Hardiwinangun No. 7 Telp/Fax : (0252) 5558871
e-mail : bkad@lebakkab.go.id
RANGKASBITUNG

BERITA ACARA PEMERIKSAAN HASIL PEKERJAAN (BAPHP)

Nomor : 027/1322-BAPHP/BKAD/2023

Pada hari ini Senin, tanggal Delapan Belas, bulan Desember, tahun Dua Ribu Dua Puluh Tiga (18-12-2023) Kami yang bertandatangan di bawah ini :

Nama : **ADE FATHUROHMAN, S.AP., M.Si.**
Jabatan : Pejabat Pembuat Komitmen

Pejabat Penerima Hasil Pekerjaan telah memeriksa barang dengan teliti barang sebagaimana daftar terlampir yang diserahkan oleh : **PT. BUMIPUTERA MUDA 1967** berdasarkan Nama Paket **Belanja Asuransi Barang Milik Daerah Jembatan, Subkeg. Pengamanan BMD** dengan ID Paket sebagai berikut :

- **OE7-P2312-8284046, Tanggal 15 Desember 2023 sesuai dengan Surat Pesanan Nomor : 027/1318-SP/BKAD/2023, Tanggal 15 Desember 2023**

dengan kesimpulam sebagai berikut :

- **Kualitas dan Kuantitas baik sesuai dengan Spesifikasi barang dalam Katalog elektronik.**

Demikian Berita Acara Pemeriksaan barang ini kami buat dalam rangkap secukupnya untuk dipergunakan sebagaimana mestinya.

PIHAK KEDUA	**PIHAK PERTAMA**
PT. BUMIPUTERA MUDA 1967	PEJABAT PEMBUAT KOMITMEN
DEDY DWIANGGORO, SH, AAAIK	**ADE FATHUROHMAN, S.AP., M.Si.**
Kepala Cabang	NIP. 19840330 200502 1 002

LAMPIRAN BERITA ACARA PEMERIKSAAN
HASIL PEKERJAAN (BAPHP)
Nomor : 027/1322-BAPHP/BKAD/2023
Tanggal : 18 Desember 2023

No.	Jenis Barang	Kuantitas	Satuan	Keterangan
1.	71339-OE7-183820429 JASA ASURANSI JAMINAN STRUKTUR PEKERJAAN TEKHNIK SIPIL SETELAH SELESAI DIBANGUN (JEMBATAN, JALAN TOL, DERMAGA, REL KERETA API)	1	Dok	Baik/Baru

PIHAK KEDUA
PT. BUMIPUTERA MUDA 1967

DEDY DWIANGGORO, SH, AAAIK
Kepala Cabang

PIHAK PERTAMA
PEJABAT PEMBUAT KOMITMEN

ADE FATHUROHMAN, S.AP., M.Si.
NIP. 19840330 200502 1 002

SURAT PERJANJIAN

Untuk melaksanakan Paket Pekerjaan Jasa Lainnya : Belanja Asuransi Barang Milik Daerah Kendaraan Roda 4, Subkegiatan Pengamanan BMD
Nomor : 027/709-SP/BKAD/2023

SURAT PERJANJIAN ini berikut semua lampirannya (selanjutnya disebut "Kontrak") dibuat dan ditandatangani di Rangkasbitung pada hari Jum'at, tanggal Empat Belas, bulan Juli, tahun Dua Ribu Dua Puluh Tiga (14-07-2023), antara:

1. ADE FATHUROHMAN, S.AP., M.Si. selaku Pejabat Pembuat Komitmen, yang bertindak untuk dan atas nama BADAN KEUANGAN DAN ASET DAERAH KAB LEBAK, yang berkedudukan di Jl. RT. Hardiwinangun No 7 Rangkasbitung, berdasarkan Surat Keputusan Kepala Badan Keuangan dan Aset Daerah Nomor : 027/Kep.31-BKAD/2023 tanggal 9 Januari 2023 selanjutnya disebut **"Pejabat Penandatangan Kontrak"** dan;
2. HERU PRASETYO, SUPERVISOR AGENCY, yang bertindak untuk dan atas nama PT. ASURANSI SINAR MAS, yang berkedudukan di Jl. KH. Fachrudin No.18 Tanah Abang Jakarta Pusat, berdasarkan Akta Pendirian/Anggaran Dasar No. 162 tanggal 30 Agustus 1984, selanjutnya disebut **"Penyedia"**.

Para Pihak menerangkan terlebih dahulu bahwa :

a. Telah diadakan proses pemilihan penyedia yang telah sesuai dengan Dokumen Pemilihan.
b. Pejabat Penandatangan Kontrak telah menunjuk Penyedia melalui Surat Penunjukan Penyedia Barang/Jasa (SPPBJ), nomor: 027/571-SPPBJ/BKAD/2023, tanggal 4 Juli 2023, untuk melaksanakan Pekerjaan sebagaimana diterangkan dalam Syarat-Syarat Umum Kontrak, selanjutnya disebut "Jasa Lainnya".
c. Penyedia telah menyatakan kepada Pejabat Penandatangan Kontrak, memenuhi persyaratan kualifikasi, memiliki keahlian profesional, personal, dan sumber daya teknis, serta telah menyetujui untuk menyediakan Jasa Konsultansi sesuai dengan persyaratan dan ketentuan dalam Kontrak ini.
d. Pejabat Penandatangan Kontrak dan Penyedia menyatakan memiliki kewenangan untuk menandatangani Kontrak ini dan mengikat pihak yang diwakili.
e. Pejabat Penandatangan Kontrak dan Penyedia mengakui dan menyatakan bahwa sehubungan dengan penandatanganan Kontrak ini masing-masing pihak:
   1. telah dan senantiasa diberikan kesempatan untuk didampingi oleh advokat;
   2. menandatangani Kontrak ini setelah meneliti secara patut;
   3. telah membaca dan memahami secara penuh ketentuan Kontrak ini;
   4. telah mendapatkan kesempatan yang memadai untuk memeriksa dan mengkonfirmasikan semua ketentuan dalam Kontrak ini beserta semua fakta dan kondisi yang terkait.

MAKA OLEH KARENA ITU, Pejabat Penandatangan Kontrak dan Penyedia dengan ini bersepakat dan menyetujui hal-hal sebagai berikut :

Pasal 1

Istilah dan Ungkapan

Peristilahan dan ungkapan dalam Surat Perjanjian ini memiliki arti dan makna yang sama seperti yang tercantum dalamlampiran Kontrak ini.

Pasal 2

Ruang Lingkup Pekerjaan

Asuransi Kendaraan Dinas Roda 4 (Empat) yang diasuransikan sebanyak 155 unit dengan jenis pertanggungan sebagaiberikut :

1. Pertanggungan All Risk (AR) dengan perluasan sebanyak 53 unit.
2. Pertanggungan Total Loss Only (TLO) tanpa perluasan sebanyak 102 unit.

Kendaraan dinas roda 4 (empat) yang diasuransikan sebanyak 62 unit merupakan kendaraan yang sudah diasuransikan dan akan diperpanjang asuransinya mengikuti masa pertanggungan asuransinya berakhir. Sedangkan Kendaraan dinas roda 4 (empat) yang diasuransikan sebanyak 93 unit diasuransikan dengan masa pertanggungan asuransi sesuai tanggal pada SuratPerjanjian Kontrak dengan pihak asuransi terpilih.

Pasal 3

Jenis dan Nilai Kontrak

1. Jasa Lainnya ini menggunakan Jenis Kontrak Lumpsum.
2. Nilai Kontrak termasuk Pajak Pertambahan Nilai(PPN) adalah sebesar Rp. 298.573.446 (Dua Ratus Sembilan Puluh Delapan Juta Lima Ratus Tujuh Puluh Tiga Ribu Empat Ratu Empat Puluh Enam Rupiah).

Pasal 4

Dokumen Kontrak

1. Dokumen-dokumen berikut merupakan kesatuan dan bagian yang tidak terpisahkan dari Kontrak ini:
   a. adendum/perubahan Kontrak (apabila ada);
   b. Kontrak;
   c. syarat-syarat khusus kontrak;
   d. syarat-syarat umum kontrak;
   e. Dokumen Penawaran;
   f. Spesifikasi teknis;
   g. gambar-gambar (apabila ada);
   h. daftar kuantitas dan harga (apabila ada); dan
   i. dokumen lainnya seperti: jaminan-jaminan, SPPBJ, BAHP, BAPP.

2. Dokumen Kontrak dibuat untuk saling menjelaskan satu sama lain, dan jika terjadi pertentangan antara ketentuan dalam suatu dokumen dengan ketentuan dalam dokumen yang lain maka yang berlaku adalah ketentuan dalam dokumen yang lebih tinggi berdasarkan urutan hierarki pada ayat(1) di atas;

Pasal 5

Hak dan Kewajiban

Hak dan kewajiban timbal-balik Pejabat Penandatangan Kontrak dan Penyedia dinyatakan dalam Syarat-Syarat Umum Kontrak (SSUK) dan Syarat-Syarat Khusus Kontrak (SSKK).

Pasal 6

Masa Berlaku Kontrak

Masa berlaku Kontrak ini terhitung sejak tanggal penandatanganan Kontrak sampai dengan selesainya pekerjaan dan terpenuhinya seluruh hak dan kewajiban Para Pihak sebagaimana diatur dalam SSUK dan SSKK.

DENGAN DEMIKIAN, Pejabat Penandatangan Kontrak dan Penyedia telah bersepakat untuk menandatangani Kontrak menandatangani Kontrak ini pada tanggal tersebut di atas dan melaksanakan Kontrak sesuai dengan ketentuan peraturan perundang-undangan di Republik Indonesia dan dibuat dalam 2 (dua) rangkap, masing-masing dibubuhi dengan materai, mempunyai kekuatan hukum yang sama dan mengikat bagi Para Pihak, rangkap yang lain dapat diperbanyak sesuai kebutuhan tanpa dibubuhi materai.

Untuk dan atas nama Badan Keuangan dan Aset Daerah Pejabat Penandatangan Kontrak	Untuk dan atas nama Penyedia PT. Asuransi Sinar Mas
ADE FATHUROHMAN, S.AP., M.Si. NIP. 19840330 200502 1 002 Kepala Bidang Pengelolaan Barang Milik Daerah	**HERU PRASETYO** SUPERVISOR AGENCY

Lampiran Surat Perjanjian
Nomor : 027/709-SP/BKAD/2023
Tanggal : 14 Juli 2023
Paket Pekerjaan Jasa Lainnya : Belanja Asuransi Barang Milik Daerah Kendaraan Roda 4, Subkeg. Pengamanan BMD

NO	MERK/ TYPE /	NO POLISI	TAHUN	HARGA	NOMOR RANGKA	NOMOR MESIN	Rate	Cover	Premi	Huru-Hara	Terorisme dan Sabotase	Banjir Termasuk Angin Topan	PA Pengemudi (10 Juta)	PA Penumpang (10 Juta)	TJH (10 Juta)	Total Premi	Diskon Fleet 10%	Premi Setelah Diskon Fleet	Biaya Akuisisi 25%	Total Premi Net	KET.	Masa Pertanggungan
1	Innova Zenix, Matic, type V, 2.0 CC, MVP	A 1326 N	2022	462.137.200,00	MHFAAAAAN9003460	M20ANA11044	1,20%	ALL RISK	5.545.646,40	231.068,60	231.068,60	462.137,20	50.000,00	10.000,00	100.000,00	6.629.920,80	662.992,08	5.966.928,72	1.491.732,18	4.475.196,54	BKAD	14 Juli 2023 s.d 14 Juli 2024
2	Toyota Hilux Double Cabin 2.4 G (4x4) M/T	A 8135 N	2022	433.972.800,00	MROKB8CD1N1138357	2GD1295508	1,20%	ALL RISK	5.207.673,60	216.986,40	216.986,40	433.972,80	50.000,00	10.000,00	100.000,00	6.235.619,20	623.561,92	5.612.057,28	1.403.014,32	4.209.042,96	BKAD	14 Juli 2023 s.d 14 Juli 2024
3	TOYOTA AVANZA NEW VELOZ 1,5 A/T, TYPE F54VAT21M	A 1269 N	2019	225.000.000,00	MHKM5FB4JKK027305	2NRF956889	2,08%	ALL RISK	4.680.000,00	112.500,00	112.500,00	225.000,00	50.000,00	10.000,00	100.000,00	5.290.000,00	529.000,00	4.761.000,00	1.190.250,00	3.570.750,00	BKAD	14 Juli 2023 s.d 14 Juli 2024
4	TOYOTA AVANZA NEW VELOZ 1,5 A/T, TYPE F54VAT21M	A 1271 N	2019	225.000.000,00	MHKM5FB4JKK027323	2NRF957303	2,08%	ALL RISK	4.680.000,00	112.500,00	112.500,00	225.000,00	50.000,00	10.000,00	100.000,00	5.290.000,00	529.000,00	4.761.000,00	1.190.250,00	3.570.750,00	BKAD	14 Juli 2023 s.d 14 Juli 2024
5	Toyota Landcruiser Prado 70 th aniversary	A 1322 N	2022	2.170.000.000,00	TRJ1500141966	2TR2452392	1,05%	ALL RISK	22.785.000,00	1.085.000,00	1.085.000,00	2.170.000,00	50.000,00	10.000,00	100.000,00	27.285.000,00	2.728.500,00	24.556.500,00	6.139.125,00	18.417.375,00	Setda	14 Juli 2023 s.d 14 Juli 2024
6	INOVA VENTURER 2.4 A/T DISEL	A 1363 N	2022	499.600.000,00	MHFAB3EM7N8026070	2GDD015369	1,20%	ALL RISK	5.995.200,00	249.800,00	249.800,00	499.600,00	50.000,00	10.000,00	100.000,00	7.154.400,00	715.440,00	6.438.960,00	1.609.740,00	4.829.220,00	Setda	14 Juli 2023 s.d 14 Juli 2024
7	NEW FORTUNER 4X4 2.4 VRZ A/T DSL VIN 2019	A 1260 N	2019	585.000.000,00	MHFHB3FS0K0035303	2GDC615963	1,20%	ALL RISK	7.020.000,00	292.500,00	292.500,00	585.000,00	50.000,00	10.000,00	100.000,00	8.350.000,00	835.000,00	7.515.000,00	1.878.750,00	5.636.250,00	Setda	14 Juli 2023 s.d 14 Juli 2024
8	NEW FORTUNER 4X4 2.4 VRZ A/T DSL VIN 2019	A 1257 NI A 1037 QZ	2019	585.000.000,00	MHFHB3FS1K0036312	2GDC616107	1,20%	ALL RISK	7.020.000,00	292.500,00	292.500,00	585.000,00	50.000,00	10.000,00	100.000,00	8.350.000,00	835.000,00	7.515.000,00	1.878.750,00	5.636.250,00	Setda	14 Juli 2023 s.d 14 Juli 2024
9	TOYOTA NEW FORTUNER 4X2 2.4 VRZ A/T DSL VIN 2018	A 1243 N	2019	585.000.000,00	MHFGB8GS9J0880460	2GDC414948	1,20%	ALL RISK	7.020.000,00	292.500,00	292.500,00	585.000,00	50.000,00	10.000,00	100.000,00	8.350.000,00	835.000,00	7.515.000,00	1.878.750,00	5.636.250,00	Setda	14 Juli 2023 s.d 14 Juli 2024
10	TOYOTA VELOZ 1.5	A 1196 N	2017	175.500.000,00	MHMJLOWY39CK006899	4D56CH27577	2,47%	ALL RISK	4.334.850,00	87.750,00	87.750,00	175.500,00	50.000,00	10.000,00	100.000,00	4.845.850,00	484.585,00	4.361.265,00	1.090.316,25	3.270.948,75	Setda	14 Juli 2023 s.d 14 Juli 2024
11	TOYOTA VELOZ 1.5	A 1197 N	2017	175.500.000,00	MR0DS8CD1G0261562	2KDU875773 3	2,47%	ALL RISK	4.334.850,00	87.750,00	87.750,00	175.500,00	50.000,00	10.000,00	100.000,00	4.845.850,00	484.585,00	4.361.265,00	1.090.316,25	3.270.948,75	Setda	14 Juli 2023 s.d 14 Juli 2024
12	TOYOTA VELOZ 1.5	A 1198 N	2017	175.500.000,00	MHKG8FB2JJK006356	2NRF730545	2,47%	ALL RISK	4.334.850,00	87.750,00	87.750,00	175.500,00	50.000,00	10.000,00	100.000,00	4.845.850,00	484.585,00	4.361.265,00	1.090.316,25	3.270.948,75	Setda	14 Juli 2023 s.d 14 Juli 2024
13	TOYOTA VELOZ 1.5	A 1201 N	2017	175.500.000,00	MHFE2CJ2JDK041235	DDZ4159	2,47%	ALL RISK	4.334.850,00	87.750,00	87.750,00	175.500,00	50.000,00	10.000,00	100.000,00	4.845.850,00	484.585,00	4.361.265,00	1.090.316,25	3.270.948,75	Setda	14 Juli 2023 s.d 14 Juli 2024
14	TOYOTA INOVA VENTURER 2.0	A 1202 N	2017	225.000.000,00	MHKM5FA4JHK031779	2NRF616388	2,08%	ALL RISK	4.680.000,00	112.500,00	112.500,00	225.000,00	50.000,00	10.000,00	100.000,00	5.290.000,00	529.000,00	4.761.000,00	1.190.250,00	3.570.750,00	Setda	14 Juli 2023 s.d 14 Juli 2024
15	Toyota Rush 1.5 S A/T Gr Sport	A 1320 N	2022	281.031.300,00	MHKEBFB3JNK075865	2NRG929756	2,08%	ALL RISK	5.845.451,04	140.515,65	140.515,65	281.031,30	50.000,00	10.000,00	100.000,00	6.567.513,64	656.751,36	5.910.762,28	1.477.690,57	4.433.071,71	Inspektorat	14 Juli 2023 s.d 14 Juli 2024
16	Toyota Rush 1.5 S A/T Gr Sport	A 1319 N	2022	281.031.300,00	MHKEBFB3JNK075886	2NRG929264	2,08%	ALL RISK	5.845.451,04	140.515,65	140.515,65	281.031,30	50.000,00	10.000,00	100.000,00	6.567.512,54	656.751,36	5.910.762,28	1.477.690,57	4.433.071,71	Inspektorat	14 Juli 2023 s.d 14 Juli 2024
17	Toyota Rush 1.5 S A/T Gr Sport	A 1318 N	2022	281.047.400,00	MHKEBFB3JNK075906	2NRG929468	2,08%	ALL RISK	5.845.785,92	140.523,70	140.523,70	281.047,40	50.000,00	10.000,00	100.000,00	6.567.880,72	656.788,07	5.911.092,65	1.477.773,16	4.433.319,49	Inspektorat	14 Juli 2023 s.d 14 Juli 2024
18	NISSAN LIVINA VE 1.5 (4X2) A/T	A 1327 N	2022	267.000.000,00	MK2NDWHARNJ000406	4A91KAQ0104	2,08%	ALL RISK	5.553.600,00	133.500,00	133.500,00	267.000,00	50.000,00	10.000,00	100.000,00	6.247.600,00	624.760,00	5.622.840,00	1.405.710,00	4.217.130,00	Dinas Kesehatan	14 Juli 2023 s.d 14 Juli 2024
19	MITSUBISHI TRITON DC (4X4) M/T	A 8121 N	2021	572.700.000,00	MMBJJKL10MH036896	4N15UH-L5887	1,20%	ALL RISK	6.872.400,00	286.350,00	286.350,00	572.700,00	50.000,00	10.000,00	100.000,00	8.177.800,00	817.780,00	7.360.020,00	1.840.005,00	5.520.015,00	Dinas Kesehatan	14 Juli 2023 s.d 14 Juli 2024
20	APV 4.3 - 1.5 EUA GL AB MT	A 9945 O	2019	189.000.000,00	MHYGDN42VKJ402585	G15AID434738	2,47%	ALL RISK	4.668.300,00	94.500,00	94.500,00	189.000,00	50.000,00	10.000,00	100.000,00	5.206.300,00	520.630,00	4.685.670,00	1.171.417,50	3.514.252,50	Dinas Kesehatan	14 Juli 2023 s.d 14 Juli 2024
21	Ford Ranger XLT DBL 2.2L (4X4) A/T DOUBLE CABIN	A 8134 N	2022	586.486.900,00	MNBUAFF80NW226480	P4AT4305187	1,20%	ALL RISK	7.037.842,80	293.243,45	293.243,45	586.486,90	50.000,00	10.000,00	100.000,00	8.370.816,60	837.081,66	7.533.734,94	1.883.433,74	5.650.301,21	Dinas Kesehatan	14 Juli 2023 s.d 14 Juli 2024
22	RUSH 1.5 S M/T GR SPORT	A 1324 N	2022	271.310.000,00	MHKEBFA3JNK086837	2NRG919192	2,08%	ALL RISK	5.543.248,00	135.655,00	135.655,00	271.310,00	50.000,00	10.000,00	100.000,00	6.345.868,00	634.586,80	5.711.281,20	1.427.820,30	4.283.460,90	DPMD	14 Juli 2023 s.d 14 Juli 2024
23	TOYOTA NEW KIJANG INNOVA 2.0 V M/T VIN 2019	A 1272 N	2019	315.000.000,00	MHFGW8EM5K1029227	1TRA703515	2,08%	ALL RISK	6.552.000,00	157.500,00	157.500,00	315.000,00	50.000,00	10.000,00	100.000,00	7.342.000,00	734.200,00	6.607.800,00	1.651.950,00	4.955.850,00	DPMD	14 Juli 2023 s.d 14 Juli 2024
24	TOYOTA / RUSH 1.5 M/T (F602RE-GMGFJ)	A 1321 N	2022	271.310.000,00	MHKEBFA3JNKD85770	2NRG910789	2,08%	ALL RISK	5.643.248,00	135.655,00	135.655,00	271.310,00	50.000,00	10.000,00	100.000,00	6.345.868,00	634.586,80	5.711.281,20	1.427.820,30	4.283.460,90	Dinas Perikanan	14 Juli 2023 s.d 14 Juli 2024
25	HILUX DOUBLE CABIN 2.4 G (4X4) DSL M/T	A 8126 N	2022	460.072.946,00	MR0KB8CD5N1131136	2GD6170205	1,20%	ALL RISK	5.520.875,35	230.036,47	230.036,47	460.072,95	50.000,00	10.000,00	100.000,00	6.601.021,24	660.102,12	5.940.919,12	1.485.229,78	4.455.689,34	BPBD	14 Juli 2023 s.d 14 Juli 2024
26	MITSUBISHI TRITON 2.4L DC GLS (4X4)	A 8124 N	2021	406.359.000,00	MMBJJKL10MH042129	4N15UHS5211	1,20%	ALL RISK	4.876.308,00	203.179,50	203.179,50	406.359,00	50.000,00	10.000,00	100.000,00	5.849.026,00	584.902,60	5.264.123,40	1.316.030,85	3.948.092,55	BPBD	14 Juli 2023 s.d 14 Juli 2024
27	MITSUBISHI XPENDER/ EXCEED	A 1299 N	2021	226.179.000,00	MK2NCLHAMMJ002615	4A91KAJ4638	2,08%	ALL RISK	4.704.523,20	113.089,50	113.089,50	226.179,00	50.000,00	10.000,00	100.000,00	5.316.881,20	531.888,12	4.785.193,08	1.196.298,27	3.588.894,81	DPMPTSP	14 Juli 2023 s.d 14 Juli 2024
28	MITSUBHISI / TRITON DC GLS (4X4) M/T	A 8123 N	2021	391.779.000,00	MMBJJKL10MH041951	5N15UHR5035	2,08%	ALL RISK	8.148.003,20	195.889,50	195.889,50	391.779,00	50.000,00	10.000,00	100.000,00	9.092.961,20	909.256,12	8.183.305,08	2.045.826,27	6.137.478,81	Dinas Sosial	14 Juli 2023 s.d 14 Juli 2024
29	MITSUBISHI / TRITON 2.4 GL DC GLS (4X4) M/T	A 8125 N	2021	410.589.000,00	MMBJJKL10MH042222	4N15UHS5376	1,20%	ALL RISK	4.927.068,00	205.294,50	205.294,50	410.589,00	50.000,00	10.000,00	100.000,00	5.908.246,00	590.824,60	5.317.421,40	1.329.355,35	3.988.066,05	Dinas PUPR	14 Juli 2023 s.d 14 Juli 2024
30	TOYOTA RUSH 1.5 S M/T	A 1270 N	2019	270.000.000,00	MHKEBFA2JKK006703	2NRF956737	2,08%	ALL RISK	5.616.000,00	135.000,00	135.000,00	270.000,00	50.000,00	10.000,00	100.000,00	6.316.000,00	631.600,00	5.684.400,00	1.421.100,00	4.263.300,00	Dinas PUPR	14 Juli 2023 s.d 14 Juli 2024
31	MITSUBISHI NEW TRITON/	A 8117 N	2020	377.790.000,00	MMBJJKLIJKKH060267	4N15UGK4590	2,08%	ALL RISK	7.858.032,00	188.895,00	188.895,00	377.790,00	50.000,00	10.000,00	100.000,00	8.773.612,00	877.361,20	7.896.250,80	1.974.062,70	5.922.188,10	DP3AP2KB	14 Juli 2023 s.d 14 Juli 2024
32	DAIHATSU/LUXIO	B 1754 PQT	2019	184.500.000,00	MHKW3CA3JJK022142	3SZDG52344	2,47%	ALL RISK	4.557.150,00	92.250,00	92.250,00	184.500,00	50.000,00	10.000,00	100.000,00	5.086.150,00	508.615,00	4.577.535,00	1.144.383,75	3.433.151,25	DP3AP2KB	14 Juli 2023 s.d 14 Juli 2024
33	TOYOTA / HILUX DC	A 8107 N	2019	355.500.000,00	MROEW8BB3K0208749	1TR-A859115	2,08%	ALL RISK	7.394.400,00	177.750,00	177.750,00	355.500,00	50.000,00	10.000,00	100.000,00	8.265.400,00	826.540,00	7.438.860,00	1.859.715,00	5.579.145,00	Satpol PP	14 Juli 2023 s.d 14 Juli 2024

NO	MERK/ TYPE /	NO POLISI	TAHUN	HARGA	NOMOR RANGKA	NOMOR MESIN	Rate	Cover	Premi	Huru-Hara	Terorisme dan Sabotase	Banjir Termasuk Angin Topan	PA Pengemudi (10 Juta)	PA Penumpang (10 Juta)	TJH (10 Juta)	Total Premi	Diskon Fleet 10%	Premi Setelah Diskon Fleet	Biaya Akuisisi 25%	Total Premi Nett	KET.	Masa Penanggungan
34	TOYOTA HILUX DOUBLE CABIN 2.4G (4X4) M/T DIESEL VIN 2019	A 8104 N	2019	405.000.000,00	MRDKB8CB9K1122788	2GD-8734455	1,20%	ALL RISK	4.860.000,00	202.500,00	202.500,00	405.000,00	50.000,00	10.000,00	100.000,00	6.830.000,00	683.000,00	5.247.000,00	1.311.750,00	3.935.250,00	Dispermdag	14 Juli 2023 s.d 14 Juli 2024
35	TOYOTA AVANZA VELOZ	A 1268 N	2019	198.000.000,00	MHKM5FA4JKK060543	2NRF946648	2,47%	ALL RISK	4.890.600,00	99.000,00	99.000,00	198.000,00	50.000,00	10.000,00	100.000,00	5.446.600,00	544.660,00	4.901.940,00	1.225.485,00	3.676.455,00	Dispermdag	14 Juli 2023 s.d 14 Juli 2024
36	TOYOTA ALL NEW RUSH 1.5 G M/T VIN	A 1264 N	2019	315.000.000,00	MHKE8FA2JKK068278	2NRF922877	2,09%	ALL RISK	6.552.000,00	157.500,00	157.500,00	315.000,00	50.000,00	10.000,00	100.000,00	7.342.000,00	734.200,00	6.607.800,00	1.651.950,00	4.955.850,00	Bapelitbangda	14 Juli 2023 s.d 14 Juli 2024
37	TOYOTA RUSH 1.5 G A/T	A 1105 N	2017	171.000.000,00	MHKM5[illegible]4JHK032832	2NRF620292	2,47%	ALL RISK	4.223.700,00	85.500,00	85.500,00	171.000,00	50.000,00	10.000,00	100.000,00	4.725.700,00	472.570,00	4.253.130,00	1.063.282,50	3.189.847,50	Bapelitbangda	14 Juli 2023 s.d 14 Juli 2024
38	NEW KIJANG INOVA 2.0 V M/T VIN 2019	A 1261 N	2019	315.000.000,00	MHFGW8EM0K1028406	1TRA682532	2,09%	ALL RISK	6.552.000,00	157.500,00	157.500,00	315.000,00	50.000,00	10.000,00	100.000,00	7.342.000,00	734.200,00	6.607.800,00	1.651.950,00	4.955.850,00	Dinas LH	14 Juli 2023 s.d 14 Juli 2024
39	KIJANG INNOVA 2.0 M/T	A 1263 N	2019	315.000.000,00	MHFGW8EM0K1028566	1TRA685307	2,09%	ALL RISK	6.552.000,00	157.500,00	157.500,00	315.000,00	50.000,00	10.000,00	100.000,00	7.342.000,00	734.200,00	6.607.800,00	1.651.950,00	4.955.850,00	Dispora	14 Juli 2023 s.d 14 Juli 2024
40	RUSH G 1,5 GM/T (F800RE-GMMFJ)	A 1268 N	2019	270.000.000,00	MHKE8FA2KK006579	2NRF949436	2,09%	ALL RISK	5.616.000,00	135.000,00	135.000,00	270.000,00	50.000,00	10.000,00	100.000,00	6.316.000,00	631.600,00	5.684.400,00	1.421.100,00	4.263.300,00	Radan Kesbangpol	14 Juli 2023 s.d 14 Juli 2024
41	TOYOTA NEW AVANZA VELOZ 1.5 A/T VIN 2019. WARNA PUTIH.	A 1267 N	2019	225.000.000,00	MHKM5FB4JKK026983	2NRF946073	2,09%	ALL RISK	4.680.000,00	112.500,00	112.500,00	225.000,00	50.000,00	10.000,00	100.000,00	5.290.000,00	529.000,00	4.761.000,00	1.190.250,00	3.570.750,00	Bapenda	14 Juli 2023 s.d 14 Juli 2024
42	DAIHATSU TERIOS 9F800RG-GQMFJ)1,5 R A/T	A 1224 N	2018	252.000.000,00	MHYES1A15BJ512787	G15AID801160	2,09%	ALL RISK	5.241.600,00	126.000,00	126.000,00	252.000,00	50.000,00	10.000,00	100.000,00	5.905.600,00	590.560,00	5.315.040,00	1.328.760,00	3.986.280,00	Bapenda	14 Juli 2023 s.d 14 Juli 2024
43	TOYOTA KIJANG INOVA/ 2.0 VM/T	A 1262 N	2019	315.000.000,00	MHFGW8EM5K1028496	1TRA681579	2,09%	ALL RISK	6.552.000,00	157.500,00	157.500,00	315.000,00	50.000,00	10.000,00	100.000,00	7.342.000,00	734.200,00	6.607.800,00	1.651.950,00	4.955.850,00	Dispusker	14 Juli 2023 s.d 14 Juli 2024
44	TOYOTA HILUX DOUBLE CABIN 2.4G (4X4) M/T	A 8180 N	2017	337.500.000,00	MROD58CD6H0262831	2KDU970883	2,09%	ALL RISK	7.020.000,00	168.750,00	168.750,00	337.500,00	50.000,00	10.000,00	100.000,00	7.855.000,00	785.500,00	7.069.500,00	1.767.375,00	5.302.125,00	Dishub	14 Juli 2023 s.d 14 Juli 2024
45	TOYOTA / DOUBLE CABIN	A 8159 N	2017	364.500.000,00	MHKM5FA4JHK032588	2NRF619634	2,09%	ALL RISK	7.581.600,00	182.250,00	182.250,00	364.500,00	50.000,00	10.000,00	100.000,00	8.470.600,00	847.060,00	7.623.540,00	1.905.885,00	5.717.655,00	Dinkop	14 Juli 2023 s.d 14 Juli 2024
46	TOYOTA AVANZA 1.5 VELOZ	A 1003 N	2016	172.800.000,00	MHFAW8EM3H5208368	ITR A381144	2,47%	ALL RISK	4.268.160,00	86.400,00	86.400,00	172.800,00	50.000,00	10.000,00	100.000,00	4.773.760,00	477.376,00	4.296.384,00	1.074.096,00	3.222.288,00	BKAD	14 Juli 2023 s.d 14 Juli 2024
47	TOYOTA/MOPEN /NEW AVANZA VELOZ	A 1139 PIA1074 N	2012	72.675.000,00	MHMLCWY39BK005461	4D56CG15564	3,26%	ALL RISK	2.369.205,00	36.337,50	36.337,50	72.675,00	50.000,00	10.000,00	100.000,00	2.674.555,00	267.455,50	2.407.099,50	601.774,88	1.805.324,63	BKAD	14 Juli 2023 s.d 14 Juli 2024
48	NEW AVANZA VELOZ / 1,5 M/T	A 1172 N	2017	114.300.000,00	MHKH5FA4JGK011466	2NRF539586	3,26%	ALL RISK	3.726.180,00	57.150,00	57.150,00	114.300,00	50.000,00	10.000,00	100.000,00	4.114.780,00	411.478,00	3.703.302,00	925.825,50	2.777.476,50	Setda	26 Agustus 2023 s.d 26 Agustus 2024
49	TOYOTA AVANZA VELOZ 1 .5 F654RM	A 1176 N	2017	175.500.000,00	MHKV1AA2JAK080225	DP24102	2,47%	ALL RISK	4.334.850,00	87.750,00	87.750,00	175.500,00	50.000,00	10.000,00	100.000,00	4.845.850,00	484.585,00	4.361.265,00	1.090.316,25	3.270.948,75	Setda	8 Oktober 2023 s.d 8 Oktober 2024
50	TOYOTA AVANZA VELOZ 1 .5 F654RM	A 1175 N	2017	193.500.000,00	MMBQJKR10GH035488	4N15U 5B1278	2,47%	ALL RISK	4.779.450,00	96.750,00	96.750,00	193.500,00	50.000,00	10.000,00	100.000,00	5.326.450,00	532.645,00	4.793.805,00	1.198.451,25	3.595.353,75	Setwan	8 Oktober 2023 s.d 8 Oktober 2024
51	TOYOTA AVANZA VELOZ 1 .5 F654RM	A 1178 N	2017	193.500.000,00	MHFFMRGK36K090638	DB31349	2,47%	ALL RISK	4.779.450,00	96.750,00	96.750,00	193.500,00	50.000,00	10.000,00	100.000,00	5.326.450,00	532.645,00	4.793.805,00	1.198.451,25	3.595.353,75	Setwan	8 Oktober 2023 s.d 8 Oktober 2024
52	KIJANG INNOVA 2.0 Q A/T TGN 40GA/T10M	A 1164 N	2017	238.500.000,00	MHFXW4ZG182118472	1TR-6559500	2,09%	ALL RISK	4.960.800,00	119.250,00	119.250,00	238.500,00	50.000,00	10.000,00	100.000,00	5.597.800,00	559.780,00	5.038.020,00	1.259.505,00	3.778.515,00	Bapenda	09 November 2023 s.d 09 November 2024
53	TOYOTA GRAND NEW AVANZA 1.5 VELOZ A/T	A 1106 N	2017	188.100.000,00	MMBJNKB70CD017304	4M40UAC8250	2,47%	ALL RISK	4.646.070,00	94.050,00	94.050,00	188.100,00	50.000,00	10.000,00	100.000,00	5.162.270,00	516.227,00	4.664.043,00	1.166.010,75	3.498.032,25	BKAD	09 November 2023 s.d 09 November 2024
54	TOYOTA HILUX DOUBLE CABIN	A 8566 PIA8060 N	2016	171.000.000,00	MHMLCWY36BK005461	4D56CG15584	0,44%	TLO	752.400,00							752.400,00	75.240,00	677.160,00	169.290,00	507.870,00	Disdukcapil	14 Juli 2023 s.d 14 Juli 2024
55	MITSUBISHI L300 BC-R (4X2)	A 1034 PIA1065 N	2011	108.000.000,00	MNBBSFE46AW915015	WLAT1244437	1,68%	TLO	1.814.400,00							1.814.400,00	181.440,00	1.632.960,00	408.240,00	1.224.720,00	Disdukcapil	14 Juli 2023 s.d 14 Juli 2024
56	SUZUKI FUTURA ST 150	A 1036 P /A1145 N	2011	90.000.000,00	MNBBSFE46AW915003	WLAT1244569	0,65%	TLO	585.000,00							585.000,00	58.500,00	526.500,00	131.625,00	394.875,00	Disdukcapil	14 Juli 2023 s.d 14 Juli 2024
57	TOYOTA HILUX DC	A 8910 R	2015	187.425.000,00	JTFSSZ2P3H0169036	2KD A 951990	0,44%	TLO	824.670,00							824.670,00	82.467,00	742.203,00	185.550,75	556.652,25	Dinas Perikanan	14 Juli 2023 s.d 14 Juli 2024
58	TOYOTA INOVA	A 1202 P/ A 17 N	2015	206.550.000,00	MHYGDN4ZVHJ412726	G15AID 409995	0,38%	TLO	784.890,00							784.890,00	78.489,00	706.401,00	176.600,25	529.800,75	Diskominfo	14 Juli 2023 s.d 14 Juli 2024
59	TOYOTA AVANZA 1.5 VELOZ M/T F 654RM - GMSFJ	A 1205 P/ A1068 N	2016	136.800.000,00	MHCNKR55EHJ073693	M073693	0,44%	TLO	601.920,00							601.920,00	60.192,00	541.728,00	135.432,00	406.296,00	Diskominfo	14 Juli 2023 s.d 14 Juli 2024
60	TOYOTA NEW RUSH	A 1132 P/ A1164 N	2015	80.325.000,00	MHYGDN41TGJ431875	G15AID388941	0,65%	TLO	522.112,50							522.112,50	52.211,25	469.901,25	117.475,31	352.425,94	Bapelitbangda	14 Juli 2023 s.d 14 Juli 2024
61	MITSUBISHI TRITON 2.5L DC	A 8664 P	2015	221.850.000,00	MHYGDN41TGJ431724	G15AID388922	0,38%	TLO	843.030,00							843.030,00	84.303,00	758.727,00	189.681,75	569.045,25	Dispermdag	14 Juli 2023 s.d 14 Juli 2024
62	SUZUKU APV	A 8556 P	2015	74.970.000,00	MHYGDN41THJ441964	G15AID402423	0,65%	TLO	487.305,00							487.305,00	48.730,50	438.574,50	109.643,63	328.930,88	Dispermdag	14 Juli 2023 s.d 14 Juli 2024
63	SUZUKI/GC 415 T (4 X 2) M/T	A 8158 N	2017	175.500.000,00	FE403W90	WALT0235	1,68%	TLO	2.948.400,00							2.948.400,00	294.840,00	2.653.560,00	663.390,00	1.990.170,00	Dispermdag	14 Juli 2023 s.d 14 Juli 2024
64	TOYOTA KIJANG INNOVA 2.0 Q A/T	A 1042 N	2016	225.000.000,00	MHFE2CK2JHK0126	3SZDGK5461	0,38%	TLO	855.000,00							855.000,00	85.500,00	769.500,00	192.375,00	577.125,00	Inspektorat	14 Juli 2023 s.d 14 Juli 2024
65	TOYOTA/MOPEN /NEW AVANZA VELOZ	A 1140 P	2012	87.975.000,00	MHCTBP54FHK178942	E176942	0,65%	TLO	571.837,50							571.837,50	57.183,75	514.653,75	128.663,44	385.990,31	Setda	14 Juli 2023 s.d 14 Juli 2024
66	TOYOTA KF 70 RUSH 1,5G M/T	A 1156 P	2013	225.000.000,00	MMBJNKB40D0D32886	4D56UCBL7677	0,38%	TLO	855.000,00							855.000,00	85.500,00	769.500,00	192.375,00	577.125,00	Setda	14 Juli 2023 s.d 14 Juli 2024
67	TOYOTA HI ACE COMMUTER	A 7011 N	2017	342.000.000,00	MMBJNKB70BD064296	4B40UAB1196	0,38%	TLO	1.299.600,00							1.299.600,00	129.960,00	1.169.640,00	292.410,00	877.230,00	Setda	14 Juli 2023 s.d 14 Juli 2024
68	TOYOTA HILUX 2.5G DOUBLE CABIN (4X4) M/T	A 8202 PIA8158 N	2014	191.250.000,00	MROD58CDXH0262890	2KDU972425	0,44%	TLO	841.500,00							841.500,00	84.150,00	757.350,00	189.337,50	568.012,50	Dinas Perhintan	14 Juli 2023 s.d 14 Juli 2024
69	SUZUKI/GC415V APV SDX MT	A 1108 N	2017	247.500.000,00	MHFGW8EM8G1002739	1TRA057301	0,38%	TLO	940.500,00							940.500,00	94.050,00	846.450,00	211.612,50	634.837,50	Dinas Sosial	14 Juli 2023 s.d 14 Juli 2024

NO	MERK/ TYPE /	NO POLISI	TAHUN	HARGA	NOMOR RANGKA	NOMOR MESIN	Rate	Cover	Premi	Huru-Hara	Terorisme dan Sabotase	Banjir Termasuk Angin Topan	PA Pengemudi (10 Juta)	PA Penumpang (10 Juta)	TJH (10 Juta)	Total Premi	Diskon Fleet 10%	Premi Setelah Diskon Fleet	Biaya Akuisisi 25%	Total Premi Nett	KET.	Masa Pertanggungan
70	SUZUKI PICK UP GC 415 T (4X2) M/T	A 8041 N	2016	108.000.000,00	MHRR22G2E0779304	2KD5362601	1,68%	TLO	1.814.400,00							1.814.400,00	181.440,00	1.632.960,00	408.240,00	1.224.720,00	Dinas PUPR	14 Juli 2023 s.d 14 Juli 2024
71	SUZUKI PICK UP GC 415 T (4X2) M/T	A 8042 N	2016	108.000.000,00	MHRW42G4E2296882	ITR 7858044	1,68%	TLO	1.814.400,00							1.814.400,00	181.440,00	1.632.960,00	408.240,00	1.224.720,00	Dinas PUPR	14 Juli 2023 s.d 14 Juli 2024
72	ISUZU/ NKR55 CD E2-1	A 7012 N	2017	328.500.800,00	MHRR2123C3E0783507	2KD S390196	0,38%	TLO	1.248.300,00							1.248.300,00	124.830,00	1.123.470,00	280.867,50	842.602,50	DP3AP2KB	14 Juli 2023 s.d 14 Juli 2024
73	ISUZU / TBR 54 PICK UP TURBO	A 8155 N	2017	310.500.800,00	MHF2C...J3JGK119190	M 12006448	1,68%	TLO	5.216.400,00							5.216.400,00	521.640,00	4.694.760,00	1.173.690,00	3.521.070,00	DP3AP2KB	14 Juli 2023 s.d 14 Juli 2024
74	DAIHATSU / LUXIO 1.5 X M/T	A 1070 N	2017	162.000.800,00	MHF2C...J5JGK118653	M 12006263	0,44%	TLO	712.800,00							712.800,00	71.280,00	641.520,00	160.380,00	481.140,00	Dinas LH	14 Juli 2023 s.d 14 Juli 2024
75	DAIHATSU/MOPEN/F600RV-GMDFJJ	A 1032 P	2010	90.900.800,00	MHCTBR154FEK323075	E323075	0,65%	TLO	590.850,00							590.850,00	59.085,00	531.765,00	132.941,25	398.823,75	BKPSDM	14 Juli 2023 s.d 14 Juli 2024
76	TOYOTA/MOPEN /NEW AVANZA VELOZ	A 1141 PIA1093 N	2012	112.500.800,00	MHCTBR154FEK323087	E323087	0,65%	TLO	731.250,00							731.250,00	73.125,00	658.125,00	164.531,25	493.593,75	BKPSDM	14 Juli 2023 s.d 14 Juli 2024
77	DAIHATSU/MOPEN/F600RV-GMDFJJ	A 1033 P/ A1046 N	2010	90.900.800,00	MHCTBR154FEK323206	E323206	0,65%	TLO	590.850,00							590.850,00	59.085,00	531.765,00	132.941,25	398.823,75	Satpol PP	14 Juli 2023 s.d 14 Juli 2024
78	TOYOTA KIJANG INNOVA	A 1157 P/ A1229 N	2013	234.000.800,00	MHCTBR154FEK323094	E323094	0,38%	TLO	889.200,00							889.200,00	88.920,00	800.280,00	200.070,00	600.210,00	Dinas Peternakan	14 Juli 2023 s.d 14 Juli 2024
79	TOYOTA AVANZA 1.5 VELOZ M/T F 654RM - GMSFJ	A 1211 P	2016	136.800.800,00	MHCTBF154FEK323099	E323099	0,44%	TLO	601.920,00							601.920,00	60.192,00	541.728,00	135.432,00	406.296,00	DPMPTSP	14 Juli 2023 s.d 14 Juli 2024
80	TOYOTA KIJANG INNOVA 2.0 V M/T	A 1007 N	2016	211.500.800,00	MHFWKBEM5GD203283	1TRA111610	0,38%	TLO	803.700,00							803.700,00	80.370,00	723.330,00	180.832,50	542.497,50	Dinas Kesehatan	14 Juli 2023 s.d 14 Juli 2024
81	DAIHATSU/MOPEN/JF600RV-GMDFJJ	A 1031 PIA1020 N	2010	80.325.800,00	MHBR3CCA3JHK017665	3SZDGD5173	0,65%	TLO	522.112,50							522.112,50	52.211,25	469.901,25	117.475,31	352.425,94	Bapelitbangda	14 Juli 2023 s.d 14 Juli 2024
82	TOYOTA/KIJANG INNOVA 2.0 V A/T	A 1204 P / A1069 N	2016	211.000.800,00	MHBR22G2GXF0798751	2KDU724407	0,38%	TLO	803.700,00							803.700,00	80.370,00	723.330,00	180.832,50	542.497,50	Bapelitbangda	14 Juli 2023 s.d 14 Juli 2024
83	TOYOTA/MOPEN /NEW AVANZA VELOZ	A 1138 PIA1073 N	2012	72.675.800,00	MHKUA42JAK080162	DP24070	0,65%	TLO	472.387,50							472.387,50	47.238,75	425.148,75	106.287,19	318.861,56	Setda	14 Juli 2023 s.d 14 Juli 2024
84	TOYOTA NEW KIJANG INNOVA G M/T	A 1130 P/ A1132 N	2015	80.325.800,00	MHFWW42GX82110010	1TR-6515257	0,65%	TLO	522.112,50							522.112,50	52.211,25	469.901,25	117.475,31	352.425,94	Setda	14 Juli 2023 s.d 14 Juli 2024
85	MITSUBISHI JEEP/PAJERO SPORT 2.4 L	A 9 NIA1068 QZ	2018	378.000.800,00	MHCTBR54FEK323197	E323197	0,38%	TLO	1.436.400,00							1.436.400,00	143.640,00	1.292.760,00	323.190,00	969.570,00	Setda	14 Juli 2023 s.d 14 Juli 2024
86	TOYOTA NEW KIJANG INNOVA G M/T	A 1125 PIAB N	2015	80.325.800,00	MHKUA42JAK080060	DP23865	0,65%	TLO	522.112,50							522.112,50	52.211,25	469.901,25	117.475,31	352.425,94	Setwan	14 Juli 2023 s.d 14 Juli 2024
87	TOYOTA NEW KIJANG INNOVA G M/T	A 1128 PIAB N	2015	80.325.800,00	MHFWW42G182110073	1TR-6515519	0,65%	TLO	522.112,50							522.112,50	52.211,25	469.901,25	117.475,31	352.425,94	Setwan	14 Juli 2023 s.d 14 Juli 2024
88	TOYOTA NEW KIJANG INNOVA G M/T	A 1126 PI A1005 N	2015	80.325.800,00	MHFWW12GI70086954	ITR-6476 [illegible]2	0,65%	TLO	522.112,50							522.112,50	52.211,25	469.901,25	117.475,31	352.425,94	Setwan	14 Juli 2023 s.d 14 Juli 2024
89	MITSUBISHI / PAJERO SPORT	A 3 NI A 1035QZ	2016	364.500.800,00	MHCTBR54FEK323098	E323098	0,38%	TLO	1.385.100,00							1.385.100,00	138.510,00	1.246.590,00	311.647,50	934.942,50	Setwan	14 Juli 2023 s.d 14 Juli 2024
90	TOYOTA NEW KIJANG INNOVA G M/T	A 1127 PIA1131 N	2015	97.155.800,00	MHFWW42GX82061887	1TR-6216869	0,65%	TLO	631.507,50							631.507,50	63.150,75	568.356,75	142.089,19	426.267,56	Dinas Pariwisata	14 Juli 2023 s.d 14 Juli 2024
91	TOYOTA NEW KIJANG INNOVA G M/T	A 1131 PA1134 N	2015	97.155.800,00	MHFT11KF8020071463	7K-0496598	0,65%	TLO	631.507,50							631.507,50	63.150,75	568.356,75	142.089,19	426.267,56	Satpol PP	14 Juli 2023 s.d 14 Juli 2024
92	TOYOTA/HILUX 2.5G DOUBLE CABIN (4X4) M/TA/B	A 8999 R / A 8012 N	2014	240.975.800,00	MHFZW43G2F4096583	1TR8857029	0,38%	TLO	915.705,00							915.705,00	91.570,50	824.134,50	206.033,63	618.100,88	Dinas Pertanian	14 Juli 2023 s.d 14 Juli 2024
93	TOYOTA / KIJANG INOVA G SILVER	A 1194 PIA 1017 N	2014	105.570.800,00	MHFWW40G4D4505230	1 TR-7664722	0,65%	TLO	686.205,00							686.205,00	68.620,50	617.584,50	154.396,13	463.188,38	BKPSDM	14 Juli 2023 s.d 14 Juli 2024
94	STRADA / PICK UP	A 8039 N	2011	156.825.800,00	MHFZW41S570019416	1TR-6344609	1,68%	TLO	2.634.660,00							2.634.660,00	263.466,00	2.371.194,00	592.798,50	1.778.395,50	Dishub	14 Juli 2023 s.d 14 Juli 2024
95	TOYOTA / HILUX 2.5G DOUBLE CABIN	A 8255 PIA8058 N	2014	240.975.800,00	MHFE2CK2FJKOO9675	3SZDFL4932	0,38%	TLO	915.705,00							915.705,00	91.570,50	824.134,50	206.033,63	618.100,88	Dinas PUPR	14 Juli 2023 s.d 14 Juli 2024
96	MITSUBISHI/STRADA CR 2.8 AM DC GLX	A 8175 P/ A8044 N	2011	191.700.800,00	MHCTBR54FEK323195	E323195	0,44%	TLO	843.480,00							843.480,00	84.348,00	759.132,00	189.783,00	569.349,00	Dinas Peternakan	14 Juli 2023 s.d 14 Juli 2024
97	FORD/RANGER DOUBLE CAB (4X2)	A 8168 P / A8051 N	2010	184.500.800,00	MHCTBR54FEK323071	E323071	0,44%	TLO	811.800,00							811.800,00	81.180,00	730.620,00	182.655,00	547.965,00	Dispora	14 Juli 2023 s.d 14 Juli 2024
98	NEW AVANZA VELOZ / 1,5 M/T	A 1173 N	2017	114.300.800,00	MHKBSFE40BW922207	WLAT1254680	0,65%	TLO	742.950,00							742.950,00	74.295,00	668.655,00	167.163,75	501.491,25	Setda	26 Agustus 2023 s.d. 26 Agustus 2024
99	FORD RANGER DC 2.5 L4 X4 MT	A 8164 P	2011	168.300.000,00	MHBD1CD1F6J017268	Z2H-976815Y	0,44%	TLO	740.520,00							740.520,00	74.052,00	666.468,00	166.617,00	499.851,00	Setda	26 Agustus 2023 s.d. 26 Agustus 2024
100	NEW AVANZA VELOZ / 5 SPEED M/T	A 1147 P/ A1028 N	2012	99.000.000,00	MHBJNK7408F037823	4D56CK1231	0,65%	TLO	643.500,00							643.500,00	64.350,00	579.150,00	144.787,50	434.362,50	Setda	26 Agustus 2023 s.d. 26 Agustus 2024
101	NEW AVANZA VELOZ / 5 SPEED M/T	A 1148 P/ A1029 N	2012	99.000.000,00	ZSU86-0032974	3ZR-8487724	0,65%	TLO	643.500,00							643.500,00	64.350,00	579.150,00	144.787,50	434.362,50	Setda	26 Agustus 2023 s.d. 26 Agustus 2024
102	NEW AVANZA VELOZ / 5 SPEED M/T	A 1149 P/ A1030 N	2012	99.000.000,00	MHKM5FA4JHK029170	2NRF608140	0,65%	TLO	643.500,00							643.500,00	64.350,00	579.150,00	144.787,50	434.362,50	Setda	26 Agustus 2023 s.d. 26 Agustus 2024
103	NEW AVANZA VELOZ / 5 SPEED M/T	A 1146 P/ A1027 N	2012	99.000.000,00	MHBJNK7408F038963	4 D 56 CK4900	0,65%	TLO	643.500,00							643.500,00	64.350,00	579.150,00	144.787,50	434.362,50	Dinas PUPR	26 Agustus 2023 s.d. 26 Agustus 2024
104	NEW AVANZA VELOZ / 5 SPEED M/T	A 1050 P/ A1031 N	2012	99.000.000,00	MHKM5FA4JHK029189	2NRF608137	0,65%	TLO	643.500,00							643.500,00	64.350,00	579.150,00	144.787,50	434.362,50	Dinas Perkimtan	26 Agustus 2023 s.d. 26 Agustus 2024
105	MITSUBISHI STRADA TRITON (4X4) MP	A 8199 PIA 8024 N	2014	210.375.800,00	MHKM1CA4JCK003810	OCN3253	0,38%	TLO	799.425,00							799.425,00	79.942,50	719.482,50	179.870,63	539.611,88	Satpol PP	26 Agustus 2023 s.d. 26 Agustus 2024

NO	MERK/ TYPE /	NO POLISI	TAHUN	HARGA	NOMOR RANGKA	NOMOR MESIN	Rate	Cover	Premi	Huru-Hara	Terorisme dan Sabotase	Banjir Termasuk Angin Topan	PA Pengemudi (10 Juta)	PA Penumpang (10 Juta)	TJH (10 Juta)	Total Premi	Diskon Fleet 10%	Premi Setelah Diskon Fleet	Biaya Akuisisi 25%	Total Premi Nett	KET.	Masa Penanggungan
106	KIJANG INNOVA 2.0 Q M/T TGN 40 QM/T/ATTITUDE BLACK	A 1215 P	2016	211.500.000,00	MHYGDN41TFJ406070	G15A1D363685	0,38%	TLO	803.700,00							803.700,00	80.370,00	723.330,00	180.832,50	542.497,50	Cindik	26 Agustus 2023 s.d. 26 Agustus 2024
107	NEW AVANZA VELOZ / 5 SPEED M/T	A 1151 P/ A1032 N	2012	84.150.000,00	MHKM5FA4JGK014958	2NRF549181	0,65%	TLO	546.975,00							546.975,00	54.697,50	492.277,50	123.069,38	369.208,13	Disperindag	26 Agustus 2023 s.d. 26 Agustus 2024
108	ISUZU/PANTHER/TBR 54F TURBO IM	A 1159 P	2014	139.500.000,00	MHCTBR54FEK323081	E323081	0,44%	TLO	613.800,00							613.800,00	61.380,00	552.420,00	138.105,00	414.315,00	Rangkasbitung	26 Agustus 2023 s.d. 26 Agustus 2024
109	ISUZU/PANTHER/TBR 54F TURBO IM	A 1160 P	2014	139.500.000,00	MHCTBR54FEK323192	E323192	0,44%	TLO	613.800,00							613.800,00	61.380,00	552.420,00	138.105,00	414.315,00	Cibadak	26 Agustus 2023 s.d. 26 Agustus 2024
110	ISUZU/PANTHER/TBR 54F TURBO IM	A 1161 P/A1154 N	2014	139.500.000,00	MHCTBR54FEK323207	E323207	0,44%	TLO	613.800,00							613.800,00	61.380,00	552.420,00	138.105,00	414.315,00	Warungkiara	26 Agustus 2023 s.d. 26 Agustus 2024
111	ISUZU/PANTHER/TBR 54F TURBO IM	A 1162 P	2014	139.500.000,00	MHCTBR54FEK323089	E323089	0,44%	TLO	613.800,00							613.800,00	61.380,00	552.420,00	138.105,00	414.315,00	Cikulur	26 Agustus 2023 s.d. 26 Agustus 2024
112	ISUZU/PANTHER/TBR 54F TURBO IM	A 1163 P/ A1143 N	2014	139.500.000,00	MHCTBR54FEK323074	E323074	0,44%	TLO	613.800,00							613.800,00	61.380,00	552.420,00	138.105,00	414.315,00	Kalangsanya	26 Agustus 2023 s.d. 26 Agustus 2024
113	ISUZU/PANTHER/TBR 54F TURBO IM	A 1164 P/A1160 N	2014	139.500.000,00	MMBJNKB40ED024451	4BSGUCE57709	0,44%	TLO	613.800,00							613.800,00	61.380,00	552.420,00	138.105,00	414.315,00	Cimarga	26 Agustus 2023 s.d. 26 Agustus 2024
114	ISUZU/PANTHER/TBR 54F TURBO IM	A 1165 P/A1153 N	2014	139.500.000,00	MHFAW8EMBGE203343	ITR A114616	0,44%	TLO	613.800,00							613.800,00	61.380,00	552.420,00	138.105,00	414.315,00	Maja	26 Agustus 2023 s.d. 26 Agustus 2024
115	ISUZU/PANTHER/TBR 54F TURBO IM	A 1167 P/ A1146 N	2014	139.500.000,00	MHKMM1CA4JEK08208	DES0619	0,44%	TLO	613.800,00							613.800,00	61.380,00	552.420,00	138.105,00	414.315,00	Curugbitung	26 Agustus 2023 s.d. 26 Agustus 2024
116	ISUZU/PANTHER/TBR 54F TURBO IM	A 1168 P/ A1162 N	2014	139.500.000,00	MHKM5FA4JHK028536	2NRF605096	0,44%	TLO	613.800,00							613.800,00	61.380,00	552.420,00	138.105,00	414.315,00	Sajira	26 Agustus 2023 s.d. 26 Agustus 2024
117	ISUZU/PANTHER/TBR 54F TURBO IM	A 1169 P	2014	139.500.000,00	MHKM5FA4JHK028976	2NRF605333	0,44%	TLO	613.800,00							613.800,00	61.380,00	552.420,00	138.105,00	414.315,00	Leuwidamar	26 Agustus 2023 s.d. 26 Agustus 2024
118	ISUZU/PANTHER/TBR 54F TURBO IM	A 1170 P/A1179 N	2014	139.500.000,00	MMBBSFE4SAB914997	WLAT 1244486	0,44%	TLO	613.800,00							613.800,00	61.380,00	552.420,00	138.105,00	414.315,00	Cipanas	26 Agustus 2023 s.d. 26 Agustus 2024
119	ISUZU/PANTHER/TBR 54F TURBO IM	A 1171 P	2014	139.500.000,00	MHKM1CA4JCK021511	DDA7398	0,44%	TLO	613.800,00							613.800,00	61.380,00	552.420,00	138.105,00	414.315,00	Bojongmanik	26 Agustus 2023 s.d. 26 Agustus 2024
120	ISUZU/PANTHER/TBR 54F TURBO IM	A 1172 P/A1161 N	2014	139.500.000,00	MHKM1CA4JCK023299	DDB9094	0,44%	TLO	613.800,00							613.800,00	61.380,00	552.420,00	138.105,00	414.315,00	Cimtes	26 Agustus 2023 s.d. 26 Agustus 2024
121	ISUZU/PANTHER/TBR 54F TURBO IM	A 1173 P	2014	139.500.000,00	MHKM1CA4JCK023285	DDB8074	0,44%	TLO	613.800,00							613.800,00	61.380,00	552.420,00	138.105,00	414.315,00	Lebakgedong	26 Agustus 2023 s.d. 26 Agustus 2024
122	ISUZU/PANTHER/TBR 54F TURBO IM	A 1174 P	2014	139.500.000,00	MHKM1CA4JCK023292	DDB9299	0,44%	TLO	613.800,00							613.800,00	61.380,00	552.420,00	138.105,00	414.315,00	Muncang	26 Agustus 2023 s.d. 26 Agustus 2024
123	ISUZU/PANTHER/TBR 54F TURBO IM	A 1175 P/ A1139 N	2014	139.500.000,00	MHKM1CA4JCK023287	DDB9259	0,44%	TLO	613.800,00							613.800,00	61.380,00	552.420,00	138.105,00	414.315,00	Cileles	26 Agustus 2023 s.d. 26 Agustus 2024
124	ISUZU/PANTHER/TBR 54F TURBO IM	A 1176 P/A1170 N	2014	139.500.000,00	MHKM1CA4JCK023077	DDB8503	0,44%	TLO	613.800,00							613.800,00	61.380,00	552.420,00	138.105,00	414.315,00	Sobang	26 Agustus 2023 s.d. 26 Agustus 2024
125	ISUZU/PANTHER/TBR 54F TURBO IM	A 1178 P	2014	139.500.000,00	MHFXW42G3E2269902	1TR 7802585	0,44%	TLO	613.800,00							613.800,00	61.380,00	552.420,00	138.105,00	414.315,00	Gerungkancana	26 Agustus 2023 s.d. 26 Agustus 2024
126	ISUZU/PANTHER/TBR 54F TURBO IM	A 1179 P/A1138 N	2014	139.500.000,00	MMBJNKB40DD002903	4D56UCDW3368	0,44%	TLO	613.800,00							613.800,00	61.380,00	552.420,00	138.105,00	414.315,00	Sanjansari	26 Agustus 2023 s.d. 26 Agustus 2024
127	ISUZU/PANTHER/TBR 54F TURBO IM	A 1180 P	2014	139.500.000,00	MROAW12G2DOO2903	1TR 7488944	0,44%	TLO	613.800,00							613.800,00	61.380,00	552.420,00	138.105,00	414.315,00	Cigamblong	26 Agustus 2023 s.d. 26 Agustus 2024
128	ISUZU/PANTHER/TBR 54F TURBO IM	A 1181 P/A 1150 N	2014	139.500.000,00	MROAW12G7D0040487	1TR 7698729	0,44%	TLO	613.800,00							613.800,00	61.380,00	552.420,00	138.105,00	414.315,00	Malingping	26 Agustus 2023 s.d. 26 Agustus 2024
129	ISUZU/PANTHER/TBR 54F TURBO IM	A 1182 P/ A1126 N	2014	139.500.000,00	MROAW12G7D0040422	1TR 7698295	0,44%	TLO	613.800,00							613.800,00	61.380,00	552.420,00	138.105,00	414.315,00	Wanasalam	26 Agustus 2023 s.d. 26 Agustus 2024
130	ISUZU/PANTHER/TBR 54F TURBO IM	A 1183 P	2014	139.500.000,00	MHKM5FA3JGK001654	2NR FS34083	0,44%	TLO	613.800,00							613.800,00	61.380,00	552.420,00	138.105,00	414.315,00	Cijaku	26 Agustus 2023 s.d. 26 Agustus 2024
131	ISUZU/PANTHER/TBR 54F TURBO IM	A 1184 P/A1151 N	2014	139.500.000,00	MHKM5FA3JGK001876	2NRF536797	0,44%	TLO	613.800,00							613.800,00	61.380,00	552.420,00	138.105,00	414.315,00	Cihara	26 Agustus 2023 s.d. 26 Agustus 2024
132	ISUZU/PANTHER/TBR 54F TURBO IM	A 1185 P/ A1101 N	2014	139.500.000,00	MHFJW8EM4G2309101	ITRA109288	0,44%	TLO	613.800,00							613.800,00	61.380,00	552.420,00	138.105,00	414.315,00	Panggarangan	26 Agustus 2023 s.d. 26 Agustus 2024
133	ISUZU/PANTHER/TBR 54F TURBO IM	A 1186 P	2014	139.500.000,00	MMBJNK7406F029686	4D56CG7319	0,444%	TLO	619.380,00							619.380,00	61.938,00	557.442,00	139.360,50	418.081,50	Bayah	26 Agustus 2023 s.d. 26 Agustus 2024
134	ISUZU/PANTHER/TBR 54F TURBO IM	A 1187 P	2014	139.500.000,00	mkkhmaej9r028392	DN32506	0,53%	TLO	739.350,00							739.350,00	73.935,00	665.415,00	166.353,75	499.061,25	Cibeber	26 Agustus 2023 s.d. 26 Agustus 2024
135	ISUZU/PANTHER/TBR 54F TURBO IM	A 1188 P	2014	139.500.000,00	MHFM1BA2J8K009735	D*72672	0,53%	TLO	739.350,00							739.350,00	73.935,00	665.415,00	166.353,75	499.061,25	Cilograng	26 Agustus 2023 s.d. 26 Agustus 2024
136	NEW AVANZA VELOZ / 1,5 M/T	A 1192 P/A1191 N	2016	94.500.000,00	MHFAW8EM4GB264439	1TRA205285	0,78%	TLO	737.100,00							737.100,00	73.710,00	663.390,00	165.847,50	497.542,50	Bapenda	26 Agustus 2023 s.d. 26 Agustus 2024
137	TOYOTA HILUX PICKUP 2.0 L M/T (TGN	A 8187 P/A 8004 N	2013	80.325.000,00	MHKM1CA4JCK003593	DCN2608	1,68%	TLO	1.349.460,00							1.349.460,00	134.946,00	1.214.514,00	303.628,50	910.885,50	Bapenda	14 September 2023 s.d. 14 September 2024
138	TOYOTA HILUX PICKUP 2.0 L M/T (TGN	A8184 P/ A8063 N	2013	94.500.000,00	MR0KS8CD4F1031188	2KD U795877	1,68%	TLO	1.587.600,00							1.587.600,00	158.760,00	1.428.840,00	357.210,00	1.071.630,00	Bapenda	14 September 2023 s.d. 14 September 2024
139	TOYOTA HILUX PICKUP 2.0 L M/T (TGN	A 8188 P/A 8003 N	2013	94.500.000,00	MHFXW43G2F4094482	1TR8836641	1,68%	TLO	1.587.600,00							1.587.600,00	158.760,00	1.428.840,00	357.210,00	1.071.630,00	Bapenda	14 September 2023 s.d. 14 September 2024
140	TOYOTA AVANZA	A 1213 P/A 1136 N	2016	162.000.000,00	MROFR22G0E0783596	2KD5392040	0,53%	TLO	858.600,00							858.600,00	85.860,00	772.740,00	193.185,00	579.555,00	Selwan	14 September 2023 s.d. 14 September 2024
141	TOYOTA AVANZA	A 1004 N	2016	184.500.000,00	MHBF3CG3F FJ-001461	MR20-6355048	0,53%	TLO	977.850,00							977.850,00	97.785,00	880.065,00	220.016,25	660.048,75	Selwan	14 September 2023 s.d. 14 September 2024

NO	MERK/ TYPE /	NO POLISI	TAHUN	HARGA	NOMOR RANGKA	NOMOR MESIN	Rate	Cover	Premi	Huru-Hara	Terorisme dan Sabotase	Banjir Termasuk Angin Topan	PA Pengemudi (10 Juta)	PA Penumpang (10 Juta)	TJH (10 Juta)	Total Premi	Diskon Fleet 10%	Premi Setelah Diskon Fleet	Biaya Akuisisi 25%	Total Premi Nett	KET.	Masa Pertanggungan
142	TOYOTA INNOVA	A 1005 N	2016	211.500.000,00	MHFXW43GXF4094942	1TR6851393	0,42%	TLO	888.300,00							888.300,00	88.830,00	799.470,00	199.867,50	599.602,50	Satwan	14 September 2023 s.d 14 September 2024
143	TOYOTA/KIJANG/INNOVA G (TGN 40R-GKMDKD)	A 1191 PIA1218 N	2015	184.500.000,00	MHKM5FA4JHK025263	2NRF508619	0,53%	TLO	977.850,00							977.850,00	97.785,00	880.065,00	220.016,25	660.048,75	Disnaker	14 September 2023 s.d 14 September 2024
144	MITSUBISHI STRADA DOUBLE CABIN	A 8183 F	2012	263.500.000,00	MHFYX58G2E8066039	2TR-7879026	0,42%	TLO	1.190.700,00							1.190.700,00	119.070,00	1.071.630,00	267.907,50	803.722,50	Dinas PUPR	14 September 2023 s.d 14 September 2024
145	FORD RANGER DC 2.5 L 4X4 MT	A 8217 P	2011	192.600.000,00	MHFXW42G2B2116450	1TR-6559486	0,53%	TLO	1.020.780,00							1.020.780,00	102.078,00	918.702,00	229.675,50	689.026,50	Bapeltbangda	8 Oktober 2023 s.d. 8 Oktober 2024
146	TOYOTA HILUX 2.5G DOUBLE CABIN (4X4) M/T	A 8811 R/ A 8907 N	2015	229.500.000,00	MHKM1CA4JCK003649	DCN3434	0,40%	TLO	918.000,00							918.000,00	91.800,00	826.200,00	206.550,00	619.650,00	Dinas Ketapang	09 November 2023 s.d 09 November 2024
147	TOYOTA KIJANG INNOVA V M/T LUX BENSIN VIN 2015 TGN 40 R GKMDKD	A 1190 P/ A 13 N	2015	158.825.000,00	MHFXW42G8 F2305115	1TR 7955712	0,53%	TLO	831.172,50							831.172,50	83.117,25	748.055,25	187.013,81	561.041,44	Setda	09 November 2023 s.d 09 November 2024
148	TOYOTA KIJANG INNOVA V M/T LUX BENSIN VIN 2015 TGN 40 R GKMDKD	A 1135 P	2016	92.565.000,00	MHFXW42G2 F2302484	1TR 7926512	0,78%	TLO	722.007,00							722.007,00	72.200,70	649.806,30	162.451,58	487.354,73	Setda	09 November 2023 s.d 09 November 2024
149	TOYOTA KIJANG INNOVA V M/T LUX BENSIN VIN 2015 TGN 40 R GKMDKD	A 1134 P/A10 N	2015	92.565.000,00	MHFXW42G1 F2302263	1TR 7923386	0,78%	TLO	722.007,00							722.007,00	72.200,70	649.806,30	162.451,58	487.354,73	Setda	09 November 2023 s.d 09 November 2024
150	TOYOTA GRAND NEW AVANZA 1.3 A/T VIN	A 1203 P	2015	66.555.000,00	MHFXW42G2 F2303927	1TR 7942349	0,78%	TLO	519.129,00							519.129,00	51.912,90	467.216,10	116.804,03	350.412,08	Setda	09 November 2023 s.d 09 November 2024
151	TOYOTA KIJANG INNOVA V M/T LUX BENSIN VIN 2015 TGN 40 R GKMDKD	A 1201 P/ A 12 N	2015	92.565.000,00	MHFXW42G XF2306364	1TR 7967874	0,78%	TLO	722.007,00							722.007,00	72.200,70	649.806,30	162.451,58	487.354,73	DP3AP2KB	09 November 2023 s.d 09 November 2024
152	NEW KIJANG INNOVA G M/T	A 1196 P/ A1016 N	2014	103.275.000,00	MHFXW42G4 F2305291	1TR 7957357	0,78%	TLO	805.545,00							805.545,00	80.554,50	724.990,50	181.247,63	543.742,88	DPMPTSP	09 November 2023 s.d 09 November 2024
153	TOYOTA AVANZA 1.5 VELOZ A/T	A 1210 P/A 1149 N	2016	126.000.000,00	MMBGLKR10GH023408	4N15UAR6009	0,53%	TLO	667.800,00							667.800,00	66.780,00	601.020,00	150.255,00	450.765,00	Bapeltbangda	09 November 2023 s.d 09 November 2024
154	TOYOTA/TGN 40 R/MOPENMINI BUS	A 93 P / A 1157 N	2008	198.000.000,00	MHKFREK35K01465	DB03247	0,53%	TLO	1.049.400,00							1.049.400,00	104.940,00	944.460,00	236.115,00	708.345,00	Diskerpus	14 Juli 2023 s.d 14 Juli 2024
155	TOYOTA KIJANG INNOVA	A 45 R/ A 33 N	2008	184.500.000,00	MHFXW42G482110035	1TR-6515378	0,53%	TLO	977.850,00							977.850,00	97.785,00	880.065,00	220.016,25	660.048,75	Badan Kesbanggpol	14 Juli 2023 s.d 14 Juli 2024
									JUMLAH											398.573.478,13		
									DIBULATKAN MENJADI											398.573.478,00		

Untuk dan atas nama
Badan Keuangan dan Aset Daerah
Pejabat Penandatangan Kontrak

BKAD

ADE FATMUROHMAN, S.AP., M.Si
Kepala Bidang Pengelolaan Barang Milik Daerah
NIP. 19840830 200502 1 002

PEMERINTAH KABUPATEN LEBAK

PT. Asuransi Sinar Mas

HERU PRASETYO
Supervisor Agency

ASURANSI SINAR MAS

PEMERINTAH KABUPATEN LEBAK
BADAN KEUANGAN DAN ASET DAERAH
Jl. Rd. Tumenggung Hardiwinangun No. 7 Telp/Fax (0252) 5558871
e-mail : bkad@lebakkab.go.id
RANGKASBITUNG

SURAT PERINTAH MULAI KERJA (SPMK)

Nomor : 027/710-SPMK/BKAD/2023

Paket Pekerjaan : Belanja Asuransi Barang Milik Daerah Kendaraan Roda 4, Sub Kegiatan Pengamanan BMD

Yang bertanda tangan di bawah ini :

ADE FATHUROHMAN, S.AP., M.Si.

Kepala Bidang Pengelolaan Barang Milik Daerah

Jl. RT. Hardiwinangun No 7 Rangkasbitung

selanjutnya disebut sebagai Pejabat Penandatangan Kontrak;

Berdasarkan Surat Perjanjian Belanja Asuransi Barang Milik Daerah Kendaraan Roda 4, Sub Kegiatan Pengamanan Barang Milik Daerah, Nomor: 027/709-SP/BKAD/2023, tanggal 14 Juli 2023, bersama ini memerintahkan:

PT. Asuransi Sinar Mas

Jl. KH. Fachrudin No.18 Tanah Abang Jakarta Pusat

yang dalam hal ini diwakili oleh: HERU PRASETYO selanjutnya disebut sebagai Penyedia;

Untuk segera memulai pelaksanaan pekerjaan dengan memperhatikan ketentuan-ketentuan sebagai berikut:

1. Nama Paket Pengadaan : Belanja Asuransi Barang Milik Daerah Kendaraan Roda 4, Sub Kegiatan Pengamanan Barang Milik Daerah
2. Tanggal mulai kerja : 14 Juli 2023
3. Syarat-syarat pekerjaan: sesuai dengan persyaratan dan ketentuan Kontrak;
4. Waktu Penyelesaian: selama 365 hari Kalender (14 Juli 2023) dan pekerjaan harus sudah selesai pada tanggal 9 November 2024.
5. Hasil Pekerjaan: sesuai yang tercantum dalam dokumen pemilihan dan perubahannya (jika ada).

6. Sanksi: Terhadap keterlambatan penyerahan hasil kerja, Kontrak Pengadaan Jasa Lainnya dan pembayaran kepada Penyedia dapat dihentikan sesuai dalam ketentuan Syarat-Syarat Umum Kontrak.

Rangkasbitung, 14 Juli 2023
Untuk dan atas nama
Badan Keuangan dan Aset Daerah
Pejabat Penandatangan Kontrak

ADE FATHUROHMAN, S.AP., M.Si
NIP. 19840330 200502 1 002
Kepala Bidang Pengelolaan Barang Milik Daerah

Menerima dan menyetujui:
Untuk dan atas nama Penyedia
PT. Asuransi Sinar Mas

HERU PRASETYO
SUPERVISOR AGENCY

PEMERINTAH KABUPATEN LEBAK
BADAN KEUANGAN DAN ASET DAERAH
Jl. Rd. Tumenggung Hardiwinangun No. 7 Telp/Fax (0252) 5558871
e-mail : bkad@lebakkab.go.id
RANGKASBITUNG

BERITA ACARA PEMERIKSAAN HASIL PEKERJAAN (BAPHP)
Nomor : 027/711-BAPHP/BKAD/2023

Pada hari ini Jum'at, tanggal Empat Belas, bulan Juli, tahun Dua Ribu Dua Puluh Tiga (14-07-2023), Kami yang bertanda tangan di bawah ini:

Nama : ADE FATHUROHMAN, S.AP., M.Si.
NIP : 19840330 200502 1 002
Jabatan : Kepala Bidang Pengelolaan Barang Milik Daerah
Alamat : Jl. R.T. Hardiwinangun No. 7 Rangkasbitung

Berdasarkan Surat Keputusan Kepala Badan Keuangan dan Aset Daerah Kabupaten Lebak Nomor: 027/Kep.31-BKAD/2023, tanggal 09 Januari 2023 selaku Pejabat Pembuat Komitmen pada Kegiatan Pengelolaan Barang Milik Daerah Sub Kegiatan Pengamanan Barang Milik Daerah pada Badan Keuangan dan Aset Daerah Kabupaten Lebak, dengan ini telah memeriksa hasil pekerjaan yang dilaksanakan oleh PT. ASURANSI SINAR MAS berdasarkan Surat Perjanjian (SP) Nomor: 027/709-SP/BKAD/2023, tanggal 14 Juli 2023, dengan daftar rincian barang dan hasil pemeriksaan sebagai berikut:

No.	URAIAN	KUANTITAS	KET.
1.	Polis Pengadaan Jasa Asuransi Kendraan Dinas Roda 4	1 Berkas	Baik Sesuai Surat Perjanjian/ Kontrak

Demikian Berita Acara Pemeriksaan barang ini kami buat dalam rangkap 2 (dua) untuk dipergunakan sebagaimana mestinya.

PEJABAT PEMBUAT KOMITMEN

ADE FATHUROHMAN, S.AP., M.Si.
NIP. 19840330 200502 1 002

PEMERINTAH KABUPATEN LEBAK
BADAN KEUANGAN DAN ASET DAERAH
Jl. Rd. Tumenggung Hardiwinangun No. 7 Telp/Fax (0252) 5558871
e-mail : bkad@lebakkab.go.id
RANGKASBITUNG

BERITA ACARA SERAH TERIMA BARANG
Nomor : 027/712-BASTB/BKAD/2023

Yang bertandatangan di bawah ini:

1. Nama : HERU PRASETYO
   Jabatan : Supervisor Agency PT. Asuransi Sinar Mas
   Alamat : Jl. KH. Fakhrudin No. 18 Tanah Abang Jakarta Pusat

Selanjutnya disebut **PIHAK PERTAMA**

2. Nama : ADE FATHUROHMAN, S.AP., M.Si
   Nip. : 19840330 200502 1 002
   Jabatan : Kepala Bidang Pengelolaan Barang Milik Daerah
   Alamat : Jl. R.T. Hardiwinangun No. 7 Rangkasbitung

Selanjutnya disebut **PIHAK KEDUA**

Dengan ini Setuju dan sepakat melakukan serah terima hasil pengadaan jasa lainnya dengan paket pekerjaan berupa Asuransi Kendaraan Dinas Roda 4 pada Sub Kegiatan Pengamanan Barang Milik Daerah Tahun Anggaran 2023.

Pasal 1

PIHAK KESATU menyerahkan kepada **PIHAK KEDUA** dan **PIHAK KEDUA** menerima dari **PIHAK KESATU** berupa :

No.	URAIAN	KUANTITAS	KET.
1.	Polis Pengadaan Jasa Asuransi Kendraan Dinas Roda 4	1 Berkas	Baik Sesuai Surat Perjanjian/ Kontrak

Pasal 2

Demikian Berita Acara Serah Terima Barang ini dibuat dengan sesungguhnya dalam rangkap secukupnya untuk dapat dipergunakan sebagaimana mestinya.

Rangkasbitung, 14 Juli 2023

PIHAK KEDUA,
PEJABAT PEMBUAT KOMITMEN

ADE FATHUROHMAN, S.AP., M.Si.
NIP. 19840330 200502 1 002
Kepala Bidang Pengelolaan BMD

PIHAK PERTAMA,
PT. ASURANSI SINAR MAS

HERU PRASETYO
Supervisor Agency

PEMERINTAH KABUPATEN LEBAK
BADAN KEUANGAN DAN ASET DAERAH
Jl. Rd. Tumenggung Hardiwinangun No. 7 Telp/Fax (0252) 5558871
e-mail : bkad@lebakkab.go.id
RANGKASBITUNG

BERITA ACARA PEMBAYARAN PEKERJAAN (BAPP)
Nomor : 027/713-BAPP/BKAD/2023

Pada hari ini Jum'at, tanggal Empat Belas, bulan Juli, tahun Dua Ribu Dua Puluh Tiga (14-07-2023), kami yang bertandatangan dibawah ini :

1. Nama : ADE FATHUROHMAN, S.AP., M.Si
   NIP : 19840330 200502 1 002
   Jabatan : Kepala Bidang Pengelolaan Barang Milik Daerah
   Alamat : Jl. R.T. Hardiwinangun No. 7 Rangkasbitung
   Selanjutnya disebut **PIHAK PERTAMA**

2. Nama : HERU PRASETYO
   Jabatan : Supervisor Agency PT. Asuransi Sinar Mas
   Alamat : Jl. KH. Fakhrudin No. 18 Tanah Abang Jakarta Pusat
   Selanjutnya disebut sebagai **PIHAK KEDUA**

Berdasarkan :

1. Surat Perjanjian, Nomor: 027/709-SP/BKAD/2023, tanggal 14 Juli 2023, dengan nilai sebesar Rp. 298.573.446,00 (Dua Ratus Sembilan Puluh Delapan Juta Lima Ratus Tujuh Puluh Tiga Ribu Empat Ratu Empat Puluh Enam Rupiah).
2. Surat Permohonan Pembayaran dari PT. Asuransi Sinar Mas, Nomor: 055/MPAManggarai.ANDD/VII/2023, tanggal 14 Juli 2023.
3. Berita Acara Pemeriksaan Barang (BAPB), Nomor: 027/711-BAPB/BKAD/2023, tanggal 14 Juli 2023.
4. Berita Acara Serah Terima Barang (BASTB), Nomor: 027/712-BASTB/BKAD/2023 tanggal 14 Juli 2023.

Berdasarkan hal tersebut diatas, PT. Asuransi Sinar Mas sebagai **PIHAK KEDUA** berhak menerima pembayaran pekerjaan dari **PIHAK KESATU** untuk Pengadaan Jasa Pertanggungan Asuransi Kendaraan Dinas Roda 4 (empat) milik Pemerintah Kabupaten Lebak Periode 2023 s.d. 2024 pada Sub Kegiatan Pengamanan Barang Milik Daerah BKAD Kabupaten Lebak Tahun Anggaran 2023, sebagai berikut :

Angsuran Termyn	100 % x **Rp. 298.573.446,-**	= **Rp. 298.573.446,-**
Potongan Uang Muka		= -
Jumlah yang harus dibayar		= **Rp. 298.573.446,-**

Terbilang : Dua Ratus Sembilan Puluh Delapan Juta Lima Ratus Tujuh Puluh Tiga Ribu Empat Ratu Empat Puluh Enam Rupiah.

Demikian Berita Acara Pembayaran pekerjaan Pengadaan Jasa Pertanggungan Asuransi Kendaraan Dinas Roda 4 (empat) ini dibuat untuk diketahui dan dipergunakan sebagaimana mestinya.

PIHAK KEDUA, PEJABAT PEMBUAT KOMITMEN	PIHAK PERTAMA, PT. ASURANSI SINAR MAS
ADE FATHUROHMAN, S.AP., M.Si. NIP. 19840830 200502 1 002 Kepala Bidang Pengelolaan BMD	**HERU PRASETYO** Supervisor Agency

asuransi
sinarmas

Nomor : 055/MPAManggarai.ANDD/VII/2023 Rangkasbitung, 14 Juli 2023
Lampiran : -

Kepada Yth :
Kuasa Pengguna Anggaran
Pada Bidang Pengelolaan Barang Milik Daerah BKAD Kab. Lebak
Di
Tempat

Perihal : Permohonan Pembayaran

Dengan ini kami sampaikan bahwa untuk paket pekerjaan Pengadaan Jasa Asuransi Kendaraan Dinas Roda 4 pada Subkegiatan Pengamanan Barang Milik Daerah Sesuai dengan Surat Perjanjian Nomor : 027/709KAD/2023 Tanggal 14 Juli 2023 dengan nilai sebesar Rp. Rp. 298.573.446 (Dua Ratus Sembilan Puluh Delapan Juta Lima Ratus Tujuh Puluh Tiga Ribu Empat Ratu Empat Puluh Enam Rupiah).

Sehubungan dengan hal tersebut, kami mengajukan permohonan pembayaran untuk paket pekerjaan tersebut melalui Bank Transfer Ke :

Nomor Rekening : 8005139927696300
Atas Nama . PT. Asuransi Sinar Mas
Nama Bank : ASM QQ PEMERINTAH KABUPATEN LEBAK 8005139927696300

Demikian kami ucapkan terimakasih atas kerjasamanya.

PT. ASURANSI SINAR MAS

ASURANSI SINAR MAS

HERU PRASETYO
SUPERVISOR AGENCY